

Årsredovisning
för
Psykiatricentrum Lekarna PL AB
556642-9089

Räkenskapsåret
2022-07-01 – 2023-06-30

Fastställelseintyg

Undertecknad verkställande direktör i Psykiatricentrum Lekarna PL AB intygar att resultaträkningen och balansräkningen i årsredovisningen har fastställts på årsstämma den 22 december 2023. Årsstämman beslutade att godkänna styrelsens förslag till resultatdisposition.

Jag intygar också att innehållet i årsredovisningen och revisionsberättelsen stämmer överens med originalen.

Stockholm den 22 december 2023


Stefan Ahrenstedt

Styrelsen och verkställande direktören för Psykiatricentrum Lekarna PL AB får härmed avge årsredovisning för räkenskapsåret 2022-07-01 – 2023-06-30.

Årsredovisningen är upprättad i svenska kronor, SEK.

Förvaltningsberättelse

Allmänt om verksamheten

Bolaget bedriver läkarverksamhet.

Företaget har sitt säte i Stockholm.

Väsentliga händelser under räkenskapsåret

Bolaget har varit nästintill vilande under räkenskapsåret.

| Flerårsöversikt (tkr) | 2022/23 | 2021/22 | 2020/21 | 2019/20 | 2018/19 |
|-----------------------------------|---------|---------|---------|---------|---------|
| Nettoomsättning | 9 | 254 | 2 324 | 2 201 | 2 158 |
| Resultat efter finansiella poster | -447 | -373 | 1 485 | 1 463 | 1 289 |
| Soliditet (%) | 92 | 88 | 90 | 92 | 92 |

Förändringar i eget kapital

| | Aktie- kapital | Reserv- fond | Balanserat resultat | Årets resultat | Totalt |
|---|-------------------|-----------------|------------------------|-------------------|------------------|
| Belopp vid årets ingång | 100 000 | 20 000 | 8 458 226 | 24 639 | 8 602 865 |
| Disposition enligt beslut av årsstämman: | | | 24 639 | -24 639 | 0 |
| Utdelning | | | -382 800 | | -382 800 |
| Årets resultat | | | | 43 105 | 43 105 |
| Belopp vid årets utgång | 100 000 | 20 000 | 8 100 065 | 43 105 | 8 263 170 |

Resultatdisposition

Styrelsen föreslår att till förfogande stående vinstmedel (kronor):

| | |
|------------------|------------------|
| balanserad vinst | 8 100 065 |
| årets vinst | 43 105 |
| | 8 143 170 |

| | |
|---|------------------|
| disponeras så att i ny räkning överföres | 8 143 170 |
| | 8 143 170 |

Företagets resultat och ställning i övrigt framgår av efterföljande resultat- och balansräkning med noter.

Resultaträkning

Not
1

2022-07-01
-2023-06-30

2021-07-01
-2022-06-30

Rörelseintäkter, lagerförändringar m. m.

| | | | |
|--|--|--------------|----------------|
| Nettoomsättning | | 9 100 | 254 280 |
| Övriga rörelseintäkter | | 0 | 14 584 |
| Summa rörelseintäkter, lagerförändringar m.m. | | 9 100 | 268 864 |

Rörelsekostnader

| | | | |
|-------------------------------|---|-----------------|-----------------|
| Övriga externa kostnader | | -222 074 | -191 224 |
| Personalkostnader | 2 | -168 802 | -448 769 |
| Övriga rörelsekostnader | | -73 000 | 0 |
| Summa rörelsekostnader | | -463 876 | -639 993 |
| Rörelseresultat | | -454 776 | -371 129 |

Finansiella poster

| | | | |
|--|--|-----------------|-----------------|
| Övriga ränteintäkter och liknande resultatposter | | 7 515 | 1 178 |
| Räntekostnader och liknande resultatposter | | 0 | -2 866 |
| Summa finansiella poster | | 7 515 | -1 688 |
| Resultat efter finansiella poster | | -447 261 | -372 817 |

Bokslutsdispositioner

| | | | |
|------------------------------------|--|----------------|----------------|
| Förändring av periodiseringsfonder | | 520 000 | 413 635 |
| Summa bokslutsdispositioner | | 520 000 | 413 635 |
| Resultat före skatt | | 72 739 | 40 818 |

Skatter

| | | | |
|-------------------------|--|---------------|---------------|
| Skatt på årets resultat | | -29 634 | -16 179 |
| Årets resultat | | 43 105 | 24 639 |

Balansräkning

Not
1

2023-06-30

2022-06-30

TILLGÅNGAR

Anläggningstillgångar

Materiella anläggningstillgångar

Inventarier, verktyg och installationer

3

0

93 000

Summa materiella anläggningstillgångar

0

93 000

Finansiella anläggningstillgångar

Andra långfristiga värdepappersinnehav

13 500

13 500

Andra långfristiga fordringar

8 263 182

6 980 149

Summa finansiella anläggningstillgångar

8 276 682

6 993 649

Summa anläggningstillgångar

8 276 682

7 086 649

Omsättningstillgångar

Kortfristiga fordringar

Övriga fordringar

203 990

348 884

Summa kortfristiga fordringar

203 990

348 884

Kortfristiga placeringar

Övriga kortfristiga placeringar

1 005 826

1 005 826

Summa kortfristiga placeringar

1 005 826

1 005 826

Kassa och bank

Kassa och bank

905 616

3 194 978

Summa kassa och bank

905 616

3 194 978

Summa omsättningstillgångar

2 115 432

4 549 688

SUMMA TILLGÅNGAR

10 392 114

11 636 337

Balansräkning

Not
1

2023-06-30

2022-06-30

EGET KAPITAL OCH SKULDER

Eget kapital

Bundet eget kapital

Aktiekapital

100 000

100 000

Reservfond

20 000

20 000

Summa bundet eget kapital

120 000

120 000

Fritt eget kapital

Balanserat resultat

8 100 065

8 458 226

Årets resultat

43 105

24 639

Summa fritt eget kapital

8 143 170

8 482 865

Summa eget kapital

8 263 170

8 602 865

Obeskattade reserver

Periodiseringsfonder

1 609 262

2 129 262

Summa obeskattade reserver

1 609 262

2 129 262

Kortfristiga skulder

Övriga skulder

479 846

819 615

Upplupna kostnader och förutbetalda intäkter

39 836

84 595

Summa kortfristiga skulder

519 682

904 210

SUMMA EGET KAPITAL OCH SKULDER

10 392 114

11 636 337

Noter

Not 1 Redovisningsprinciper

Allmänna upplysningar

Årsredovisningen är upprättad i enlighet med årsredovisningslagen och Bokföringsnämndens allmänna råd (BFNAR 2016:10) om årsredovisning i mindre företag.

Avskrivning

Tillämpade avskrivningstider:

Inventarier, verktyg och installationer 5 år

Nyckeltalsdefinitioner

Nettoomsättning

Rörelsens huvudintäkter, fakturerade kostnader, sidointäkter samt intäktskorrigeringar.

Resultat efter finansiella poster

Resultat efter finansiella intäkter och kostnader men före bokslutsdispositioner och skatter.

Soliditet (%)

Justerat eget kapital (eget kapital och obeskattade reserver med avdrag för uppskjuten skatt) i procent av balansomslutning.

Not 2 Medelantalet anställda


| | 2022-07-01 -2023-06-30 | 2021-07-01 -2022-06-30 |
|------------------------|---------------------------|---------------------------|
| Medelantalet anställda | 1 | 1 |

Not 3 Inventarier, verktyg och installationer


| | 2023-06-30 | 2022-06-30 |
|---|------------|-----------------|
| Ingående anskaffningsvärden | 242 271 | 257 271 |
| Försäljningar/utrangeringar | -242 271 | 0 |
| Utgående ackumulerade anskaffningsvärden | 0 | 257 271 |
| Ingående avskrivningar | -164 271 | -164 271 |
| Försäljningar/utrangeringar | 164 271 | 0 |
| Utgående ackumulerade avskrivningar | 0 | -164 271 |
| Utgående redovisat värde | 0 | 93 000 |

2024010305835


Stockholm den 22 december 2023



Stefan Ahrenstedt
Verkställande direktör



Bianca Öner Ahrenstedt



Lage Ahrenstedt