

**Årsredovisning**  
för  
**Greenfood Food Solutions AB**  
556890-1754


Räkenskapsåret  
2022

**Fastställelseintyg**

Undertecknad styrelseledamot i Greenfood Food Solutions AB intygar att resultaträkningen och balansräkningen i årsredovisningen har fastställts på årsstämma 2023-05-22. Årsstämman beslutade att godkänna styrelsens förslag till resultatdisposition.

Jag intygar också att innehållet i årsredovisningen och revisionsberättelsen stämmer överens med originalen.

Stockholm 2023-05-22



David Bennertun

# Årsredovisning

för

## Greenfood Food Solutions AB

556890-1754

Räkenskapsåret

2022

### Innehållsförteckning

Förvaltningsberättelse	2
Resultaträkning	4
Balansräkning	5
Förändring Eget Kapital	7
Redovisningsprinciper och Noter	8
Underskrifter	12

Jag intygar att denna kopia överensstämmer  
med originalet

Maria Beruro

Maria Beruro

Greenfood Food Solutions AB  
Org.nr 556890-1754

2 (12)

Styrelsen och verkställande direktören för Greenfood Food Solutions AB avger följande årsredovisning för räkenskapsåret 2022.

Årsredovisningen är upprättad i svenska kronor, SEK.

## Förvaltningsberättelse

### Information om verksamheten

Bolaget ingår i det konsoliderade resultatet av Greenfood TC AB. Bolaget äger och förvaltar framförallt aktier i dotterbolag inom affärsområdet Food Solution. I bolaget finns även affärsområdets verksamhetsledning som tillsammans med resten av organisationen utvecklar bolagets olika affärslösningar inom grab'n'go koncepten.

#### Uppgift om moderföretag:

Bolaget ägs till 100% av Greenfood Services AB, org nr. 559016-8919

Företaget har sitt säte i Stockholm.

### Väsentliga händelser under räkenskapsåret

Under året har bolaget tillsammans med dotterbolagen fortsatt med utveckling av kunderbjudanden. De helägda bolagen Wrapsons & Deli AB 556740-3166 och Greendeli Sweden AB 556896-6625 har fusionerats in i bolaget under året.

Vi upplever en viss återhämtning efter pandemin och ser en positiv utveckling framåt.

### Väsentliga händelser efter räkenskapsårets slut

Inga väsentliga händelser efter årets slut.

<b>Flerårsöversikt (Tkr)</b>	<b>2022</b>	<b>2021</b>	<b>2020</b>	<b>2019</b>	<b>2018</b>
Nettoomsättning	0	0	7 167	0	0
Resultat efter finansiella poster	-38 677	4 991	5 584	-22 713	58
Balansomslutning	149 133	187 592	178 820	184 036	229 817
Antal anställda	0	0	0	2	2
Soliditet (%)	91,2	95,1	97,1	93,7	80,1

För definitioner av nyckeltal, se Redovisnings- och värderingsprinciper.

Greenfood Food Solutions AB  
Org.nr 556890-1754

3 (12)

**Förslag till vinstdisposition**

Styrelsen föreslår att till förfogande stående vinstmedel (kronor):

ansamlad förlust	-19 740 695
överkursfond	186 781 350
årets förlust	-32 439 263
	<b>134 601 392</b>
disponeras så att	
i ny räkning överföres	134 601 392

Av årsredovisningen framgår att koncernbidrag mottagits från

GF Freshfood AB, org nr 559149-1682, om 4 555 500 kr

Svenska Smörgåstårter Kvalité AB, org nr 556800-2934, om 3 454 919 kr

Företagets resultat och ställning i övrigt framgår av efterföljande resultat- och balansräkning med noter.

Greenfood Food Solutions AB  
Org.nr 556890-1754

4 (12)

**Resultaträkning**

Tkr

	Not 1	2022-01-01 -2022-12-31	2021-01-01 -2021-12-31
Nettoomsättning	3	0 0	0 0
<b>Rörelsens kostnader</b>			
Övriga externa kostnader	4	-84	-7
<b>Summa rörelsens kostnader</b>		<b>-84</b>	<b>-7</b>
<b>Rörelseresultat</b>		<b>-84</b>	<b>-7</b>
<b>Resultat från finansiella poster</b>			
Resultat från andelar i koncernföretag	5	-43 128	0
Övriga ränteintäkter och liknande resultatposter	6	5 164	7 553
Räntekostnader och liknande resultatposter	7	-628	-2 554
<b>Resultat från finansiella poster</b>		<b>-38 592</b>	<b>4 998</b>
<b>Resultat efter finansiella poster</b>		<b>-38 677</b>	<b>4 991</b>
Bokslutsdispositioner	8	8 010	-152
<b>Resultat före skatt</b>		<b>-30 666</b>	<b>4 839</b>
Skatt på årets resultat		-1 773	0
<b>Årets resultat</b>		<b>-32 439</b>	<b>4 839</b>

2023062817483

Greenfood Food Solutions AB  
Org.nr 556890-1754

5 (12)

**Balansräkning**

Tkr

Not  
1

2022-12-31

2021-12-31

**TILLGÅNGAR****Anläggningstillgångar***Finansiella anläggningstillgångar*

Andelar i koncernföretag

9, 10

38 826

75 071

Fordringar hos koncernföretag

102 294

112 521

**141 120****187 592****Summa anläggningstillgångar****141 120****187 592****Omsättningstillgångar***Kortfristiga fordringar*

Fordringar hos koncernföretag

8 010

0

Aktuella skattefordringar

3

0

**8 013****0****Summa omsättningstillgångar****8 013****0****SUMMA TILLGÅNGAR****149 133****187 592**

2023062817484

Greenfood Food Solutions AB  
Org.nr 556890-1754

6 (12)

**Balansräkning**

Tkr

Not  
1

2022-12-31

2021-12-31

**EGET KAPITAL OCH SKULDER****Eget kapital**

11, 12

*Bundet eget kapital*

Aktiekapital

1 476

1 476

**1 476****1 476***Fritt eget kapital*

Fri överkursfond

186 781

186 781

Balanserat resultat

-19 741

-14 695

Årets resultat

-32 439

4 839

**134 601****176 926****Summa eget kapital****136 078****178 402****Kortfristiga skulder**

Skulder till koncernföretag

10 723

6 375

Övriga skulder

2 084

2 805

Upplupna kostnader och förutbetalda intäkter

13

249

9

**Summa kortfristiga skulder****13 056****9 189****SUMMA EGET KAPITAL OCH SKULDER****149 133****187 592**

2023052817485

Greenfood Food Solutions AB  
Org.nr 556890-1754

7 (12)

## Rapport över förändringar i eget kapital

Tkr

	Aktie- kapital	Överkurs- fond	Balanserat resultat	Summa eget kapital
<b>Ingående eget kapital 2021-01-01</b>	<b>1 476</b>	<b>186 781</b>	<b>-14 695</b>	<b>173 563</b>
Årets resultat			4 839	4 839
<b>Utgående eget kapital 2021-12-31</b>	<b>1 476</b>	<b>186 781</b>	<b>-9 855</b>	<b>178 402</b>
<b>Ingående eget kapital 2022-01-01</b>	<b>1 476</b>	<b>186 781</b>	<b>-9 855</b>	<b>178 402</b>
Fusionsresultat			-9 885	-9 885
Årets resultat			-32 439	-32 439
<b>Utgående eget kapital 2022-12-31</b>	<b>1 476</b>	<b>186 781</b>	<b>-52 180</b>	<b>136 078</b>

2023062817486

Greenfood Food Solutions AB  
Org.nr 556890-1754

8 (12)

## Noter

Tkr

### Not 1 Redovisnings- och värderingsprinciper

#### Allmänna upplysningar

Årsredovisningen är upprättad i enlighet med årsredovisningslagen och BFNAR 2012:1 Årsredovisning och koncernredovisning (K3).

Redovisningsprinciperna är oförändrade jämfört med föregående år.

#### Koncernförhållanden

Bolaget är ett helägt dotterbolag till Greenfood Services AB , Org.nr 559016-8919, Stockholm.

Företaget är moderföretag men med hänvisning till undantagsreglerna i årsredovisningslagen 7 kap 2§ upprättas ingen egen koncernredovisning. Det överordnade moderföretaget Greenfood TC AB, organisationsnummer 559034-3645 med säte i Stockholm upprättar koncernredovisning.

#### Nyckeltalsdefinitioner

Nettoomsättning

Rörelsens huvudintäkter, fakturerade kostnader, sidointäkter samt intäktskorrigeringar.

Resultat efter finansiella poster

Resultat efter finansiella intäkter och kostnader men före bokslutsdispositioner och skatter.

Balansomslutning

Företagets samlade tillgångar.

Antal anställda

Medelantal anställda under räkenskapsåret.

Soliditet (%)

Justerat eget kapital (eget kapital och obeskattade reserver med avdrag för uppskjuten skatt) i procent av balansomslutning.

**Not 2 Ställda säkerheter och eventualförpliktelser**

	2022-12-31	2021-12-31
<b>Ställda säkerheter till förmån för koncernföretag</b>		
Aktier i dotterföretag	38 826	62 916
Belånade koncerninterna fordringar	102 294	102 294
	<b>141 120</b>	<b>165 210</b>
<b>Eventual förpliktelser till förmån för koncernföretag</b>		
Borgensåtagande	1 250 000	1 250 000
Övriga borgensförpliktelser	25 669	7 053
	<b>1 275 669</b>	<b>1 257 053</b>

Bolaget har per 31.12.2022 ett generellt borgensåtagande avseende en belåning bestående av hållbarhetslänkade obligationer samt en rörlig bankkredit som Greenfood AB (publ) tog ut i november 2021.

**Not 3 Nettoomsättningens fördelning**

	2022	2021
<b>Nettoomsättningen per rörelsegren</b>		
Sverige	0	0
Övriga länder	0	0
	<b>0</b>	<b>0</b>

**Not 4 Arvode till revisorer**

	2022	2021
<b>Deloitte AB</b>		
Revisionsuppdrag	15	8
	<b>15</b>	<b>8</b>

**Not 5 Resultat från andelar i koncernföretag**

	2022	2021
Nedskrivningar	43 128	0
	<b>43 128</b>	<b>0</b>

**Not 6 Övriga ränteintäkter och liknande resultatposter**

	2022	2021
Ränteintäkter från koncernföretag	4 812	7 394
Kursdifferenser	352	159
	<b>5 164</b>	<b>7 553</b>

Greenfood Food Solutions AB  
Org.nr 556890-1754

10 (12)

**Not 7 Räntekostnader och liknande resultatposter**

	<b>2022</b>	<b>2021</b>
Räntekostnader till koncernföretag	544	2 525
Övriga räntekostnader	84	29
	<b>628</b>	<b>2 554</b>

**Not 8 Bokslutsdispositioner**

	<b>2022</b>	<b>2021</b>
Mottagna koncernbidrag	8 010	0
Lämnade koncernbidrag	0	-152
	<b>8 010</b>	<b>-152</b>

**Not 9 Andelar i koncernföretag**

	<b>2022-12-31</b>	<b>2021-12-31</b>
Ingående anskaffningsvärden	72 071	65 404
Inköp	6 662	6 667
Nedskrivningar	-29 906	0
Fusion	-13 001	0
Återföring nedskrivning	3 000	0
<b>Utgående ackumulerade anskaffningsvärden</b>	<b>38 826</b>	<b>72 071</b>
<b>Utgående redovisat värde</b>	<b>38 826</b>	<b>72 071</b>

**Not 10 Specifikation andelar i koncernföretag**

<b>Namn</b>	<b>Kapital- andel</b>	<b>Antal andelar</b>	<b>Bokfört värde</b>
Ahlström Factory AB	100%	1 000	9 220
Svenska Smörgåstårter Kvalite AB	100%	100 000	29 606
			<b>38 826</b>

	<b>Org.nr</b>
Ahlström Factory AB	556801-2685
Svenska Smörgåstårter Kvalite AB	556800-2934

Greenfood Food Solutions AB  
Org.nr 556890-1754

11 (12)

### Not 11 Antal aktier och kvotvärde

Aktiekapitalet i Greenfood Food Solutions AB består av 1.000.000 st stamaktier, 461.158 st B-aktier och 15.096 st preferensaktier med ett nominellt värde om 1 kr.

Namn	Antal aktier
Stamaktier	1 000 000
Antal B-Aktier	461 158
Preferensaktier	15 096
	<b>1 476 254</b>

### Not 12 Disposition av vinst

2022-12-31

#### Förslag till vinstdisposition

Styrelsen föreslår att till förfogande stående vinstmedel:

ansamlad förlust	-19 741
överkursfond	186 781
årets förlust	-32 439
	<b>134 601</b>

disponeras så att i ny räkning överföres	134 601
---	---------

### Not 13 Upplupna kostnader och förutbetalda intäkter

2022-12-31

2021-12-31

Övriga kostnader	249	9
	<b>249</b>	<b>9</b>

2025052817490

Greenfood Food Solutions AB  
Org.nr 556890-1754

12 (12)

## Not 14 Koncernuppgifter

Företaget är ett helägt dotterföretag till Greenfood Services AB, org. nr. 559016-8919 med säte i Stockholm. Bolaget är moderbolag, men med stöd av 7 kap. 2 § ÅRL upprättas inte någon koncernredovisning.

Moderföretag i den minsta koncern där företaget ingår och som upprättar koncernredovisning är Greenfood TC AB med organisationsnummer 559034-3645 med säte i Stockholm.

Resultat- och balansräkningen kommer att föreläggas på årsstämman för fastställelse.

Stockholm den dag som framgår av respektive befattningshavares elektroniska underskrift

DocuSigned by:  
*David von Laskowski*  
82A3343B03644F2...  
David von Laskowski  
Ordförande

DocuSigned by:  
*Mattias Engberg*  
BC22583D9B8840E...  
Mattias Engberg  
Styrelseledamot

DocuSigned by:  
*David Bennertun*  
2544E08E1F064A4...  
David Bennertun  
Verkställande direktör

Vår revisionsberättelse har lämnats

Deloitte AB

DocuSigned by:  
*Richard Peters*  
32C9E1401B81465...  
Richard Peters  
Auktoriserad revisor

2023062817491



## REVISIONSBERÄTTELSE

### Till bolagsstämman i Greenfood Food Solutions AB organisationsnummer 556890-1754

#### Rapport om årsredovisningen

##### Uttalanden

Vi har utfört en revision av årsredovisningen för Greenfood Food Solutions AB för räkenskapsåret 2022-01-01 - 2022-12-31.

Enligt vår uppfattning har årsredovisningen upprättats i enlighet med årsredovisningslagen och ger en i alla väsentliga avseenden rättvisande bild av Greenfood Food Solutions ABs finansiella ställning per den 31 december 2022 och av dess finansiella resultat för året enligt årsredovisningslagen. Förvaltningsberättelsen är förenlig med årsredovisningens övriga delar.

Vi tillstyrker därför att bolagsstämman fastställer resultaträkningen och balansräkningen.

##### Grund för uttalanden

Vi har utfört revisionen enligt International Standards on Auditing (ISA) och god revisionssed i Sverige. Vårt ansvar enligt dessa standarder beskrivs närmare i avsnittet *Revisorns ansvar*. Vi är oberoende i förhållande till Greenfood Food Solutions AB enligt god revisorssed i Sverige och har i övrigt fullgjort vårt yrkesetiska ansvar enligt dessa krav.

Vi anser att de revisionsbevis vi har inhämtat är tillräckliga och ändamålsenliga som grund för våra uttalanden.

##### Styrelsens och verkställande direktörens ansvar

Det är styrelsen och verkställande direktören som har ansvaret för att årsredovisningen upprättas och att den ger en rättvisande bild enligt årsredovisningslagen. Styrelsen och verkställande direktören ansvarar även för den interna kontroll som de bedömer är nödvändig för att upprätta en årsredovisning som inte innehåller några väsentliga felaktigheter, vare sig dessa beror på oegentligheter eller misstag.

Vid upprättandet av årsredovisningen ansvarar styrelsen och verkställande direktören för bedömningen av bolagets förmåga att fortsätta verksamheten. De upplyser, när så är tillämpligt, om förhållanden som kan påverka förmågan att fortsätta verksamheten och att använda antagandet om fortsatt drift. Antagandet om fortsatt drift tillämpas dock inte om styrelsen och verkställande direktören avser att likvidera bolaget, upphöra med verksamheten eller inte har något realistiskt alternativ till att göra något av detta.

##### Revisorns ansvar

Våra mål är att uppnå en rimlig grad av säkerhet om huruvida årsredovisningen som helhet inte innehåller några väsentliga felaktigheter, vare sig dessa beror på oegentligheter eller misstag, och att lämna en revisionsberättelse som innehåller våra uttalanden. Rimlig säkerhet är en hög grad av säkerhet, men är ingen garanti för att en revision som utförs enligt ISA och god revisionsmed i Sverige alltid kommer att upptäcka en väsentlig felaktighet om en sådan finns. Felaktigheter kan uppstå på grund

av oegentligheter eller misstag och anses vara väsentliga om de enskilt eller tillsammans rimligen kan förväntas påverka de ekonomiska beslut som användare fattar med grund i årsredovisningen.

Som del av en revision enligt ISA använder vi professionellt omdöme och har en professionellt skeptisk inställning under hela revisionen. Dessutom:

- identifierar och bedömer vi riskerna för väsentliga felaktigheter i årsredovisningen, vare sig dessa beror på oegentligheter eller misstag, utformar och utför granskningsåtgärder bland annat utifrån dessa risker och inhämtar revisionsbevis som är tillräckliga och ändamålsenliga för att utgöra en grund för våra uttalanden. Risker för att inte upptäcka en väsentlig felaktighet till följd av oegentligheter är högre än för en väsentlig felaktighet som beror på misstag, eftersom oegentligheter kan innefatta agerande i maskopi, förfalskning, avsiktliga utelämnanden, felaktig information eller åsidosättande av intern kontroll.
- skaffar vi oss en förståelse av den del av bolagets interna kontroll som har betydelse för vår revision för att utforma granskningsåtgärder som är lämpliga med hänsyn till omständigheterna, men inte för att uttala oss om effektiviteten i den interna kontrollen.
- utvärderar vi lämpligheten i de redovisningsprinciper som används och rimligheten i styrelsens och verkställande direktörens uppskattningar i redovisningen och tillhörande upplysningar.
- drar vi en slutsats om lämpligheten i att styrelsen och verkställande direktören använder antagandet om fortsatt drift vid upprättandet av årsredovisningen. Vi drar också en slutsats, med grund i de inhämtade revisionsbevisen, om huruvida det finns någon väsentlig osäkerhetsfaktor som avser sådana händelser eller förhållanden som kan leda till betydande tvivel om bolagets förmåga att fortsätta verksamheten. Om vi drar slutsatsen att det finns en väsentlig osäkerhetsfaktor, måste vi i revisionsberättelsen fästa uppmärksamheten på upplysningarna i årsredovisningen om den väsentliga osäkerhetsfaktorn eller, om sådana upplysningar är otillräckliga, modifiera uttalandet om årsredovisningen. Våra slutsatser baseras på de revisionsbevis som inhämtas fram till datumet för revisionsberättelsen. Dock kan framtida händelser eller förhållanden göra att ett bolag inte längre kan fortsätta verksamheten.
- utvärderar vi den övergripande presentationen, strukturen och innehållet i årsredovisningen, däribland upplysningarna, och om årsredovisningen återger de underliggande transaktionerna och händelserna på ett sätt som ger en rättvisande bild.

Vi måste informera styrelsen om bland annat revisionens planerade omfattning och inriktning samt tidpunkten för den. Vi måste också informera om betydelsefulla iakttagelser under revisionen, däribland de eventuella betydande brister i den interna kontrollen som vi identifierat.

## Rapport om andra krav enligt lagar och andra författningar

### Uttalanden

Utöver vår revision av årsredovisningen har vi även utfört en revision av styrelsens och verkställande direktörens förvaltning för Greenfood Food Solutions AB för räkenskapsåret 2022-01-01 - 2022-12-31 samt av förslaget till dispositioner beträffande bolagets vinst eller förlust.

Vi tillstyrker att bolagsstämman disponerar vinsten enligt förslaget i förvaltningsberättelsen och beviljar styrelsens ledamöter och verkställande direktören ansvarsfrihet för räkenskapsåret.

### Grund för uttalanden

Vi har utfört revisionen enligt god revisions sed i Sverige. Vårt ansvar enligt denna beskrivs närmare i avsnittet *Revisorns ansvar*. Vi är oberoende i förhållande till Greenfood Food Solutions AB enligt god revisors sed i Sverige och har i övrigt fullgjort vårt yrkesetiska ansvar enligt dessa krav.

Vi anser att de revisionsbevis vi har inhämtat är tillräckliga och ändamålsenliga som grund för våra uttalanden.

### Styrelsens och verkställande direktörens ansvar

Det är styrelsen som har ansvaret för förslaget till dispositioner beträffande bolagets vinst eller förlust. Vid förslag till utdelning innefattar detta bland annat en bedömning av om utdelningen är försvarlig med hänsyn till de krav som bolagets verksamhetsart, omfattning och risker ställer på storleken av bolagets egna kapital, konsolideringsbehov, likviditet och ställning i övrigt.

Styrelsen ansvarar för bolagets organisation och förvaltningen av bolagets angelägenheter. Detta innefattar bland annat att fortlöpande bedöma bolagets ekonomiska situation och att tillse att bolagets organisation är utformad så att bokföringen, medelsförvaltningen och bolagets ekonomiska angelägenheter i övrigt kontrolleras på ett betryggande sätt. Verkställande direktören ska sköta den löpande förvaltningen enligt styrelsens riktlinjer och anvisningar och bland annat vidta de åtgärder som är nödvändiga för att bolagets bokföring ska fullgöras i överensstämmelse med lag och för att medelsförvaltningen ska skötas på ett betryggande sätt.

### Revisorns ansvar

Vårt mål beträffande revisionen av förvaltningen, och därmed vårt uttalande om ansvarsfrihet, är att inhämta revisionsbevis för att med en rimlig grad av säkerhet kunna bedöma om någon styrelseledamot eller verkställande direktören i något väsentligt avseende:

- företagit någon åtgärd eller gjort sig skyldig till någon försummelse som kan föranleda ersättningsskyldighet mot bolaget, eller
- på något annat sätt handlat i strid med aktiebolagslagen, årsredovisningslagen eller bolagsordningen.

Vårt mål beträffande revisionen av förslaget till dispositioner av bolagets vinst eller förlust, och därmed vårt uttalande om detta, är att med rimlig grad av säkerhet bedöma om förslaget är förenligt med aktiebolagslagen.

Rimlig säkerhet är en hög grad av säkerhet, men ingen garanti för att en revision som utförs enligt god revisions sed i Sverige alltid kommer att upptäcka åtgärder eller försummelser som kan föranleda ersättningsskyldighet mot bolaget, eller att ett förslag till dispositioner av bolagets vinst eller förlust inte är förenligt med aktiebolagslagen.

Som en del av en revision enligt god revisions sed i Sverige använder vi professionellt omdöme och har en professionellt skeptisk inställning under hela revisionen. Granskningen av förvaltningen och förslaget till dispositioner av bolagets vinst eller förlust grundar sig främst på revisionen av räkenskaperna. Vilka tillkommande granskningsåtgärder som utförs baseras på vår professionella bedömning med utgångspunkt i risk och väsentlighet. Det innebär att vi fokuserar granskningen på sådana åtgärder, områden och förhållanden som är väsentliga för verksamheten och där avsteg och överträdelser skulle ha särskild betydelse för bolagets situation. Vi går igenom och prövar fattade beslut, beslutsunderlag, vidtagna åtgärder och andra förhållanden som är relevanta för vårt uttalande om ansvarsfrihet. Som underlag för vårt uttalande om styrelsens förslag till dispositioner beträffande bolagets vinst eller förlust har vi granskat om förslaget är förenligt med aktiebolagslagen.

Datum framgår av digital signering

Deloitte AB

DocuSigned by:

Richard Peters

756C9109-F66A-4D7A-B156-B691E174C58A

Auktoriserad revisor

Certificate Of Completion

Envelope Id: 756C9109F66A4D7AB156B691E174C58A

Status: Completed

Subject: Complete with DocuSign: GFFS för elektronisk signering 230516.pdf, Rev Greenfood Food Solutions...

Source Envelope:

Document Pages: 14

Signatures: 5

Envelope Originator:

Certificate Pages: 6

Initials: 0

Johan Wohlin

AutoNav: Enabled

Knut PÅls väg 9

Envelopeld Stamping: Enabled

Helsingborg, Helsingborg SE-256 69

Time Zone: (UTC-08:00) Pacific Time (US & Canada)

Johan.wohlin@greenfood.se

IP Address: 81.170.148.2

Record Tracking

Status: Original

Holder: Johan Wohlin

Location: DocuSign

5/16/2023 12:26:58 AM

Johan.wohlin@greenfood.se

Signer Events

David Bennertun

david.bennertun@greenfood.se

BENNER INVEST AB

Security Level: Email, Account Authentication (None), Digital Certificate

Signature Provider Details:

Signature Type: DS Email (Client ID: 5cdd2566-cd0e-4f6f-8921-5c73afd124b1)

Signature Issuer: DocuSign Cloud Signing CA-US-Email

Signature



Signature Adoption: Pre-selected Style

Using IP Address: 78.66.91.69

Signature Provider Location:

https://ssasign.docusign.net/sca/1930

Timestamp

Sent: 5/16/2023 12:28:41 AM

Viewed: 5/16/2023 1:11:42 AM

Signed: 5/16/2023 1:11:56 AM

Authentication Details

Identity Verification Details:

Workflow ID: 08f74954-5d77-4ba8-9aa1-29bc4f820cf1

Workflow Name: DocuSign ID Verification

Workflow Description: The signer will need to identify themselves with a valid government ID.

Identification Method: Electronic ID

Type of Electronic ID: BankID Sweden

Transaction Unique ID: de1ad9ce-49dd-54de-bb8b-224d5bd4a37d

Country or Region of ID: SE

Result: Passed

Performed: 5/16/2023 1:11:27 AM

Identity Verification Details:

Workflow ID: 08f74954-5d77-4ba8-9aa1-29bc4f820cf1

Workflow Name: DocuSign ID Verification

Workflow Description: The signer will need to identify themselves with a valid government ID.

Identification Method: Electronic ID

Type of Electronic ID: BankID Sweden

Transaction Unique ID: de1ad9ce-49dd-54de-bb8b-224d5bd4a37d

Country or Region of ID: SE

Result: Passed

Performed: 5/16/2023 1:26:52 AM

Electronic Record and Signature Disclosure:

Accepted: 5/30/2018 10:54:02 AM

ID: 59053f33-0723-4144-944d-d6afb446ad7b

David von Laskowski

david.von.laskowski@greenfood.se

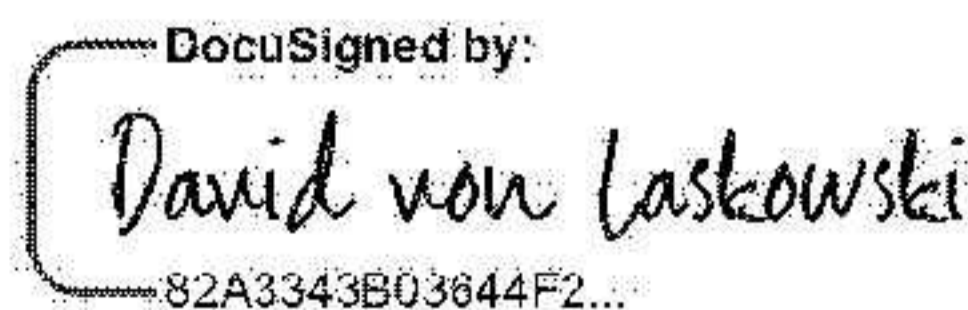
Greenfood AB

Security Level: Email, Account Authentication (None), Digital Certificate

Signature Provider Details:

Signature Type: DS Email (Client ID: 5cdd2566-cd0e-4f6f-8921-5c73afd124b1)

Signature Issuer: DocuSign Cloud Signing CA-US-Email



Signature Adoption: Pre-selected Style

Using IP Address: 94.234.103.102

Signature Provider Location:

https://ssasign.docusign.net/sca/1930

Sent: 5/16/2023 12:28:42 AM

Viewed: 5/16/2023 12:29:48 AM

Signed: 5/16/2023 12:30:06 AM

Authentication Details

## Signer Events

## Signature

## Timestamp

### Identity Verification Details:

Workflow ID: 08f74954-5d77-4ba8-9aa1-29bc4f820cf1  
Workflow Name: DocuSign ID Verification  
Workflow Description: The signer will need to identify themselves with a valid government ID.  
Identification Method: Electronic ID  
Type of Electronic ID: BankID Sweden  
Transaction Unique ID: 62202487-45c2-5c0f-be5e-ff11a0b15292  
Country or Region of ID: SE  
Result: Passed  
Performed: 5/16/2023 12:29:28 AM

### Electronic Record and Signature Disclosure:

Accepted: 7/6/2017 6:59:25 AM  
ID: 04ed456b-fde5-482d-98c7-b5127dc2c256

Mattias Engberg  
mattias.engberg@greenfood.se  
CFO

DocuSigned by:  
*Mattias Engberg*  
BC22566D9B8840E...

Sent: 5/16/2023 12:28:43 AM  
Viewed: 5/16/2023 12:37:46 AM  
Signed: 5/16/2023 12:38:00 AM

VQ Engberg AB MEVQ Holding AB  
Security Level: Email, Account Authentication  
(None), Digital Certificate

Signature Adoption: Pre-selected Style  
Using IP Address: 84.19.147.238

### Signature Provider Details:

Signature Type: DS Email (Client ID:  
5cdd2566-cd0e-4f6f-8921-5c73afd124b1)  
Signature Issuer: DocuSign Cloud Signing  
CA-US-Email

Signature Provider Location:  
<https://ssasign.docusign.net/sca/1930>

### Authentication Details

#### Identity Verification Details:

Workflow ID: 08f74954-5d77-4ba8-9aa1-29bc4f820cf1  
Workflow Name: DocuSign ID Verification  
Workflow Description: The signer will need to identify themselves with a valid government ID.  
Identification Method: Electronic ID  
Type of Electronic ID: BankID Sweden  
Transaction Unique ID: 40279027-76e4-5efb-8506-b93aed1a5817  
Country or Region of ID: SE  
Result: Passed  
Performed: 5/16/2023 12:37:30 AM

#### Identity Verification Details:

Workflow ID: 08f74954-5d77-4ba8-9aa1-29bc4f820cf1  
Workflow Name: DocuSign ID Verification  
Workflow Description: The signer will need to identify themselves with a valid government ID.  
Identification Method: Electronic ID  
Type of Electronic ID: BankID Sweden  
Transaction Unique ID: 40279027-76e4-5efb-8506-b93aed1a5817  
Country or Region of ID: SE  
Result: Passed  
Performed: 5/16/2023 12:43:45 AM

### Electronic Record and Signature Disclosure:

Not Offered via DocuSign

Richard Peters  
ripeters@deloitte.se  
Security Level: Email, Account Authentication  
(None), Digital Certificate

DocuSigned by:  
*Richard Peters*  
22C9F1461B81465...

Sent: 5/16/2023 1:11:58 AM  
Viewed: 5/16/2023 7:33:07 AM  
Signed: 5/16/2023 7:33:28 AM

### Signature Provider Details:

Signature Type: DS Email (Client ID:  
5cdd2566-cd0e-4f6f-8921-5c73afd124b1)  
Signature Issuer: DocuSign Cloud Signing  
CA-US-Email

Signature Adoption: Pre-selected Style  
Using IP Address: 163.116.168.119

Signature Provider Location:  
<https://ssasign.docusign.net/sca/1930>

### Authentication Details

<b>Signer Events</b>	<b>Signature</b>	<b>Timestamp</b>
----------------------	------------------	------------------

**Identity Verification Details:**

Workflow ID: 08f74954-5d77-4ba8-9aa1-29bc4f820cf1  
Workflow Name: DocuSign ID Verification  
Workflow Description: The signer will need to identify themselves with a valid government ID.  
Identification Method: Electronic ID  
Type of Electronic ID: BankID Sweden  
Transaction Unique ID: c4d16c6e-3985-5726-8b2b-16e961e13859  
Country or Region of ID: SE  
Result: Passed  
Performed: 5/16/2023 7:32:46 AM

**Electronic Record and Signature Disclosure:**

Accepted: 5/16/2023 7:33:07 AM  
ID: 1d9b52fe-bcd2-4512-9520-2858d983912f

<b>In Person Signer Events</b>	<b>Signature</b>	<b>Timestamp</b>
--------------------------------	------------------	------------------

<b>Editor Delivery Events</b>	<b>Status</b>	<b>Timestamp</b>
-------------------------------	---------------	------------------

<b>Agent Delivery Events</b>	<b>Status</b>	<b>Timestamp</b>
------------------------------	---------------	------------------

<b>Intermediary Delivery Events</b>	<b>Status</b>	<b>Timestamp</b>
-------------------------------------	---------------	------------------

<b>Certified Delivery Events</b>	<b>Status</b>	<b>Timestamp</b>
----------------------------------	---------------	------------------

<b>Carbon Copy Events</b>	<b>Status</b>	<b>Timestamp</b>
---------------------------	---------------	------------------

<b>Witness Events</b>	<b>Signature</b>	<b>Timestamp</b>
-----------------------	------------------	------------------

<b>Notary Events</b>	<b>Signature</b>	<b>Timestamp</b>
----------------------	------------------	------------------

<b>Envelope Summary Events</b>	<b>Status</b>	<b>Timestamps</b>
--------------------------------	---------------	-------------------

Envelope Sent	Hashed/Encrypted	5/16/2023 12:28:43 AM
Certified Delivered	Security Checked	5/16/2023 7:33:07 AM
Signing Complete	Security Checked	5/16/2023 7:33:28 AM
Completed	Security Checked	5/16/2023 7:33:28 AM

<b>Payment Events</b>	<b>Status</b>	<b>Timestamps</b>
-----------------------	---------------	-------------------

**Electronic Record and Signature Disclosure**

2023062817494

# ÅRSREDOVISNING och KONCERNREDOVISNING

2022-01-01 - 2022-12-31

för

Greenfood TC AB  
559034-3645

Årsredovisningen och koncernredovisningen omfattar:	Sida
Förvaltningsberättelse	2
Koncernens resultaträkning	5
Koncernens rapport över totalresultat	5
Koncernens rapport över finansiell ställning	6
Koncernens rapport över förändringar i eget kapital	8
Koncernens rapport över kassaflöden	9
Koncernens noter	10
Moderbolagets resultaträkning	41
Moderbolagets rapport över totalresultat	41
Moderbolagets balansräkning	42
Moderbolagets rapport över förändringar i eget kapital	43
Moderbolagets kassaflödesanalys	44
Moderbolagets noter	45

Jag intygar att denna kopia överensstämmer  
med originalet

Maria Bernro

Maria Bernro

Greenfood TC AB  
559034-3645

## ÅRSREDOVISNING OCH KONCERNREDOVISNING FÖR GREENFOOD TC AB

Styrelsen för Greenfood TC AB avger härmed årsredovisning och koncernredovisning för räkenskapsåret 2022-01-01 - 2022-12-31.

### FÖRVALTNINGSBERÄTTELSE

#### Information om verksamheten

Greenfood TC AB är moderbolaget för Greenfood-koncernen, en ledande aktör inom färsk hälsosam mat. Verksamheten omfattar tre affärsområden: Fresh Produce, Food Solutions och Picadeli. Genom dessa erbjuder koncernen flera olika koncept där samtliga har frukt och grönt som bas. Alltifrån självplockssalladsbarer, färdigpackad hälsosam Food-to-Go-mat, färdigskuren sallad och grönsaker till frukt och grönt direkt från odlingarna. Huvudmarknaderna är Sverige, Finland, Frankrike, Danmark, Tyskland och Belgien. De viktigaste kundkategorierna är dagligvaruhandel, servicehandel samt HoReCa. HoReCa är ett samlingsbegrepp som täcker in direkt eller indirekt försäljning till hotell, restauranger och storkök.

2022 var ett år med direkt och påtaglig påverkan från ett flertal omvärldsfaktorer, framför allt ökad inflation, volatila energikostnader, höjda räntor, samt en sämre köpkraft hos konsumenter. Dessa faktorer har i viss mån uppstått på grund av Rysslands invasion av Ukraina, men även på grund av ökad aktivitet efter lyfta Covid-19 restriktioner. Samtliga bolag inom koncernen har påverkats, men Greenfoods sortiment står sig relativt väl även under svåra ekonomiska förhållanden och bolaget har lyckats förbättra eller bibehålla underliggande intjäningsförmåga.

Picadeli, ett affärsområde vars salladsbarer primärt står i dagligvaru- och servicebutiker, tillhandahåller ett unikt koncept för självplockssallad. Konceptet är etablerat i Sverige, Finland, Frankrike, Tyskland, Belgien, Estland och är i en testfas i USA. I Sverige, Finland och Frankrike är konceptet mycket väl etablerat och finns att tillgå hos de flesta livsmedelskedjorna och på de flesta större orterna. I Tyskland, Belgien och Luxemburg har konceptet mottagits mycket väl och intresset för konceptet fortsätter öka. Under 2020 etablerade affärsområdet även ett bolag som ska växa på den stora USA-marknaden. Covid-19 pandemin har, på grund av de nedstängningar och begränsningar som det har medfört av både resande och samhällsfunktioner, påverkat affärsområdet negativt under 2021. Covid-19 relaterade restriktioner lyftes under första hälften av 2022, och affärsområdet växte starkt under året och går in i 2023 med en betydligt starkare position än året innan.

Affärsområdet Food Solutions utvecklar, tillverkar och levererar ett brett sortiment av produkter i den växande kategorin Food-to-Go, samt skuren färsk frukt och grönt till våra kunder inom service-, dagligvaruhandeln samt HoReCa-sektorn. Greenfood är en ledande aktör i Sverige och Finland med tillverkning och försäljning i båda länderna samt med signifikant export även till Danmark. Under 2022 införlivade ett av affärsområdets finska bolag, Salico OY, den rörelse i Lahti som förvärvades under 2017 för Food-to-Go in i sina lokaler i Kivikko utanför Helsingfors. Detta innebar att en producerande enhet stängdes och att produktionen centraliserades. Dessa åtgärder har lett till att, även då affärsområdet under 2022 har påverkats av den pågående flytten av rörelsen, så har denna konsolideringsaktivitet skapat effektiva och skalbara lösningar för Food-to-Go i Finland. Effekten av de initiala förändringskostnaderna är även tydlig i de siffror som visas för affärsområdet i bolagets segmentrapportering. Affärsområdet har påverkats negativt av högre energikostnader samt generell av inflation. Organisationen har lyckats delvis motverka dessa effekter genom prishöjningar och andra åtgärder.

Samtidigt ökar även intresset för lokalproducerade frukter och grönsaker. Greenfoods affärsområde Fresh Produce är väl positionerat inom båda trenderna och har en stark ställning inom import, export, distribution och handel med färsk frukt och grönsaker i sin lcke-förädlade form. Affärsområdet bygger ett starkt erbjudande till dagligvaruhandeln och HoReCa baserat på ett djupt kunnande inom odling, sortiment, kvalitet, logistik och hantering av frukt och grönt. En ledande kompetens är förståelsen för både odlarnas behov samt kundernas krav. Även då omsättningen har blivit påverkad av pandemin så har detta affärsområde genererat ett starkt resultat, vårt starkaste underliggande EBITDA under den relevanta femårsperioden. Då affärsområdets produkter generellt handlas med daglig prissättning så påverkar inte inflationen direkt, men den lägre köpkraften hos konsumenter påverkar sortimentet negativt där exklusivare varor väljs bort och mer fokus läggs på kampanjer. Vi ser även en förändring i kundled där lågprisbutiker växer på bekostnad av andra butikskoncept. Vi ser ännu inte en stark negativ förändring i HoReCa sektorn.

#### Flerårsöversikt Koncernen

(KSEK)	2022	2021	2020	2019	2018
Nettoomsättning	5 238 841	4 320 978	4 290 333	5 118 893	4 625 271
Rörelseresultat	-40 994	-81 436	-162 725	-3 594	55 195
Resultat före skatt	-187 552	-187 357	-251 387	-87 767	-16 053
Balansomslutning	3 586 781	3 476 321	3 341 728	3 493 905	3 082 177
Soliditet <sup>(1)</sup>	16,4%	21,4%	27,4%	31,2%	37,9%
Avkastning på eget kapital <sup>(2)</sup>	-26,4%	-21,3%	-21,3%	-9,0%	-0,6%
Avkastning på totalt kapital <sup>(3)</sup>	-1,1%	-2,3%	-4,8%	0,0%	1,8%
Medelantal anställda	940	937	968	1 137	926

<sup>(1)</sup> Eget kapital / Balansomslutning.

<sup>(2)</sup> Årets resultat / Genomsnittligt Eget kapital

<sup>(3)</sup> (Resultat före skatt + räntekostnader) / Genomsnittlig balansomslutning

Greenfood TC AB  
559034-3645

#### Utveckling av verksamhet, ställning och resultat

##### Koncernens finansiella ställning

Under året uppnådde koncernen en omsättning på 5 238,8 (4 321,0) miljoner SEK, en justerad EBITDA på 219,0 (161,7) miljoner SEK och ett rörelseresultat på -40,5 (-81,2) miljoner SEK. Resultatet påverkades till det bättre av den tillväxt som har genererats inom affärsområdet Picadeli som påverkar justerad EBITDA positivt med 66,4 miljoner SEK jämfört med föregående år. Fresh Produce har en omsättningsökning med 14 procent, mestadels relaterat till underliggande inflation. Justerad EBITDA är även i detta segment tillfredsställande med en förbättring mot föregående år med 3,9 miljoner SEK. Food Solutions resultat påverkas negativt av förändringskostnader relaterat till flytten av Food-to-Go produktion från Lahti till Helsingfors, samt av viss fördröjning i prishöjningar mot kund på fasta kontrakt. Affärsområdet rapporterade en justerad EBITDA på 63,6 MSEK, vilket är 14 miljoner SEK sämre än året innan.

#### Forskning och utveckling

Koncernen bedriver ingen egentlig forskning utan fokuserar på att utveckla produkter och koncept. Produktutveckling sker på affärsområdesnivå med ett samarbete över affärsområdena där det är relevant. Gällande konceptet "Picadeli" så fortsätter vi att genom avancerad teknik, som AI, utveckla en salladsbar som minimerar arbetsinsatsen för kunden, och skapar en enklare och fräschare upplevelse för konsumenten. I varje salladsbar finns en mängd sensorer som samlar in data i realtid, som sedan skickas till vår centrala databas. Baserat på denna information kan koncernen agera operativt men även identifiera nya utvecklingsområden. De senaste utvecklingarna har fokuserat på auto-order och nästa generations salladsbar. Inom alla affärsområden spenderar koncernen mycket energi på att utveckla god, hälsosam och växtbaserad mat.

#### Förvärv och avyttringar

Under 2022 har koncernen inte genomfört förvärv eller avyttrat verksamhet. Picadeli har dock beslutat att upphöra med den verksamhet som fanns i egna restauranger i Sverige och Frankrike.

#### Moderbolaget

Greenfood TC AB, org nr 559034-3645, med säte i Stockholm äger och förvaltar aktier i dotterbolag.

Företaget har inga anställda och ingen fakturering till extern kund.

Majoritetsägare av Greenfood TC AB är Greenfood Cidron S.A.R.L. i Luxemburg, som indirekt ägs av Nordic Capital VIII Alpha, L.P. och Nordic Capital VIII Beta, L.P. (gemensamt "Nordic Capital Fond VIII", som agerar genom sin general partner Nordic Capital VIII Limited, och tillsammans med tidigare fonder, "Nordic Capital"). Nordic Capital är en ledare inom "private equity" investeringar i bolag i Norden och Europas tyskspråkiga delar samt i healthcare-bolag globalt. Minoritetsägare till resterande andelar är Fidelio Capital AB (organisationsnummer 556811-0851) via Acetaria Holding AB (organisationsnummer 559051-3221), båda med säte i Stockholm. Fidelio Capital AB är ett svenskt investmentbolag som investerar i små och medelstora bolag.

Bolaget har under året framför allt förvaltat sina aktier i sitt dotterbolag Greenfood MC AB.

(KSEK)	2022	2021	2020	2019	2018
Nettoomsättning	0	0	0	0	0
Rörelseresultat	-214	-221	-342	-97	-345
Resultat före skatt	-6 332	417	-13 755	2 187	320
Balansomslutning	1 081 441	1 088 229	1 087 654	1 066 771	1 022 128
Soliditet <sup>(1)</sup>	100,0%	100,0%	100,0%	100,0%	99,1%
Avkastning på eget kapital <sup>(2)</sup>	-0,6%	0,0%	-1,3%	0,2%	0,0%
Avkastning på totalt kapital <sup>(3)</sup>	-0,6%	0,0%	-1,3%	0,2%	0,0%
Medelantal anställda	0	0	0	0	0

<sup>(1)</sup> Justerat eget kapital / Balansomslutning.

<sup>(2)</sup> Årets resultat / Genomsnittligt Justerat Eget kapital

<sup>(3)</sup> (Resultat före skatt + räntekostnader) / Genomsnittlig balansomslutning

#### Väsentliga händelser under räkenskapsåret

- Picadeli etablerade ett centraleuropeiskt logistikcenter i Belgien, främst för att betjäna de tyska och Beneluxmarknaderna.
- Picadeli och Food Solutions har framgångsrikt lanserat ett nytt Food-to-Go-sortiment under varumärket Picadeli.
- Food Solutions inledde en flytt av sin Lahtis verksamhet till sina anläggningar i Helsingfors.
- Picadeli fattade ett strategiskt beslut att avsluta driften av helägda restauranger. Verksamheten genom franchisetagare kommer att fortsätta som tidigare.
- Greenfood tecknade leveransavtal med Axfood för frukt, grönsaker och färskvaror.
- Fresh Produce tecknade ett samarbetsavtal med Agtira för att distribuera och marknadsföra färska grönsaker odlade i urbana växthus under varumärket City Greens.
- Greenfood presenterade rapporten Vegocracy på Future Food Forum i Almedalen. Under presentationen argumenterade Greenfood för tydligare näringsinformation om mat i Sverige och borttagen moms på frukt och grönt.
- Greenfoods hållbarhetslänkade obligation listades på NASDAQ/Stockholm under fjärde kvartalet 2022.

**Greenfood TC AB**  
559034-3645

#### Väsentliga risker och osäkerhetsfaktorer

##### Operativa risker

Greenfood arbetar i huvudsak med färska växtbaserade matlösningar. Färska produkter är i sig känsliga för klimatförändringar som påverkar mängd och tidpunkt för skörd. Konsumtion av vissa produkter är också väderkänsliga samt säsongsbetonade till en viss nivå.

Vår leveranskedja omfattar i vissa fall inköp av råvaror och produkter från länder där det finns en förhöjd risk för korruption eller överträdelser mot de mänskliga rättigheterna. För att tidigt identifiera potentiella risker görs årligen en riskanalys. En nära dialog med leverantören och en strukturerad inköpsprocess är viktigt och kompletteras även med revisioner samt Greenfoods uppförandekod.

Koncernen har även en risk vad det gäller livsmedelssäkerhet. Koncernen har väldigt goda rutiner runt hantering av frukt och grönt både inom förädlingsprocessen som i annan hantering, men en kontaminering av något slag kan påverka konsumtionen i stort av färska växtbaserade produkter. För att aktivt hantera risker förbundna med färsk mat har koncernen relevanta policyer och rutiner som både används internt och ingår i en uppförandekod som koncernens leverantörer skriver under. Vi arbetar aktivt med revision av att dessa åtaganden uppfylls.

##### IT risker

Greenfood är beroende av fungerande digitala hjälpmedel och infrastruktur. Risker relaterat till applikationer kartläggs och hanteras via redundans och ständig analys av svagheter. Det finns även aktörer som aktivt försöker göra intrång i individers och företags digitala miljöer. För att förebygga och förhindra sådana cybersäkerhets-luckor har koncernen satt ihop ett gediget aktivitetsprogram baserat på en kartläggning över de svagheter som potentiellt existerar. Alla tjänstemän inom koncernen har genomgått utbildningsprogram relaterat till datasäkerhet. Styrelsen följer upp hur koncernen utvecklar datasäkerheten och hur den står gentemot identifierade mål. I nuläget ligger bolaget väl i linje med styrelsens målsättning.

##### Finansiella instrument och riskhantering

Koncernen använder finansiella instrument i begränsad omfattning, och de instrument som används är i grunden inte komplexa. Det finns huvudsakligen terminskontrakt för att hantera identifierade valutarisker men även en kassaflödessäkring har ingåtts under 2022 för att reducera ränterisken i koncernen. Hur koncernen hanterar de finansiella riskerna framgår av not 3 Finansiell riskhantering och Finansiella instrument.

#### Väsentliga händelser efter räkenskapsårets utgång

Efter bokslutsdagen har koncernen genomfört besparingsåtgärder via personalneddragningar inom Food Solutions via det helägda dotterbolaget Salico OY. Inom Fresh Produce har man även inlett förhandlingar i Sverige om planerade personalneddragningar i Stockholm.

#### Hållbarhetsrapport

Koncernens hållbarhetsrapport finns att läsa på [www.greenfood.se/hallbarhet](http://www.greenfood.se/hallbarhet)

#### Förslag till vinstdisposition (kronor)

Till årsstämmans förfogande står följande vinstmedel:

Överkursfond	1 082 294 218
Balanserat resultat	-5 265 530
Årets resultat	-6 491 922
	<u>1 070 536 766</u>

Styrelsen föreslår att  
i ny räkning balanseras

	<u>1 070 536 766</u>
	<u>1 070 536 766</u>

Beträffande moderbolagets och koncernens resultat och ställning i övrigt hänvisas till efterföljande resultat- och balansräkningar, rapporter över förändringar i eget kapital, kassaflödesanalyser samt noter. Alla belopp uttrycks i tusentals svenska kronor (KSEK) där ej annat anges.

2023062817497

Greenfood TC AB  
559034-3645**KONCERNENS RESULTATRÄKNING**

(KSEK)	Not	2022	2021
<b>Rörelsens intäkter</b>			
Nettoomsättning	5	5 238 841	4 320 978
Övriga rörelseintäkter	6, 33	56 681	69 681
		<b>5 295 522</b>	<b>4 390 659</b>
<b>Rörelsens kostnader</b>			
Handelsvaror		-4 071 930	-3 363 209
Övriga externa kostnader	7,8,9,33	-322 965	-263 037
Personalkostnader	10,33	-735 706	-623 512
Avskrivningar och nedskrivningar	11,16,17,18,33	-205 791	-222 275
Övriga rörelsekostnader		-124	-62
<b>Rörelseresultat</b>		<b>-40 994</b>	<b>-81 436</b>
<b>Resultat från finansiella poster</b>			
Finansiella intäkter	12,13	2 351	1 660
Finansiella kostnader	12,13	-148 909	-107 581
<b>Resultat före skatt</b>		<b>-187 552</b>	<b>-187 357</b>
Skatt	14	11 798	20 224
<b>ÅRETS RESULTAT</b>		<b>-175 754</b>	<b>-167 133</b>
<b>Hänförligt till:</b>			
Moderbolagets aktieägare		-151 417	-148 270
Innehav utan bestämmande inflytande		-24 337	-18 863

**KONCERNENS RAPPORT ÖVER  
TOTALRESULTAT**

(KSEK)	Not	2022	2021
<b>Årets resultat</b>		<b>-175 754</b>	<b>-167 133</b>
<b>Övrigt totalresultat</b>			
<i>Poster som kan komma att återföras till resultaträkningen:</i>			
Kassaflödessäkringar		-6 182	-
Valutakursdifferenser vid omräkning av utländska verksamheter		14 236	4 087
<b>Summa övrigt totalresultat, netto efter skatt</b>		<b>8 054</b>	<b>4 087</b>
<b>ÅRETS TOTALRESULTAT</b>		<b>-167 700</b>	<b>-163 046</b>
<b>Hänförligt till:</b>			
Moderbolagets aktieägare		-144 508	-145 545
Innehav utan bestämmande inflytande		-23 192	-17 501

2025062817498

Greenfood TC AB  
559034-3645**KONCERNENS RAPPORT ÖVER FINANSIELL  
STÄLLNING**

(KSEK)	Not	2022-12-31	2021-12-31
<b>TILLGÅNGAR</b>			
<b>Anläggningstillgångar</b>			
<b>Immateriella tillgångar</b>			
Goodwill	16	1 644 062	1 641 516
Varumärken		290 932	290 932
Övriga immateriella tillgångar		77 595	68 762
		<u>2 012 589</u>	<u>2 001 210</u>
<b>Materiella anläggningstillgångar</b>			
Byggnader och mark	17	56 929	68 147
Förbättringsutgift på annans fastighet		16 611	6 955
Maskiner och andra tekniska anläggningar		146 018	139 345
Inventarier, verktyg och installationer		85 311	113 716
Pågående nyanläggningar		50 076	26 979
Nyttjanderättstillgångar	18	277 749	272 795
		<u>632 694</u>	<u>627 937</u>
<b>Finansiella anläggningstillgångar</b>			
Andelar i intresseföretag		0	370
Finansiella anläggningstillgångar	19	22 194	25 231
		<u>22 194</u>	<u>25 601</u>
<b>Uppskjutna skattefordringar</b>	14	55 621	37 603
<b>Summa anläggningstillgångar</b>		<b>2 723 098</b>	<b>2 692 351</b>
<b>Omsättningstillgångar</b>			
<b>Varulager</b>	20	160 383	117 496
<b>Kortfristiga fordringar</b>			
Kundfordringar	21	371 955	298 970
Aktuella skattefordringar	14	11 180	10 524
Övriga fordringar		31 117	39 445
Förutbetalda kostnader och upplupna intäkter	22	55 816	38 970
		<u>470 068</u>	<u>387 909</u>
<b>Likvida medel</b>	30	233 232	278 565
<b>Summa omsättningstillgångar</b>		<b>863 683</b>	<b>783 970</b>
<b>SUMMA TILLGÅNGAR</b>		<b>3 586 781</b>	<b>3 476 321</b>

2023062817499

Greenfood TC AB  
559034-3645

## KONCERNENS RAPPORT ÖVER FINANSIELL STÄLLNING

(KSEK)	Not	2022-12-31	2021-12-31
<b>EGET KAPITAL OCH SKULDER</b>			
<b>Eget kapital</b>			
Aktiekapital	23	10 878	10 878
Övrigt tillskjutet kapital		1 130 666	1 130 666
Omräkningsreserv		14 772	7 863
Balanserade vinstmedel inklusive årets resultat		-662 441	-504 210
<b>Summa eget kapital hänförligt till moderbolagets aktieägare</b>		<b>493 875</b>	<b>645 197</b>
<b>Innehav utan bestämmande inflytande</b>		<b>96 003</b>	<b>97 959</b>
<b>Summa eget kapital</b>		<b>589 878</b>	<b>743 156</b>
<b>Långfristiga skulder</b>			
Räntebärande skulder till kreditinstitut	4 24 29	10 405	15 551
Subordinerade skulder till aktieägare	4 24 29	376 189	288 242
Obligationslån	4 24 29	1 022 421	1 012 999
Övriga långfristiga räntebärande skulder	4 24 29	69 646	-
Leasingskulder långfristiga	4 18 24	277 222	253 395
Uppskjutna skatteskulder	14	18 235	18 700
Övriga avsättningar	25	70 932	60 115
		<b>1 845 050</b>	<b>1 649 002</b>
<b>Kortfristiga skulder</b>			
Räntebärande skulder	4 24 29	6 833	10 404
Subordinerade skulder till aktieägare	4 24 29	0	59 831
Förskott från kunder		1 702	505
Leasingskulder kortfristiga	4 18 24	71 192	79 930
Leverantörsskulder		432 438	334 848
Aktuella skatteskulder	14	1 738	1 601
Övriga kortfristiga skulder		226 971	243 669
Upplupna kostnader och förutbetalda intäkter	26	410 979	353 375
		<b>1 151 853</b>	<b>1 084 163</b>
<b>SUMMA EGET KAPITAL OCH SKULDER</b>		<b>3 586 781</b>	<b>3 476 321</b>

2023062817500

Greenfood TC AB  
559034-3645

**KONCERNENS RAPPORT ÖVER  
FÖRÄNDRINGAR I EGET KAPITAL**  
(KSEK)

	Not:	Aktie- kapital	Övrigt tillskjutet kapital	Reserver	Balanserade vinstmedel inklusive årets resultat	Summa eget kapital hänförligt till moderbolagets aktieägare	Innehav utan bestämmande inflytande	Summa eget kapital
Ingående eget kapital 2021-01-01	23	10 878	1 090 117	5 138	-314 532	791 601	124 504	916 105
Årets resultat					-148 270	-148 270	-18 863	-167 133
Omräkningsreserv för året, netto efter skatt				2 725	-	2 725	1 362	4 087
<b>Totalresultat för året</b>				<b>2 725</b>	<b>-148 270</b>	<b>-145 545</b>	<b>-17 501</b>	<b>-163 046</b>
<b>Transaktioner med ägare:</b>								
Transaktioner med innehavare utan bestämmande inflytande		-	-		-859	-859	-9 044	-9 903
Omklassificeringar		-	40 549		-40 549	-	-	-
<b>Summa transaktioner med aktieägare</b>		<b>-</b>	<b>40 549</b>	<b>-</b>	<b>-41 408</b>	<b>-859</b>	<b>-9 044</b>	<b>-9 903</b>
<b>Utgående eget kapital 2021-12-31</b>		<b>10 878</b>	<b>1 130 666</b>	<b>7 863</b>	<b>-504 210</b>	<b>645 197</b>	<b>97 959</b>	<b>743 156</b>

	Not:	Aktie- kapital	Övrigt tillskjutet kapital	Reserver	Balanserade vinstmedel inklusive årets resultat	Summa eget kapital hänförligt till moderbolagets aktieägare	Innehav utan bestämmande inflytande	Summa eget kapital
Ingående eget kapital 2022-01-01	23	10 878	1 130 666	7 863	-504 210	645 197	97 959	743 156
Årets resultat					-151 417	-151 417	-24 337	-175 754
Kassaflödessäkning				-6 182	-	-6 182	-	-6 182
Omräkningsreserv för året, netto efter skatt				13 091	-	13 091	1 145	14 236
<b>Totalresultat för året</b>				<b>6 909</b>	<b>-151 417</b>	<b>-144 508</b>	<b>-23 192</b>	<b>-167 700</b>
Nyemission från innehavare utan bestämmande inflytande		-	-		-	-	20 883	20 883
Transaktioner med innehavare utan bestämmande inflytande		-	-		-6 814	-6 814	353	-6 461
<b>Summa</b>		<b>-</b>	<b>-</b>	<b>-</b>	<b>-6 814</b>	<b>-6 814</b>	<b>21 236</b>	<b>14 422</b>
<b>Utgående eget kapital 2022-12-31</b>		<b>10 878</b>	<b>1 130 666</b>	<b>14 772</b>	<b>-662 441</b>	<b>493 875</b>	<b>96 003</b>	<b>589 878</b>

Greenfood TC AB  
559034-3645**KONCERNENS RAPPORT ÖVER  
KASSAFLÖDEN**

(KSEK)	Not	2022	2021
<b>Den löpande verksamheten</b>			
Rörelseresultat		-40 994	-81 436
Justeringar för poster som inte ingår i kassaflödet:			
Avskrivningar och nedskrivningar	11, 16, 17, 18	205 794	230 259
Rearesultat		-52	-53
Anstånd med skattebetalningar (till följd av Covid-19 pandemin)	29	54 876	83 675
Övriga poster		4 617	-1 329
Erhållen ränta	13	1 970	431
Erlagd ränta	13	-95 913	-48 704
Betald inkomstskatt		-3 397	-8 513
<b>Kassaflöde från den löpande verksamheten före förändringar av rörelsekapital</b>		<b>126 901</b>	<b>174 330</b>
<b>Förändringar i rörelsekapital</b>			
Minskning(+)/ökning(-) av varulager		-39 776	-12 424
Minskning(+)/ökning(-) av rörelsefordringar		-62 879	-46 067
Minskning(-)/ökning(+)		122 627	54 777
<b>Förändringar i rörelsekapital</b>		<b>19 972</b>	<b>-3 714</b>
<b>Kassaflöde från den löpande verksamheten</b>		<b>146 873</b>	<b>170 616</b>
<b>Investeringsverksamheten</b>			
Förvärv av dotterföretag	28	-9 295	-4 652
Försäljning av dotterföretag	28	-	2 776
Köp av immateriella tillgångar	16	-27 422	-25 784
Köp av materiella anläggningstillgångar	17	-103 352	-42 623
Försäljning av materiella anläggningstillgångar		10 693	1 413
Investeringar i finansiella anläggningstillgångar	19	3 804	-2 119
<b>Kassaflöde från investeringsverksamheten</b>		<b>-125 572</b>	<b>-70 989</b>
<b>Finansieringsverksamheten</b>			
Nyemission	23	-	-
Transaktioner med innehav utan bestämmande inflytande	28	20 884	-6 667
Upptagna lån	29	63 717	1 050 085
Amortering av lån	29	-81 239	-887 734
Utgifter avseende upptagna lån	29	-	-37 001
Amorteringar av leasingkulder hänförliga till leasingavtal	29	-77 633	-72 498
<b>Kassaflöde från finansieringsverksamheten</b>		<b>-74 271</b>	<b>46 185</b>
<b>Årets kassaflöde</b>		<b>-52 970</b>	<b>145 812</b>
<b>Likvida medel vid årets början</b>		<b>278 565</b>	<b>128 572</b>
Kursdifferenser i likvida medel		7 637	4 181
<b>Likvida medel vid årets slut</b>	30	<b>233 232</b>	<b>278 565</b>

2023052817502

Greenfood TC AB  
559034-3645

## KONCERNENS NOTER

Greenfood TC AB, med organisationsnummer 559034-3645, är ett aktiebolag registrerat i Sverige med säte i Stockholm. Adressen till huvudkontoret är Knut Påls väg 9, Helsingborg.

Greenfood TC AB är ett moderbolag i Greenfoodkoncernen, en ledande aktör inom färsk hälsosam mat. Verksamheten omfattar tre affärsområden: Picadeli, Food Solutions, och Fresh Produce. Genom dessa erbjuder koncernen flera olika koncept där samtliga har frukt och grönt som bas. Alltifrån självplockssalladsbarer, färdigpackad hälsosam Food-to-Go mat, färdigskurna grönsaker och sallad till frukt och grönt direkt från odlingarna. Huvudmarknaderna är Sverige, Finland, Danmark, Tyskland, Belgien och Frankrike. De viktigaste kundsegmenten är detaljhandel, servicehandel samt restaurang, hotell och catering (HoReCa).

Majoritets ägare av Greenfood TC AB är Greenfood Cidron S.A.R.L. i Luxemburg, som indirekt ägs av Nordic Capital VIII Ltd. Nordic Capital är en ledare inom "private equity" investeringar i bolag i Norden och Europas tyskspråkiga delar samt i healthcare-bolag globalt. Minoritetsägare till resterande andelar är Fidelio Capital I AB (org. nr. 556811-0851) via Acetaria Holding AB (org. nr. 559051-3221), båda med säte i Stockholm. Fidelio Capital I AB är ett svenskt investmentbolag som investerar i små och medelstora bolag.

Årsredovisningen och koncernredovisningen har godkänts för utfärdande av styrelsen den 16 juni 2023. Koncernens resultaträkning, rapport över totalresultat och rapport över finansiella ställning samt moderföretagets resultaträkning och balansräkning blir föremål för fastställelse på årsstämman den 22 juni 2023.

### Not 1 Väsentliga redovisningsprinciper

Koncernredovisningen för Greenfood TC AB har upprättats i enlighet med de av EU godkända International Financial Reporting Standards (IFRS). Koncernen tillämpar inte IAS 33 Resultat per aktie i enlighet med undantagsreglerna för icke noterade företag. Vidare tillämpar koncernen Årsredovisningslagen och Rådet för finansiell rapporterings rekommendation RFR 1, Kompletterande redovisningsregler för koncerner.

Det förekommer att totalsumman i tabeller och räkningar inte summerar på grund av avrundningsdifferenser. Syftet är att varje delrad ska överensstämma med sin ursprungskälla och därför kan avrundningsdifferenser uppstå.

### Nya och ändrade standarder som tillämpas av koncernen

Det finns inga nya IFRS standarder som godkänts för tillämpning från 2022 och framåt. De ändringar i standarder som godkänts för tillämpning från 2022 har inte bedömts ha någon väsentlig effekt på koncernens finansiella rapporter.

### Nya standarder och tolkningar som ännu inte har tillämpats av koncernen

Företagsledningen bedömer att nya och ändrade standarder samt tolkningar som träder ikraft efter den 31 december 2022 inte förväntas ha någon väsentlig inverkan på koncernens finansiella rapporter.

### Redovisningsprincip Rörelsesegment

Koncernens högsta beslutsfattande organ har identifierats som koncernens Verkställande direktör samt ledningsgruppen. Ledningsgruppen utvärderar koncernens verksamhet löpande och har identifierat tre rapporteringsbara segment utöver geografisk marknad, affärsområde Fresh Produce, affärsområde Food Solutions och affärsområde Picadeli. Begreppet "Affärsområde" skall ses som synonymt till Rörelsesegment.

I affärsområde Fresh Produce ingår de bolag som genom att agera som importör, exportör eller distributör tillhandahåller frukt och grönt, i sin ursprungliga eller förädlade form. Det är en klassisk grossistverksamhet.

I affärsområde Food Solutions ingår bolag som via process eller monteringsenheter förädlar frukt och grönt och tillhanda håller den som tvättad och färdigskuren sallad, matsallader eller andra färska, växtbaserade färdigmaträtter.

I affärsområdet Picadeli ingår bolag som tillhandahåller salladsbarer och produkter till salladsbarer via Picadeli konceptet.

Koncernens intäkter redovisas och utvärderas även utifrån geografisk marknad, vilket framgår av not 5.

Transaktioner mellan affärsområdena är i huvudsak begränsade till 1) färdigskuren sallad levererad från Food Solutions till Fresh Produce för samlastning med färska produkter, 2) under säsong, sallad från Fresh Produce spanska enhet till Food Solutions processenheter i Sverige och Finland, 3) salladsbaserade produkter levererade i fråg från Food Solutions till Picadeli, samt 4) tag med produkter med varumärket Picadeli levereras från Food Solutions till Picadeli.

Koncerngemensamma funktioner består i huvudsak av, bolagsstyrning och koordinering av IT, hållbarhet, konsolidering och redovisning. Koncernen har ett gemensamt Service Center som hanterar bokföring, lön, och koncernens cash-pool, primärt för de svenska bolagen.

### Koncernredovisning

Dotterföretag är företag som står under ett bestämmande inflytande från Greenfood TC AB. Bestämmande inflytande föreligger om moderföretaget har inflytande över investeringsobjektet, är exponerad för eller har rätt till rörlig avkastning från sitt engagemang samt kan använda sitt inflytande över investeringen till att påverka avkastningen. Vid bedömningen av om ett bestämmande inflytande föreligger beaktas potentiella röstberättigande aktier samt om de facto kontroll föreligger.

2023052817503

Greenfood TC AB  
559034-3645

Dotterföretag inkluderas i koncernredovisningen från och med tidpunkten då bestämmande inflytande uppnås för förvärvet till och med den tidpunkt då moderföretaget inte längre har ett bestämmande inflytande över dotterföretaget. Redovisningsprinciperna för dotterföretag har vid behov justerats för att överensstämja med koncernens redovisningsprinciper. Alla koncerninterna transaktioner, mellanhandvanden samt orealiserade vinster och förluster hänförliga till koncerninterna transaktioner har eliminerats vid upprättandet av koncernredovisningen.

*Transaktioner med innehav utan bestämmande inflytande*

Förändringar i moderföretagets andel i ett dotterföretag som inte leder till en förlust av bestämmande inflytande redovisas som egetkapitaltransaktioner (det vill säga som transaktioner med koncernens ägare). Eventuell skillnad mellan det belopp med vilket innehav utan bestämmande inflytande justeras och det verkliga värdet på den erlagda eller erhållna ersättningen redovisas direkt i eget kapital och fördelas på moderföretagets ägare.

När moderföretaget förlorar bestämmande inflytande över ett dotterföretag, beräknas vinsten eller förlusten vid avyttringen som skillnaden mellan

- i) summan av det verkliga värdet för den erhållna ersättningen och det verkliga värdet av eventuellt kvarvarande innehav och
- ii) de tidigare redovisade värdena för dotterföretagets tillgångar (inklusive goodwill), och skulder och eventuellt innehav utan bestämmande inflytande.

Det verkliga värdet på kvarvarande innehav i det tidigare dotterföretaget vid den tidpunkt då det bestämmande inflytandet förloras betraktas som det verkliga värdet vid det första redovisningstillfället för en finansiell tillgång enligt IFRS 9 Finansiella instrument: Redovisning och värdering eller, i tillämpliga fall, anskaffningsvärdet vid det första redovisningstillfället för en investering i ett intresseföretag eller gemensamt styrt företag.

**Rörelseförvärv**

Rörelseförvärv redovisas enligt förvärvsmetoden.

Köpeskillingen för rörelseförvärvet värderas till verkligt värde vid förvärvstidpunkten, vilket beräknas som summan av de verkliga värdena per förvärvstidpunkten för erlagda tillgångar, uppkomna eller övertagna skulder samt emitterade eget kapital andelar i utbyte mot kontroll över den förvärvade rörelsen. Förvärvsrelaterade utgifter redovisas i resultaträkningen när de uppkommer.

I överförd ersättning ingår även verkligt värde vid förvärvstidpunkten för de tillgångar eller skulder som är följden av en överenskommelse om villkorad köpeskillning. Förändringar i verkligt värde för en villkorad köpeskillning som uppkommer på grund av ytterligare information som erhållits efter förvärvstidpunkten om fakta och förhållanden som förelåg per förvärvstidpunkten, kvalificerar som justeringar under värderings-perioden och justeras retroaktivt, med motsvarande justering av goodwill. Villkorad köpeskillning som klassificeras som eget kapital omvärderas inte och den efterföljande regleringen redovisas inom eget kapital. Alla andra förändringar i det verkliga värdet för en villkorad tilläggsköpeskillning redovisas i resultatet.

De identifierbara förvärvade tillgångarna och övertagna skulderna redovisas till verkligt värde per förvärvstidpunkten med följande undantag:

- uppskjuten skattefordran eller -skuld och skulder eller tillgångar hänförliga till det förvärvade företagets avtal om ersättning till anställda redovisas och värderas i enlighet med IAS 12 Inkomstskatter respektive IAS 19 Ersättningar till anställda.
- skulder eller eget kapitalinstrument hänförliga till det förvärvade företagets aktierelaterade tilldelningar eller till utbytet av det förvärvade företagets aktierelaterade tilldelningar mot förvärvarens aktierelaterade värderas vid förvärvstidpunkten i enlighet med IFRS 2 Aktierelaterade ersättningar.
- tillgångar (eller avyttringsgrupp) klassificerade som att de innehas för försäljning enligt IFRS 5 Anläggningstillgångar som innehas för försäljning och avvecklade verksamheter värderas i enlighet med den standarden.
- leasingkulder där det förvärvade företaget är leasetagare ska värderas till nuvärdet av återstående leasingavgifter som om det var ett nytt leasingavtal på förvärvsdagen.
- nyttjanderättigheterna ska sedan värderas till samma belopp som leasingkulden, men justeras för eventuella villkor som avviker från en marknadsmässig bedömning.

För varje rörelseförvärv värderas innehav utan bestämmande inflytande i det förvärvade företaget antingen till verkligt värde eller till värdet av den proportionella andelen av innehavet utan bestämmande inflytande av det förvärvade bolagets identifierbara nettotillgångar.

**Goodwill**

Goodwill som uppkommer vid upprättande av koncernredovisning utgör skillnaden mellan anskaffningsvärdet och koncernens andel av det verkliga värdet på ett förvärvat dotterföretags identifierbara tillgångar och skulder på förvärvsdagen, justerat för minoritetens andel om tillämpligt. Vid förvärvstidpunkten redovisas goodwill till anskaffningsvärde och efter det första redovisningstillfället värderas den till anskaffningsvärde efter avdrag för eventuella ackumulerade nedskrivningar. Vid prövning av nedskrivningsbehov fördelas goodwill på kassagenererande enheter. Eventuell nedskrivning av goodwill redovisas omedelbart som en kostnad och återförs inte.

2023062817504

Greenfood TC AB  
559034-3645

#### Intäkter

Koncernens verksamhet består i huvudsak av försäljning av frukt och grönt produkter med olika grad av förädling. Koncernen erbjuder sina kunder självplockssallad via Picadelis salladsbarer, färdigskurna sallader i påse eller tråg, färdiga måltidslösningar, samt färsk frukt och grönt. Koncernens kundsegment är främst detaljhandel, restaurang, hotell och catering.

Koncernen tillämpar IFRS 15 Intäkter från avtal med kunder, en modell för intäktsredovisning för nästan alla inkomster som uppkommer genom avtal med kunder, med undantag för leasingavtal, finansiella instrument och försäkringsavtal. Grundprincipen för intäktsredovisning enligt IFRS 15 är att redovisa en intäkt på det sätt som återspeglar överföringen av den utlovade varan eller tjänsten till kunden, till det belopp som företaget förväntar sig rätt att erhålla i utbyte mot varan eller tjänsten.

Intäkter redovisas när kontrollen över varorna överförs, vilket inträffar när varorna levereras till kunden, kunden har full bestämmanderätt över försäljningskanalen och försäljningspriset för varorna, och det inte finns några ouppfyllda åtaganden som kan påverka kundens godkännande av varorna.

Värdering av koncernens intäkter utgår från ersättning enligt avtal och exkluderar belopp som erhålls för tredje mans räkning såsom mervärdesskatt. Vissa kontrakt med kunder inkluderar volymrabatter utifrån ackumulerad försäljning. Rabatterna regleras retroaktivt när kunden nått en viss försäljningsvolym. Bedömningar sker löpande utifrån förväntad årlig försäljning men justeras när verklig försäljning är känd. Intäkten från försäljningen redovisas baserat på priset i avtalet, med avdrag för beräknade volymrabatter. Historiska data används för att uppskatta rabatternas förväntade värde och intäkten redovisas endast i den utsträckning som det är mycket sannolikt att en väsentlig återföring inte uppstår. En skuld (som ingår i posten upplupna kostnader och förutbetalda intäkter, se not 27) redovisas för förväntade volymrabatter i förhållande till försäljningen till och med balansdagen.

En del avtal innehåller överenskommelser om att koncernen lämnar vissa ersättningar till sina kunder, såsom t.ex. marknadsföringsbidrag. Om ersättningen som koncernen lämnar är i utbyte mot en distinkt vara eller tjänst och motsvarar marknadsvärde för denna vara eller tjänst, så redovisas transaktionen på samma sätt som inköp från andra leverantörer. Om ersättningsbeloppet som betalas till kunden överstiger det verkliga värdet av den distinkta varan eller tjänsten så redovisas ett sådant överskott som en sänkning av transaktionspriset. Om koncernen inte erhåller en distinkt vara eller tjänst i utbyte för ersättningen så redovisas hela beloppet som en reducering av transaktionspriset.

En fordran redovisas när varorna har levererats, då detta är den tidpunkt ersättningen blir ovillkorlig (dvs. endast tidens gång krävs för att betalning ska ske). Inga kontraktstillgångar förekommer. Koncernen har inga avtal med ursprunglig förväntad löptid som överstiger 12 månader, varför upplysning om kontrakterade men ännu ej uppfyllda prestationsåtaganden inte lämnas.

#### Utdelning och ränteintäkter

Utdelningsintäkter redovisas när ägarens rätt att erhålla betalning har fastställts. Ränteintäkter redovisas fördelat över löptiden med tillämpning av effektivräntemetoden.

#### Leasingavtal enligt IFRS 16

##### *Då koncernen är leasetagare*

Leasingavtal redovisas från och med 1 januari 2019 som nyttjanderättstillgångar och leasingkulld i balansräkningen. För att uppfylla kraven på ett leasingavtal måste bestämmanderätten för en identifierad tillgång överlåtas till användaren under en viss period mot ersättning.

Greenfood som leasetagare redovisar en nyttjanderättstillgång och en leasingkulld, kort- och långfristig del, vid leasingavtalets startdatum. Initialt värderas leasingkulden till nuvärdet av återstående leasingavgifter under bedömd leasingperiod. Denna period utgörs av den ej uppsägningsbara perioden med eventuellt tillägg för tillkommande perioder i avtalet som man bedömer att det är rimligt säkert kommer nyttjas. I leasingkulden inkluderas även exempelvis nuvärdet av fasta avgifter, variabla avgifter kopplade till index samt eventuella återställningskostnader som utgår vid uppsägning av ett leasingkontrakt.

Leasingavgifterna ska diskonteras med leasingavtalets implicita ränta, men i de flesta avtal är den svår att fastställa, därmed har koncernen valt en praktisk lösning på portföljer av leasingavtal med liknande egenskaper. Diskonteringsräntan som använts uppgår till 3.75 procent vilket motsvarar den låneränta som koncernen initialt hade på sin belåning. Koncernens verksamhet är koncentrerad till framförallt EUR eller SEK länder. Vår bedömning är inte att risken på de olika tillgångsslagen är större eller mindre mellan olika kontrakt och har därav använt samma diskonteringsränta för samtliga kontrakt.

Koncernen tillämpar även förenklingsreglerna för korttidsleasingavtal, mindre än 1 år, samt leasingavtal där den underliggande tillgången har ett lågt värde, understigande 50 KSEK, vilka således inte redovisas som nyttjanderättstillgång och leasingkulld. Dessa betalningar kostnadsförs linjärt i resultaträkningen.

För leasingkontrakt avseende kontors- och lagerfastigheter så har koncernen valt att inte skilja icke-leasingkomponenter från leasingkomponenter.

Greenfood-koncernen agerar fortsatt leasegivare vid uthyrning av Picadeli diskar till kunder där sallad sedan säljs vidare till slutkonsument. Diskarna klassificeras fortsatt som operationell leasing då de ekonomiska fördelar och risker som förknippas med ägandet av den underliggande tillgången i all väsentlighet inte överförs. Den underliggande tillgången överförs inte heller till lease tagaren när leasingavtalet löpt ut.

2023062817505

**Greenfood TC AB**  
559034-3645

*Då koncernen är leasegivare*

Koncernen är leasegivare genom operationella leasingavtal avseende Picadeli-diskar som hyrs ut till kunder. Klassificeringen har fastställts genom en övergripande bedömning av att leasingavtalen i allt väsentligt inte överför de ekonomiska risker och förmåner som är förknippade med ägandet av den underliggande tillgången. Vid varje leasingavtals inledning ska, enligt IFRS 16, en klassificering göras som fastställer om avtalet är ett finansiellt eller operationellt leasingavtal.

Leasingintäkter vid operationella leasingavtal intäktsförs linjärt över leasingperioden, såvida inte ett annat systematiskt sätt bättre återspeglar hur de ekonomiska fördelar som hänförs till objektet minskar över tiden.

**Utländsk valuta**

Poster som ingår i de finansiella rapporterna för de olika enheterna i koncernen redovisas i den valuta som används i den primära ekonomiska miljö där respektive enhet huvudsakligen bedriver sin verksamhet (funktionell valuta). I koncernredovisningen omräknas samtliga belopp till svenska kronor (SEK), vilket är moderföretagets funktionella valuta och rapportvaluta.

Transaktioner i utländsk valuta omräknas i respektive enhet till enhetens funktionella valuta enligt de valutakurser som gäller på transaktionsdagen. Vid varje balansdag räknas monetära poster i utländsk valuta om till balansdagens kurs. Icke-monetära poster, som värderas till verkligt värde i en utländsk valuta, räknas om till valutakursen den dag då det verkliga värdet fastställdes. Icke-monetära poster, som värderas till historiskt anskaffningsvärde i en utländsk valuta, räknas inte om.

Valutakursdifferenser redovisas i resultaträkningen för den period i vilka de uppstår, med undantag för transaktioner som utgör säkring som uppfyller villkoren för säkringsredovisning av kassaflöden eller av nettoinvesteringar, då vinster och förluster redovisas i övrigt totalresultat.

Vid upprättande av koncernredovisning omräknas utländska dotterföretags tillgångar och skulder till svenska kronor enligt balansdagens kurs. Intäcks- och kostnadsposter omräknas till periodens genomsnittskurs, om inte valutakursen fluktuerat väsentligt under perioden då istället transaktionsdagens valutakurs används.

Eventuella omräkningsdifferenser som uppstår redovisas i övrigt totalresultat och överförs till koncernens omräkningsreserv. Vid avyttring av ett utländskt dotterföretag redovisas sådana omräkningsdifferenser i resultaträkningen som en del av realisationsresultatet.

Goodwill och justeringar av verkligt värde som uppkommer vid förvärv av en utlandsverksamhet behandlas som tillgångar och skulder hos denna verksamhet och omräknas till balans dagens kurs.

**Låneutgifter**

Låneutgifter som är direkt hänförliga till inköp, uppförande eller produktion av en tillgång som med nödvändighet tar betydande tid i anspråk att färdigställas för avsedd användning eller försäljning, inräknas i tillgångens anskaffningsvärde tills den tidpunkt då tillgången är färdigställd för dess avsedda användning eller försäljning. Räntetäckter från tillfällig placering av upplånade medel för ovan beskriven tillgång dras av från de låne utgifter som får inräknas i tillgångens anskaffningsvärde. Övriga låneutgifter redovisas i resultatet i den period de uppkommer.

**Ersättningar till anställda**

Ersättningar till anställda i form av löner, bonus, betald semester, betald sjukfrånvaro m m samt pensioner redovisas i takt med intjänandet. Beträffande pensioner och andra ersättningar efter avslutad anställning klassificeras dessa som avgiftsbestämda eller förmånsbestämda pensionsplaner. ITP-planen genom Alecia är en förmånsbaserad pensionsplan, i enlighet med UFR 10 redovisas dock denna plan såsom avgiftsbestämd. För ytterligare information se not 10.

*Avgiftsbestämda planer*

För avgiftsbestämda planer betalar koncernen fastställda avgifter till en separat oberoende juridisk enhet och har ingen förpliktelse att betala ytterligare avgifter. Koncernens resultat belastas för kostnader i takt med att förmånerna intjänas vilket normalt sammanfaller med tidpunkten för när premier erläggs.

**Skatter**

Skattekostnaden utgörs av summan av aktuell skatt och uppskjuten skatt.

*Aktuell skatt*

Aktuell skatt beräknas på det skattepliktiga resultatet för perioden. Skattepliktigt resultat skiljer sig från det redovisade resultatet i resultaträkningen då det har justerats för ej skattepliktiga intäkter och ej avdragsgilla kostnader samt för intäkter och kostnader som är skattepliktiga eller avdragsgilla i andra perioder. Koncernens aktuella skatteskuld beräknas enligt de skattesatser som gäller per balansdagen.

*Uppskjuten skatt*

Uppskjuten skatt redovisas på temporära skillnader mellan det redovisade värdet på tillgångar och skulder i de finansiella rapporterna och det skattemässiga värdet som används vid beräkning av skattepliktigt resultat. Uppskjuten skatt redovisas enligt den s k balansräkningsmetoden. Uppskjutna skatteskulder redovisas för i princip alla skattepliktiga temporära skillnader, och uppskjutna skattefordringar redovisas i princip för alla avdragsgilla temporära skillnader i den omfattning det är sannolikt att beloppen kan nyttjas mot framtida skattepliktiga överskott. Uppskjutna skatteskulder och skattefordringar redovisas inte om den temporära skillnaden är hänförlig till goodwill eller om den uppstår till följd av en transaktion som utgör den första redovisningen av en tillgång eller skuld (som inte är ett rörelseförvärv) och som, vid tidpunkten för transaktionen, varken påverkar redovisat eller skattemässigt resultat.

Uppskjuten skatteskuld redovisas för skattepliktiga temporära skillnader hänförliga till investeringar i dotterföretag, utom i de fall koncernen kan styra tidpunkten för återföring av de temporära skillnaderna och det är sannolikt att en sådan återföring inte kommer att ske inom överskådlig framtid. De uppskjutna skattefordringar som är hänförliga till avdragsgilla temporära skillnader avseende sådana investeringar ska bara redovisas i den omfattning det är sannolikt att beloppen kan utnyttjas mot framtida skattepliktiga överskott och det är troligt att ett sådant utnyttjande kommer att ske inom överskådlig framtid.

Greenfood TC AB  
559034-3645

Det redovisade värdet på uppskjutna skattefordringar provas vid varje bokslutstillfälle och reduceras till den del det inte längre är sannolikt att tillräckliga skattepliktiga överskott kommer att finnas tillgängliga för att utnyttjas, helt eller delvis, mot den uppskjutna skattefordran.

Uppskjuten skatt beräknas enligt de skattesatser som förväntas gälla för den period då tillgången återvinnas eller skulden regleras, baserat på de skattesatser (och skattelagar) som har beslutats eller aviserats per balansdagen.

Uppskjutna skattefordringar och skatteskulder kvittas då de hänförs till inkomstskatt som debiteras av samma myndighet och då koncernen har för avsikt att reglera skatten med ett nettobelopp.

#### *Aktuell och uppskjuten skatt för perioden*

Aktuell och uppskjuten skatt redovisas som en kostnad eller intäkt i resultaträkningen, utom när skatten är hänförlig till transaktioner som redovisats i övrigt totalresultat eller direkt mot eget kapital. I sådana fall redovisas även skatten i övrigt totalresultat eller direkt mot eget kapital. Vid aktuell och uppskjuten skatt som uppkommer vid redovisning av rörelseförvärv, ska skatteeffekten redovisas i förvärvskalkylen.

#### **Nyttjanderättstillgångar**

Nyttjanderättstillgångar värderas till anskaffningsvärde, efter avdrag för avskrivningar och nedskrivningar, vilket inkluderar följande komponenter:

- värdering av ursprunglig leasingkulda
- leasingavgifter som betalas i samband med avtalsinträddandet, med avdrag för eventuella förmåner som erhållits
- direkta anskaffningskostnader
- utgifter för att återställa tillgången till det skick som anges i leasingavtalets villkor

Nyttjanderättstillgångarna är framförallt hänförliga till hyrda lokaler samt fordon och skrivs av linjärt över det kortare av tillgångens nyttjandeperiod och leasingavtalets längd.

Greenfood koncernen har valt, att inte skilja icke-leasingkomponenter från leasingkomponenter. Fastighetsskatt ingår inte i hyran. I de fall det finns en förlängningsoption på hyran så beaktas det så snart det bedöms sannolikt att optionen kommer att utnyttjas.

#### **Materiella anläggningstillgångar**

Materiella anläggningstillgångar redovisas till anskaffningsvärde efter avdrag för ackumulerade avskrivningar och eventuella

anskaffningsvärdet består av inköpspriset, utgifter som är direkt hänförliga till tillgången för att bringa den på plats och i skick att användas samt uppskattade utgifter för nedmontering och bortforsling av tillgången och återställande av plats där den finns. Tillkommande utgifter inkluderas endast i tillgången eller redovisas som en separat tillgång, när det är sannolikt att framtida ekonomiska förmåner som kan hänföras till posten kommer koncernen till godo och att anskaffningsvärdet för densamma kan beräknas på ett tillförlitligt sätt. Alla övriga kostnader för reparationer och underhåll samt tillkommande utgifter redovisas i resultaträkningen i den period då de uppkommer.

Då skillnaden i förbrukningen av en materiell anläggningstillgångs betydande komponenter bedöms vara väsentlig, delas tillgången upp på dessa komponenter.

Avskrivningar på materiella anläggningstillgångar kostnadsförs så att tillgångens anskaffningsvärde, eventuellt minskat med beräknat restvärde vid nyttjandeperiodens slut, skrivs av linjärt över dess bedömda nyttjandeperiod. Avskrivning påbörjas när den materiella anläggningstillgången kan tas i bruk. Materiella anläggningstillgångars nyttjandeperiod uppskattas till;

Byggnader	20-40 år
Maskiner och andra tekniska anläggningar	5-10 år
Inventarier och verktyg	3-5 år

Mark skrivs inte av.

Bedömda nyttjandeperioder, restvärden och avskrivningsmetoder omprövas minst i slutet av varje räkenskapsperiod, effekten av eventuella ändringar i bedömningar redovisas framåttriktat.

Det redovisade värdet för en materiell anläggningstillgång tas bort från balansräkningen vid utrangering eller avyttring, eller när inga framtida ekonomiska fördelar väntas från användning eller utrangering/avyttring av tillgången. Den vinst eller förlust som uppstår vid utrangering eller avyttring av tillgången utgörs av skillnaden mellan den eventuella nettointäkten vid avyttringen och dess redovisade värde och redovisas i resultatet i den period när tillgången tas bort från balansräkningen.

2023062817507

Greenfood TC AB  
559034-3645

#### Immateriella tillgångar

Internt upparbetade immateriella tillgångar som härrör från koncernens produktutveckling redovisas endast om följande villkor är uppfyllda:

- det är tekniskt möjligt att färdigställa den immateriella tillgången och använda eller sälja den,
- företagets avsikt är att färdigställa den immateriella tillgången och använda eller sälja den,
- det finns förutsättningar för att använda eller sälja den immateriella tillgången,
- företaget visar hur den immateriella tillgången kommer att generera sannolika framtida ekonomiska fördelar,
- det finns adekvata tekniska, ekonomiska och andra resurser för att fullfölja utvecklingen och för att använda eller sälja den immateriella tillgången, och
- de utgifter som är hänförliga till den immateriella tillgången under dess utveckling kan beräknas tillförlitligt.

Om det inte är möjligt att redovisa någon internt upparbetad immateriell tillgång redovisas utgifterna för utveckling som en kostnad i den period de uppkommer.

Aktiveringarna avser utveckling av nya produkter, produktionsprocesser samt mjukvara.

Efter första redovisningstillfället redovisas internt upparbetade immateriella tillgångar till anskaffningsvärde efter avdrag för ackumulerade avskrivningar och eventuella ackumulerade nedskrivningar. Bedömd nyttjandetid uppgår till 5 år. Bedömda nyttjandeperioder och avskrivningsmetoder omprövas minst i slutet av varje räkenskapsår, effekten av eventuella ändringar i bedömningar redovisas framåtriktat. Avskrivningsperioden inleds när tillgången tas i bruk.

#### Anskaffning genom separata förvärv

Immateriella tillgångar med bestämbara nyttjandeperioder som förvärvats separat redovisas till anskaffningsvärde med avdrag för ackumulerade avskrivningar och eventuella ackumulerade nedskrivningar. Avskrivning sker linjärt över tillgångens uppskattade nyttjandeperiod. Bedömda nyttjandeperioder och avskrivningsmetoder omprövas minst i slutet av varje räkenskapsår, effekten av eventuella ändringar i bedömningar redovisas framåtriktat.

#### Anskaffning som en del av ett rörelseförvärv

Immateriella tillgångar som förvärvats i ett företagsförvärv identifieras och redovisas separat från goodwill när de uppfyller definitionen av en immateriell tillgång och deras verkliga värden kan beräknas på ett tillförlitligt sätt. Anskaffningsvärdet för sådana immateriella tillgångar utgörs av deras verkliga värde vid förvärvstidpunkten.

Efter det första redovisningstillfället redovisas immateriella tillgångar förvärvade i ett rörelseförvärv till anskaffningsvärde med avdrag för ackumulerade avskrivningar och eventuella ackumulerade nedskrivningar på samma sätt som separat förvärvade immateriella tillgångar.

#### Varumärken

Koncernens varumärken har förvärvats via rörelseförvärv och har värderats till verkligt värde vid förvärvstidpunkten. Efter första redovisningstillfället redovisas varumärken till anskaffningsvärde med avdrag för eventuella ackumulerade nedskrivningar. Varumärken bedöms ha en obestämbar nyttjandeperiod och är föremål för nedskrivningsprövning så snart en indikation på värdeminskning föreligger eller minst årligen.

De förvärvade varumärkena bedöms ha en obestämbar livslängd. Bedömningen att nyttjandeperioden för dessa varumärken är obestämd baseras på följande omständigheter. Det är fråga om väletablerade varumärken inom sina respektive områden, vilka koncernen har för avsikt att behålla och vidareutveckla. Varumärkena anses vara av väsentlig ekonomisk betydelse då dessa utgör en integrerad del av produkterbjudandet till marknaden, genom att signalera kvalitet och innovation i produkterna. Därmed anses sådana varumärken påverka prissättning och konkurrenskraft avseende produkterna. Genom sin koppling till den pågående verksamheten anses således dessa ha en obestämbar livslängd och förväntas användas så länge relevant verksamhet pågår. I koncernen utgörs aktiverade varumärken framförallt av "Picadeli" som förvärvades under 2016.

Med hänsyn tagen till att bedömning har gjorts att kassaflödena hänförliga till varumärken inte kan särskiljas från övriga kassaflöden inom respektive kassagenererande enhet, genomförs nedskrivningsprövning för både goodwill och varumärken gemensamt genom att beräkna återvinningsvärdet för de kassagenererande enheter dit goodwill och varumärken är allokerade.

#### Övriga immateriella tillgångar

Koncernens övriga immateriella tillgångar består av kunskaper i utveckling, kyla och livsmedelssäkerhet knutet till salladsbarer samt balanserade utgifter för programvara. Direkt hänförliga externa och interna utgifter för utveckling av programvara för eget bruk redovisas som tillgång i rapporten över finansiell ställning, under förutsättning att framtida effektivitetsvinster är sannolika och överstiger nedlagda utgifter.

Avskrivningstiden för immateriella tillgångar är:

Balanserade utvecklingsutgifter	5 år
Licenser	5 år

2023062817508

Greenfood TC AB  
559034-3645

#### Nedskrivningar av nyttjanderättstillgångar, materiella- och immateriella anläggningstillgångar (exkl. Goodwill se not 2)

Vid varje balansdag analyserar koncernen redovisade värden för nyttjanderätter, materiella och immateriella tillgångar för att fastställa om det finns någon indikation på att dessa tillgångar har minskat i värde. Om så är fallet, beräknas tillgångens återvinningsvärde för att kunna fastställa värdet av eventuell nedskrivning. Där det inte är möjligt att beräkna återvinningsvärdet för en enskild tillgång, beräknar koncernen återvinningsvärdet för den kassagenererande enhet till vilken tillgången hör.

Immateriella tillgångar med obestämbara nyttjandeperioder och immateriella tillgångar som ännu inte är färdiga för användning ska prövas årligen avseende eventuellt nedskrivningsbehov, eller när det finns en indikation på värdeminskning.

Återvinningsvärdet är det högre värdet av det verkliga värdet minus försäljningskostnader och dess nyttjandevärde. Vid beräkning av nyttjandevärde diskonteras uppskattat framtida kassaflöde till nuvärde med en diskonteringsränta före skatt som återspeglar aktuell marknadsbedömning av pengars tidsvärde och de risker som förknippas med tillgången.

Om återvinningsvärdet för en tillgång (eller kassagenererande enhet) fastställs till ett lägre värde än det redovisade värdet, skrivs det redovisade värdet på tillgången (eller den kassagenererande enheten) ned till återvinningsvärdet. En nedskrivning ska omedelbart kostnadsföras i resultaträkningen.

Om en nedskrivning därefter skulle återföras, ökar tillgångens (den kassagenererande enhetens) redovisade värde till det omvärderade återvinningsvärdet, men det förhöjda redovisade värdet får inte överskrida det redovisade värde som skulle ha fastställts om ingen nedskrivning gjorts av tillgången (den kassagenererande enheten) under tidigare år. En återföring av en nedskrivning redovisas direkt i resultaträkningen.

#### Finansiella Instrument

*Redovisning och borttagande från balansräkningen*

En finansiell tillgång eller finansiell skuld redovisas i balansräkningen när koncernen blir part till instrumentets avtalsenliga villkor. En finansiell tillgång bokas bort från balansräkningen när den avtalsenliga rätten till kassaflödet från tillgången upphör, regleras eller när koncernen överfört i stort sett alla risker och förmåner som är förknippade med äganderätten. En finansiell skuld, eller del av finansiell skuld, bokas bort från balansräkningen när den avtalade förpliktelsen fullgörs eller på annat sätt upphör.

#### Klassificering

Koncernen klassificerar sina finansiella tillgångar i följande kategorier:

- \* finansiella tillgångar som redovisas till verkligt värde via resultaträkningen,
- \* finansiella tillgångar som redovisas till verkligt värde via övrigt totalresultat,
- \* finansiella tillgångar som redovisas till upplupet anskaffningsvärde.

Klassificeringen av investeringar i skuldinstrument beror på koncernens affärsmodell för hantering av finansiella tillgångar och de avtalsenliga villkoren för tillgångarnas kassaflöden. Koncernen omklassificerar skuldinstrument endast i de fall då koncernens affärsmodell för instrumenten ändras. Samtliga av koncernens egetkapitalinstrument redovisas till verkligt värde via resultat räkningen.

#### Värdering

Finansiella tillgångar och finansiella skulder som vid den efterföljande redovisningen inte värderas till verkligt värde via resultaträkningen, redovisas vid den initiala redovisningen till verkligt värde med tillägg respektive avdrag för transaktionskostnader. Finansiella tillgångar och finansiella skulder som vid den efterföljande redovisningen värderas till verkligt värde via resultaträkningen, redovisas vid den initiala redovisningen till verkligt värde. Transaktionskostnader hänförliga till finansiella tillgångar som redovisas till verkligt värde via resultaträkningen kostnadsförs direkt i resultaträkningen.

#### Investeringar i skuldinstrument

Efterföljande värdering av investeringar i skuldinstrument beror på koncernens affärsmodell för hantering av tillgången och vilket slag av kassaflöden tillgången ger upphov till. Samtliga av Greenfoods skuldinstrument innehåller syfte att inkassera avtalsenliga kassaflöden och där dessa kassaflöden enbart består av kapitalbelopp och ränta redovisas de till upplupet anskaffningsvärde. Ränteintäkter från sådana finansiella tillgångar redovisas som finansiella intäkter genom tillämpning av effektivräntemetoden. Vinster och förluster som uppstår vid bortbokning från balansräkningen redovisas direkt i resultatet inom övriga vinster och förluster tillsammans med valutakursresultatet. Nedskrivningsförluster redovisas på raden för övriga externa kostnader i resultaträkningen.

#### Investeringar i egetkapitalinstrument

Förändringar i det verkliga värdet av finansiella tillgångar som redovisas till verkligt värde via resultaträkningen redovisas som övriga vinster/förluster i resultaträkningen.

2023052817509

Greenfood TC AB  
559034-3645

*Finansiella instrumentens verkliga värde*

De finansiella tillgångarnas och finansiella skuldernas verkliga värden bestäms enligt följande:  
Det verkliga värdet för finansiella tillgångar och skulder som handlas på en aktiv marknad bestäms med hänvisning till noterat marknadspris.

Det verkliga värdet på andra finansiella tillgångar och skulder bestäms enligt allmänt accepterade värderingsmodeller såsom diskontering av framtida kassaflöden och användning av information hämtad från aktuella marknadstransaktioner.

För samtliga finansiella tillgångar och skulder bedöms det redovisade värdet vara en god approximation av dess verkliga värde, om inte annat särskilt anges i efterföljande noter.

*Upplupet anskaffningsvärde*

Med upplupet anskaffningsvärde avses det belopp till vilket tillgången eller skulden initialt redovisades med avdrag för amorteringar, tillägg eller avdrag för ackumulerad periodisering enligt effektivräntemetoden av den initiala skillnaden mellan erhållet/betalat belopp och belopp att betala/erhålla på förfallodagen samt med avdrag för nedskrivningar.

Effektivräntan är den ränta som vid en diskontering av samtliga framtida förväntade kassaflöden över den förväntade löptiden resulterar i det initialt redovisade värdet för den finansiella tillgången eller den finansiella skulden.

*Likvida medel*

Likvida medel inkluderar kassamedel och banktillgodohavanden samt andra kortfristiga likvida placeringar som lätt kan omvandlas till kontanter samt är föremål för en obetydlig risk för värdeförändringar. För att klassificeras som likvida medel får löptiden inte överskrida tre månader från tidpunkten för förvärvet. Kassamedel och banktillgodohavanden kategoriseras som "Tillgångar värderade till upplupet anskaffningsvärde". På grund av att bankmedel är betalningsbara på anfordran motsvaras upplupet anskaffningsvärde av nominellt belopp. Kortfristiga placeringar värderas till verkligt värde via resultaträkningen.

*Kundfordringar*

Kundfordringar klassificeras som tillgångar värderade till upplupet anskaffningsvärde. Kundfordringarnas förväntade löptid är dock kort, varför redovisning sker till nominellt belopp utan diskontering. Avdrag görs för fordringar som bedömts som osäkra. Nedskrivningar av kundfordringar redovisas i rörelsens kostnader.

*Nedskrivningar*

Koncernen värderar de framtida förväntade kreditförlusterna relaterade till investeringar i skuldinstrument redovisade till upplupet anskaffningsvärde baserat på framåtriktad information. Koncernen väljer reserveringsmetod baserat på om det skett en väsentlig ökning i kreditrisk eller inte.

Koncernen tillämpar i enlighet med reglerna i IFRS 9 en förenklad metod för nedskrivningsprövning av kundfordringar. Förenklningen innebär att reserven för förväntade kreditförluster beräknas baserat på förlustrisken för hela fordrans löptid och redovisas när fordran redovisas första gången. För mer information se not 3 samt not 21.

En konstaterad kreditförlust redovisas när det är bedömt sannolikt att kunden inte kommer att kunna reglera sin skuld t.ex vid konkurs eller utmätning.

*Leverantörsskulder*

Leverantörsskulder klassificeras som "Övriga finansiella skulder" vilket innebär värdering till upplupet anskaffningsvärde. Leverantörsskuldernas förväntade löptid är dock kort, varför skulden redovisas till nominellt belopp utan diskontering.

*Skulder till kreditinstitut och andra låneskulder*

Räntebärande banklån, checkräkningskrediter och andra lån kategoriseras som "Övriga finansiella skulder" och värderas till upplupet anskaffningsvärde enligt effektivräntemetoden. Eventuella skillnader mellan erhållet lånebelopp (netto efter transaktionskostnader) och återbetalning eller amortering av lån redovisas över lånens löptid.

*Derivatinstrument och säkringsredovisning*

Koncernen ingår derivattransaktioner med syfte att hantera ränte och valutarisker. De derivatinstrument som hanterar valutarisker i koncernen värderas till verkligt värde via resultaträkningen. Derivatinstrument med positivt verkligt värde redovisas som övriga fordringar (långfristiga eller kortfristiga). Derivatinstrument med negativt verkligt värde redovisas som övriga finansiella skulder. Värdeförändringar från derivatinstrument redovisas i finansnettot. Koncernen tillämpar säkringsredovisning vid säkring av kassaflödesrisk relaterad till räntebetalingar. För att uppfylla kraven på säkringsredovisning kräver IFRS 9 att det finns en ekonomisk relation kopplat till den säkrade posten. Därutöver krävs det att säkringsdokumentationen ska påvisa att säkringen på ett effektivt sätt motverkar värdeförändringar för den säkrade posten. Eventuella vinster eller förluster kopplat till säkringen ska redovisas i årets resultat vid samma tidpunkt som vinster och förluster redovisas för den underliggande säkrade posten.

**Varulager**

Varulager värderas till det lägsta av anskaffningsvärde och nettoförsäljningsvärde. Anskaffningsvärdet beräknas genom tillämpning av först in, först ut-metoden (FIFU). Nettoförsäljningsvärde är det uppskattade försäljningspriset efter avdrag för uppskattade kostnader för färdigställande och uppskattade kostnader som är nödvändiga för att åstadkomma en försäljning.

**Avsättningar**

Avsättningar redovisas när koncernen har en befintlig förpliktelse (legal eller informell) som en följd av en inträffad händelse, det är troligt att ett utflöde av resurser kommer att krävas för att reglera förpliktelsen och en tillförlitlig uppskattning av beloppet kan göras.

Det belopp som avsätts utgör den bästa uppskattningen av det belopp som krävs för att reglera den befintliga förpliktelsen på balansdagen, med hänsyn tagen till risker och osäkerheter förknippade med förpliktelsen. När en avsättning beräknas genom att uppskatta de utbetalningar som förväntas krävas för att reglera förpliktelsen, ska det redovisade värdet motsvara nuvärdet av dessa

Där en del av eller hela det belopp som krävs för att reglera en avsättning förväntas bli ersatt av en tredje part, ska gottgörelsen särredovisas som en tillgång i rapport över finansiell ställning när det är så gott som säkert att den kommer att erhållas om företaget reglerar förpliktelsen och beloppet kan beräknas tillförlitligt.

2023062817510

Greenfood TC AB  
559034-3645

#### Statliga stöd

Statliga stöd redovisas i rapporten över finansiell ställning och i resultaträkningen när det föreligger rimlig säkerhet att de villkor som är förknippade med stödet kommer att uppfyllas och att stödet kommer att erhållas. Stödet periodiseras i resultaträkningen över samma perioder som koncernen redovisar kostnader för relaterade utgifter som stödet är avsett att kompensera för. Bidrag som är hänförliga till tillgångar redovisas som en reduktion av de aktuella tillgångarnas redovisade värden. I de fall ett statligt stöd varken hänförs till förvärv av tillgångar eller till kompensation av kostnader, redovisas stödet som en övrig intäkt.

#### Kassaflöden

Koncernens rapport över kassaflöden visar koncernens förändringar av företagets likvida medel under räkenskapsåret och har upprättats enligt den indirekta metoden. Det redovisade kassaflödet omfattar endast transaktioner som medfört in- och utbetalningar.

#### Not 2 Viktiga uppskattningar och bedömningar

##### Viktiga källor till osäkerhet i uppskattningar

Nedan redogörs för de viktigaste antagandena om framtiden, och andra viktiga källor till osäkerhet i uppskattningar per balansdagen, som innebär en betydande risk för väsentliga justeringar i redovisade värden för tillgångar och skulder under nästkommande räkenskapsår.

##### Nedskrivningsprövning Goodwill och Varumärke

Flera antaganden om framtida förhållanden och uppskattningar av parametrar är gjorda vid beräkning av de kassa genererade enheternas återvinningsvärde för bedömning av ett eventuellt nedskrivningsbehov på goodwill och varumärke.

Dessa beräkningar är gjorda genom att räkna fram respektive kassagenererande enhets nuvärde baserat på områdets viktade kapitalkostnad. Vid denna prövning identifierades inga nedskrivningsbehov då det beräknade nuvärdet från framtida intäkter överstiger balanserade värden.

Vid framräknande av detta värde användes kapitalstruktur och marknadsdata för jämförbara noterade bolag samt koncernens riskprofil och förväntade framtida utveckling. Värderingen föll ut väl över bokfört värde 2022-12-31.

##### Uppskjuten skatt på underskottsavdrag

I samband med beräkning av uppskjuten skatt på temporära skillnader som uppkommer mellan skattemässiga och redovisade värden så förekommer både bedömningar och antaganden. Dessa är framförallt förknippade med att fastställa det redovisade värdet samt därefter möjligheten att utnyttja skattemässiga underskottsavdrag mot framtida vinster. Företagsledningen har utgått ifrån budget och en mer långsiktig strategisk plan för att göra en bedömning rörande det framtida nyttjandet av underskottsavdragen, se vidare not 14.

##### Viktiga bedömningar vid tillämpning av koncernens redovisningsprinciper

I följande avsnitt beskrivs de viktigaste bedömningar, förutom de som innefattar uppskattningar (se ovan), som företagsledningen har gjort vid tillämpningen av koncernens redovisningsprinciper och som har den mest betydande effekten på de redovisade beloppen i de finansiella rapporterna.

##### Värdering av leasingperiodens längd

Förlängningsoptioner finns inkluderade i ett antal av koncernens leasingavtal, detta för att säkerställa en flexibilitet i hanteringen av de tillgångar som används i koncernen. När leasingavtalets längd fastställs, beaktar ledningen all tillgänglig information för att bedöma om en förlängningsoption kommer att utnyttjas eller om kontraktet kommer att sägas upp. Möjligheten att utöka leasingperioden beaktas endast om det är rimligt säkert att avtalet kommer att förlängas.

För kontors- och lagerlokaler har framförallt följande faktorer bedömts som väsentliga i bedömningen av om en option ska förlängas eller ett avtal sägas upp:

- Historisk information har använts vid bedömningen av ett leasingavtals längd
- När det finns förbättringsutgifter på annans fastighet med ett betydande värde har även detta tagits i beaktande
- Kostnader kopplade till att ersätta eller återställa den leasade tillgången
- Avbrott i verksamheten

Omprövning av leaseperioden sker endast om en option utnyttjas eller inte utnyttjas. Om det uppstår en väsentlig händelse eller förändrad omständighet så kan bedömningen om rimlig säkerhet omvärderas.

##### Värdering av varulager

Koncernen värderar lager till anskaffningsvärde. Då bolagets produkter är färskvaror är värdet på koncernens lager lågt och det finns endast en låg risk att marknadsvärdet understiger historiskt värde på produkterna.

2023052817511

Greenfood TC AB  
559034-3645

### Not 3 Finansiell riskhantering och finansiella instrument

Koncernen är genom sin verksamhet exponerad för olika typer av finansiella risker såsom marknads-, likviditets- och kreditrisker. Marknadsriskerna består i huvudsak av ränterisk och valutarisk. Det är bolagets styrelse som är ytterst ansvarig för exponering, hantering och uppföljning av koncernens finansiella risker. De ramar som gäller för exponering, hantering och uppföljning av de finansiella riskerna fastställs av styrelsen via sitt finans- och revisionsutskott i en finanspolicy som revideras årligen. Revisionsutskottet har i finanspolicyen delegerat ansvaret för den dagliga riskhanteringen till företagets CFO. Styrelsen har möjlighet att besluta om tillfälliga avvikelser från den fastställda finanspolicyen.

#### Marknadsrisker

##### Valutarisker

Med valutarisk avses risken att verkligt värde eller framtida kassaflöden fluktuerar till följd av ändrade valutakurser. Greenfood är genom sin verksamhet exponerad för olika typer av valutarisker. Den främsta exponeringen för valutarisk härrör huvudsakligen från koncernens inköp och försäljning i utländska valutor, så kallad transaktionsexponering. Dessa valutarisker består dels av risk från fluktuationer på värdet av finansiella instrument, kundfordringar samt leverantörsskulder, dels av valutarisken i förväntade och kontrakterade betalningsflöden. Företaget importerar till Sverige betydande volymer av frukt och grönt från länder med annan funktionell valuta än SEK. Detta hanteras i det stora hela via avtal gjorda i SEK, anpassning av marknadspris eller valuta säkringar. Den största exponeringen är mot EUR, men ledningen finner att befintlig hantering av risken är adekvat. Valutarisker återfinns också i omräkningen av utländska dotterföretags resultaträkningar och balansräkningar till koncernens funktionella valuta, vilken är svenska kronor, dessa risker benämns omräkningsexponering. Företaget äger tillgångar i länder med annan funktionell valuta än SEK. I huvudsak är denna valuta EUR och till en mindre grad USD. Koncernledningen bedömer inte att omräkningsrisken av tillgångar och skulder skulle väsentligt påverka bolagets finansiella ställning. Det sker ingen säkring av nettoinvesteringar i utländsk valuta. Koncernen är också utsatt för valutarisker avseende betalningsflöden för lån och placeringar i utländsk valuta, så kallad finansiell exponering.

##### Transaktionsexponering

Transaktionsexponering innebär en risk att resultatet påverkas negativt av fluktuationer för ändrade valutakurser för de kassaflöden som sker i utländsk valuta. Koncernens utflöden består huvudsakligen av EUR samt begränsat i USD relaterat till import från Latinamerika, samtidigt som koncernens inflöden huvudsakligen består av SEK och EUR. Koncernen är därmed i viss omfattning påverkad av förändringar i dessa valutakurser. Transaktionsexponeringen hanteras huvudsakligen genom att, i den mån det är möjligt, matcha in- och utflöden i samma valuta både tids- och beloppsmässigt för att därigenom uppnå en naturlig säkring. Dessutom är det gängse praxis i industrin för färsk frukt och grönt att sälja till dagspris med hänsyn tagen till valutakursen då det finns full transparens på marknaden med dagliga priser. Samtidigt sker import huvudsakligen från samma region från alla marknadsaktörer. Då samtliga aktörer handlar från samma region under samma säsong så återspeglas valutakursen i det dagliga marknadspriset. Det uppstår då en temporär valutaexponering i leverantörsreskontran som säkras med korta terminskontrakt. Under sommaren kan koncernen köpa produkter lokalt och valuta-exponeringen begränsas då till tropiska produkter som inte kan odlas i Skandinavien. Detta gäller inte för volymer förvärvade för vidareförädling. Där hanterar koncernen detta genom att ingå kontrakt i köpande bolags valuta samt att i viss mån använda terminskontrakt för att hantera 50 procent till 75 procent av denna valutarisk.

Av tabellen nedan framgår nominella nettobelopp för de väsentliga flöden som utgör transaktionsexponering. Exponeringen anges baserat på koncernens betalningsflöden i de mest betydande valutorna omräknat till MSEK.

Valuta	2022-12-31	Genomsnittlig växelkurs 2022	2021-12-31	Genomsnittlig växelkurs 2021
DKK	2 766	(1,43)	1 884	(1,36)
EUR	-1 012 812	(10,63)	-804 057	(10,14)
GBP	-2 528	(12,47)	-894	(11,80)
USD	-148 029	(10,12)	-70 171	(8,58)
<b>Totalt</b>	<b>-1 160 603</b>		<b>-873 238</b>	

Det bokförda värdet netto på koncernens monetära tillgångar och skulder som är föremål för omräkning till KSEK uppgår på balansdagen till:

Valuta	2022-12-31	Balansdagens växelkurs 2022	2021-12-31	Balansdagens växelkurs 2021
DKK	584	(1,50)	6 935	(1,38)
EUR	-91 893	(11,13)	-8 298	(10,23)
GBP	-220	(12,58)	-	(12,18)
USD	2 544	10,44)	3 772	(9,04)
<b>Totalt</b>	<b>-88 985</b>		<b>2 409</b>	

Greenfood TC AB  
559034-3645

*Omräkningsexponering*

Omräkningsexponering innebär en risk att värdet på koncernens nettoinvesteringar i utländsk valuta, framför allt i EUR, påverkas negativt av förändringar i valutakurser. Koncernen konsoliderar nettotillgångarna i SEK på balansdagen. Denna risk benämns omräkningsexponering och valutasäkras ej enligt koncernens finanspolicy.

Av nedan tabell framgår omräkningsexponeringen för nettoinvesteringar i utländsk valuta omräknat till KSEK.

Valuta	2022-12-31	Balansdagens växelkurs 2022	2021-12-31	Balansdagens växelkurs 2021
DKK	531	(1,50)	667	(1,38)
USD	53 135	(10,44)	23 441	(9,04)
EUR	219 317	(11,13)	182 090	(10,23)
<b>Totalt</b>	<b>272 983</b>		<b>206 198</b>	

*Finansiell exponering*

Koncernens finansiella exponering utgörs främst av lån i utländska valutor, där fördelningen av lånestrukturen i allt väsentligt är anpassat efter omsättningen i olika valutor. Räntebetalningar sker månadsvis på lånen i utländsk valuta, vilket minskar nettoexponeringen kopplat till transaktionsexponeringen i utländsk valuta. Beloppen ingår i tabellen där samtliga monetära tillgångar och skulder redovisas netto ovan. Säkringsredovisning tillämpas inte.

Under "Känslighetsanalys för marknadsrisk" nedan presenteras effekter av ändrade valutakurser gentemot svenska kronor för de mest väsentliga utländska valutorna.

*Ränterisker*

Med ränterisk avses risken att verkligt värde eller framtida kassaflöden fluktuerar till följd av ändrade marknadsräntor. Koncernen är huvudsakligen exponerad för ränterisk genom dess obligationsfinansiering.

Koncernen gav den 5:e november 2021 ut en obligationsfinansiering på 1 050 MSEK. Dessa finansiella instrument noterades initialt på Frankfurt OM (Open Market). Under november 2022 noterades även obligationen på NASDAQ Stockholm i enlighet med de obligationsåtaganden som fanns i det ursprungliga avtalet.

Som ett led i att reducera ränterisken ingick Greenfood AB (publ) i juni 2023 ett avtal om att säkra upp 50 procent av den underliggande obligationsräntan på lånet vid en 3 månaders STIBOR överstigande 4 procent. Perioden sträcker sig över 28 månader och kassaflödessäkringen värderas till verkligt värde över totalresultatet. Bolaget tillämpar således säkringsredovisning då derivatet är direkt matchat i tid samt belopp mot räntebetalningarna för obligationslånet. Säkringen är gjord i enlighet med koncernens finanspolicy.

Under "Känslighetsanalys för marknadsrisk" presenteras effekter av ändrade marknadsräntor.

*Känslighetsanalys för marknadsrisk*

Känslighetsanalysen för valutarisken visar koncernens känslighet vid en ökning respektive minskning om 5 procent av SEK gentemot de mest väsentliga valutorna. För transaktionsexponeringen visas hur koncernens resultat efter skatt hade påverkats vid en förändring av valutakursen. Detta inkluderar även utestående monetära fordringar och skulder i utländsk valuta på balansdagen inklusive lån mellan koncernbolag där valutaeffekten påverkar koncernens resultaträkning. För omräkningsexponeringen visas hur koncernens resultat efter skatt samt eget kapital hade påverkats vid en förändring av valutakursen.

Känslighetsanalysen för ränterisk visar koncernens känslighet vid en ökning respektive minskning om en procent av marknadsräntan. Räntekänsligheten baseras på den effekt på resultat efter skatt som en förändring av marknadsräntan ger, både vad gäller ränteintäkter och kostnader. Notera att koncernens huvudsakliga räntekostnad inom obligationsavtalet har en marginal om 7 procent med ett golv på 0 procent samt 3 månader STIBOR som sätts kvartalsvis i februari, maj, augusti samt november. Känslighetsanalysen inkluderar inte effekten av den kassaflödessäkring som är gjord då den först blir effektiv vid en 3 månaders STIBOR överstigande 4%.

	2022		2021	
	Effekt på resultatet	Effekt på totalresultatet	Effekt på resultatet	Effekt på totalresultatet
<i>Transaktionsexponering</i>				
EUR +5%	-8,9 MSEK	-8,9 MSEK	-5,1 MSEK	-5,1 MSEK
EUR -5%	+8,9 MSEK	+8,9 MSEK	+5,1 MSEK	+5,1 MSEK
<i>Omräkningsexponering</i>				
EUR +5%	-3,3 MSEK	-1,6 MSEK	-2,4 MSEK	-0,5 MSEK
EUR -5%	+3,3 MSEK	+1,6 MSEK	+2,4 MSEK	+0,5 MSEK
<i>Ränterisk</i>				
Ränta +1,0%	-14,0 MSEK	-14,0 MSEK	-12,8 MSEK	-12,8 MSEK
Ränta -1,0%	+14,0 MSEK	+14,0 MSEK	-	-

Greenfood TC AB  
559034-3645

#### Likviditets- och finansieringsrisk

Med likviditetsrisk avses risken att koncernen får problem med att möta åtaganden relaterade till koncernens finansiella skulder. Med finansieringsrisk avses risken att koncernen inte kan uppbära tillräcklig finansiering till en rimlig kostnad. För att reducera likviditetsrisken och finansieringsrisken har koncernen ingått ett kreditavtal med Swedbank för en så kallad Super Senior revolving credit facility (en senior revolverande kreditfacilitet). I detta avtal finns givna utrymmen för ökad belåning under en kreditfacilitet om 200 MSEK. Kassafödesprognoser upprättas löpande. Ledningen följer noga rullande prognoser för koncernens likviditets reserv för att säkerställa att koncernen har tillräckligt med kassa medel för att möta behovet i den löpande verksamheten. Likviditetsriskerna i koncernens dotterbolag och moderbolaget bedöms som begränsade.

Löptidsfördelning av kontraktensliga betalningsåtaganden relaterade till koncernens finansiella skulder presenteras i tabellerna på nästa sida. Det kan noteras att obligationen förfaller i sin helhet på fjärde årsdagen efter emittering. Det finns inga amorteringskrav eller andra finansiella villkor relaterat till obligationen. Beloppen i dessa tabeller är inte diskonterade värden och de innehåller i förekommande fall även räntebetalningar vilket innebär att dessa belopp inte är möjliga att stämma av mot de belopp som redovisas i balansräkningarna. Räntebetalningar är fastställda utifrån de förutsättningar som gäller på balansdagen. Belopp i utländsk valuta är omräknade till svenska kronor till balansdagens valutakurser.

Koncernens nuvarande finansiering består av en hållbarhetsrelaterad obligation, en revolverande kredit, subordinerade skulder till aktieägare (säljarreverser) samt eget kapital. Det finns några mindre lokala lån.

Upplåningen är ytterligare beskriven under avsnittet *Ränterisker* not 24.

#### Subordinerade skulder till aktieägare/säljarreverser

När Greenfood AB (publ) förvärvade aktierna i Greendeli Investment Holding AB 2016 fick vissa ägare kompensation i form av återinvestering i Greenfood MC AB, säljarreverser om nominellt 200 MSEK samt kontant ersättning. Innehavarna av säljarreverserna är i huvudsak minoritetsägare. Säljarreverserna finns i tre delar:

- 73 MSEK med ränta på 6,5%, under 2022 har resterande säljarrevers om 62,2 MSEK inklusive kapitaliserad ränta amorterats i sin helhet. Istället har två nya ägarlån om totalt 63,7 MSEK ersatt tidigare belåning med 5 års löptid och 6,5%.
- 100 MSEK med 10 års löptid och 8%
- 100 MSEK med 10 års löptid och 8%

Dessa lån är subordinerade annan skuld.

Förfallostruktur över finansiella skulder - odiskonterade kassaflöden inklusive räntebetalningar i förekommande fall:

2022-12-31	Inom 3 månader	3 - 12 månader	1 - 5 år	Över 5 år	Totalt
Obligationslån	26 145	78 435	1 259 160	-	1 363 740
Skulder till kreditinstitut	1 725	5 176	10 510	-	17 411
Subordinerade skulder till aktieägare	-	-	525 772	-	525 772
Leasingskulder	17 843	61 659	192 337	154 350	426 189
Leverantörsskulder	432 438	-	-	-	432 438
Övriga kortfristiga skulder	44 114	190 171	-	-	234 285
<b>Totalt</b>	<b>522 265</b>	<b>335 441</b>	<b>1 987 779</b>	<b>154 350</b>	<b>2 999 835</b>
2021-12-31	Inom 3 månader	3 - 12 månader	1 - 5 år	Över 5 år	Totalt
Obligationslån	18 375	55 125	1 270 500	-	1 344 000
Skulder till kreditinstitut	2 627	7 881	15 709	-	26 217
Subordinerade skulder till aktieägare	-	62 420	436 282	-	498 702
Leasingskulder	16 934	62 997	184 937	68 455	333 323
Leverantörsskulder	334 848	-	-	-	334 848
Övriga kortfristiga skulder	59 167	190 037	-	-	249 204
<b>Totalt</b>	<b>431 951</b>	<b>378 460</b>	<b>1 907 428</b>	<b>68 455</b>	<b>2 786 294</b>

#### Kredit- och motpartsrisk

Med kreditrisk avses risken för att motparten i en transaktion orsakar koncernen en förlust genom att inte fullfölja sina avtalsenliga förpliktelser. Koncernens exponering för kreditrisk är huvudsakligen hänförlig till kundfordringar. För att begränsa koncernens kreditrisk görs en kreditbedömning av varje ny kund. Befintliga kunders finansiella situation följs också löpande upp för att på ett tidigt stadium identifiera varningssignaler. Till detta har koncernen, för vissa bolag där kundstrukturen bedöms som mer riskfylld och det kan kompenseras, kreditförsäkringsavtal.

Kreditrisk uppkommer också när bolagets överskottslikviditet placeras i olika typer av finansiella instrument. Överskottslikviditet får enligt finanspolicyn placeras på räntebärande bankkonton eller i räntebärande värdepapper. Enligt finanspolicyn ska kreditrisken vid placering av överskottslikviditet reduceras genom att enbart placera hos motparter med mycket god rating. Vidare anger finanspolicyn att placeringar normalt ska spridas över flera motparter eller emittenter. I dagsläget finns inga sådana investeringar.

Kundfordringarna är spridda på ett stort antal kunder och ingen kund står för en väsentlig del av de totala kundfordringarna. Kundfordringarna är inte heller koncentrerade till ett specifikt geografiskt område. Koncernen bedömer därmed att koncentrationsriskerna är begränsade.

Koncernens maximala exponering för kreditrisk bedöms motsvaras av redovisade värden på samtliga finansiella tillgångar och framgår av tabellen nedan.

	2022-12-31	2021-12-31
Kundfordringar	371 955	298 970
Övriga kortfristiga fordringar	86 933	78 415
Likvida medel	233 232	278 565
<b>Maximal exponering för kreditrisk</b>	<b>692 120</b>	<b>655 950</b>

Greenfood TC AB  
559034-3645

### Kategorisering av finansiella instrument

Redovisat värde för finansiella tillgångar och finansiella skulder fördelat per värderingskategori i enlighet med IFRS 9 i MSEK framgår av tabellen nedan.

2022-12-31	Verkligt värde via resultaträkningen (obligatoriskt)	Finansiella tillgångar till upplupet anskaffningsvärde	Finansiella skulder till upplupet anskaffningsvärde	Redovisat värde
<b>Finansiella tillgångar</b>				
Andra långfristiga fordringar	-	22 194	-	22 194
Kundfordringar	-	371 955	-	371 955
Likvida medel	-	233 232	-	233 232
	-	627 381	-	627 381
<b>Finansiella skulder</b>				
Obligationslån	-	-	1 022 421	1 022 421
Skulder till kreditinstitut, långfristiga	-	-	10 405	10 405
Subordinerade skulder till aktieägare	-	-	376 189	376 189
Derivatinstrument	114	-	-	114
Övriga långfristiga skulder	-	-	69 646	69 646
Leasingskulder, kortfristiga och långfristiga	-	-	348 414	348 414
Övriga skulder, kortfristiga	-	-	182 857	182 857
Leverantörsskulder	-	-	432 438	432 438
	114	-	2 442 370	2 442 484

2021-12-31	Verkligt värde via resultaträkningen (obligatoriskt)	Finansiella tillgångar till upplupet anskaffningsvärde	Finansiella skulder till upplupet anskaffningsvärde	Redovisat värde
<b>Finansiella tillgångar</b>				
Andra långfristiga fordringar	-	25 601	-	25 601
Kundfordringar	-	298 970	-	298 970
Likvida medel	-	278 565	-	278 565
	-	603 136	-	603 136
<b>Finansiella skulder</b>				
Obligationslån	-	-	1 012 999	1 012 999
Skulder till kreditinstitut, långfristiga	-	-	15 551	15 551
Subordinerade skulder till aktieägare	-	-	348 073	348 073
Derivatinstrument	1 205	-	-	1 205
Leasingskulder, kortfristiga och långfristiga	-	-	333 325	333 325
Övriga långfristiga skulder	-	-	194 906	194 906
Leverantörsskulder	-	-	334 848	334 848
	1 205	-	2 239 702	2 240 907

Nettovinster/-förluster från finansiella tillgångar och finansiella skulder fördelat per värderingskategori i enlighet med IFRS 9 framgår av tabellerna nedan.

2022	Verkligt värde via resultaträkningen (obligatoriskt)	Finansiella tillgångar till upplupet anskaffningsvärde	Finansiella skulder till upplupet anskaffningsvärde	Totalt
<b>Rörelseresultat</b>				
Övriga rörelsefordringar - valutakursdifferenser	-	7 809	-	7 809
Övriga rörelseskulder - valutakursdifferenser	-	-	-21	-21
	-	7 809	-21	7 788
<b>Finansnetto</b>				
Räntetäkter	2 039	-	-	2 039
Räntekostnader	-	-	-133 970	-133 970
Valutakursdifferenser	-	1 350	-529	821
	2 039	1 350	-134 499	-131 110

2021	Verkligt värde via resultaträkningen (obligatoriskt)	Finansiella tillgångar till upplupet anskaffnings- värde	Finansiella skulder till upplupet anskaffnings- värde	Totalt
<b>Rörelseresultat</b>				
Övriga rörelsefordringar - valutakursdifferenser	-	4 339	-	4 339
Övriga rörelseskulder - valutakursdifferenser	-	-	-108	-108
	-	4 339	-108	4 231
<b>Finansnetto</b>				
Räntetäkter	102	-	-	102
Räntekostnader	-	-	-89 399	-89 399
Valutakursdifferenser	-4 160	1 558	-3 043	-5 645
	-4 058	1 558	-92 442	-94 942

Greenfood TC AB  
559034-3645

#### Värdering av finansiella instrument till verkligt värde

Finansiella tillgångar och finansiella skulder som värderas till verkligt värde i balansräkningen, eller där upplysning lämnas om verkligt värde, klassificeras i någon av tre nivåer baserat på den information som används för att fastställa det verkliga värdet.

För finansiella tillgångar och finansiella skulder bedöms de redovisade värdena vara en god approximation av de verkliga värdena.

Nivå 1 – Finansiella instrument där verkligt värde fastställs utifrån observerbara (ojusterade) noterade priser på en aktiv marknad för identiska tillgångar och skulder. En marknad betraktas som aktiv om noterade priser från en börs, mäklare, industrigrupp, prissättningsjämförelse eller övervakningsmyndighet finns lätt och regelbundet tillgängliga och dessa priser representerar verkliga och regelbundet förekommande marknads-transaktioner på armslängdsavstånd.

Nivå 2 - Finansiella instrument där verkligt värde fastställs utifrån värderingsmodeller som baseras på andra observerbara data för tillgången eller skulden än noterade priser inkluderade i nivå 1, antingen direkt (dvs. som prisnoteringar) eller indirekt (dvs. härledda från prisnoteringar).

Exempel på observerbar data inom nivå 2 är:

- Noterade priser för liknande tillgångar och skulder.
- Data som kan utgöra grund för bedömning av pris, t ex marknadsräntor och avkastningskurvor.

Nivå 3 - Finansiella instrument där verkligt värde fastställs utifrån värderingsmodeller där väsentlig indata baseras på icke observerbar data.

Finansiella tillgångar och finansiella skulder som värderas till verkligt värde i balansräkningen utgörs av ränteswappar och valutaterminer. Dessa värderas i Nivå 2 enligt ovan. Under perioderna har det inte skett några väsentliga överföringar mellan nivåerna.

För övriga finansiella tillgångar och finansiella skulder bedöms de redovisade värdena vara en god approximation av de verkliga värdena till följd av att löptiden och/eller räntebindningen understiger tre månader vilket innebär att en diskontering baserat på gällande marknadsförutsättningar inte bedöms leda till någon väsentlig effekt.

#### Not 4 Kapitalhantering

Koncernens mål avseende kapitalstrukturen är att trygga koncernens förmåga att fortsätta sin verksamhet, så att den kan generera avkastning till aktieägarna och nytta för andra intressenter och även att upprätthålla en optimal kapitalstruktur för att hålla kostnaderna för kapitalet nere.

Koncernen följer upp kapitalstrukturen på basis av skuldsättningsgraden. Skuldsättningsgraden beräknas som nettoskulden dividerat med totalt kapital. Nettoskulden beräknas som total upplåning (långfristig och kortfristig) samt leasingkulder med avdrag för likvida medel. Totalt kapital består av totalt eget kapital och nettoskuld.

Företagets finansiella mål är att nettoskulden delat med vinst före avskrivningar (leverage) ska vara lägre än 5 gånger. Per räkenskapsårets utgång uppgår leverage till 6,40 (7,90) gånger. Nettoskulden är då justerad med säljarreverserna och vinsten justerad för poster av engångskaraktär vilket definieras som intäkter och kostnader vilka är ej återkommande i den normala verksamheten. Det kan t.ex vara omstruktureringkostnader, förvärvskostnader eller kapitalvinster. Vid räkenskapsårets utgång uppgår skuldsättningsgraden i MSEK till:

	2022-12-31	2021-12-31
Upplåning	1 039 659	1 038 954
Leasingskuld	348 414	333 325
Övriga räntebärande skulder	176 024	184 502
Avgår - likvida medel	-233 232	-278 565
<b>Nettoskuld exklusive aktieägarlån</b>	<b>1 330 865</b>	<b>1 278 216</b>
Subordinerade skulder till aktieägare	376 189	348 073
<b>Totalt nettoskuld</b>	<b>1 707 054</b>	<b>1 626 289</b>
Totalt eget kapital	589 878	743 156
<b>Totalt kapital</b>	<b>2 296 932</b>	<b>2 369 445</b>
Skuldsättningsgrad exklusive aktieägarlån	58%	54%
Skuldsättningsgrad inklusive aktieägarlån	74%	69%

Den ökade skuldsättningsgraden under räkenskapsåret är framför allt en följd av nya skatteanstånd samt förlängning av leasingkontrakt. För mer information se not 24.

Greenfood TC AB  
559034-3645

**Not 5 Nettoomsättning**

Koncernens omsättning består av intäkter från försäljning av frukt och grönt med olika grader av förädling. Samtliga intäkter redovisas vid en given tidpunkt.

Omsättningen fördelar sig på geografiska marknader enligt nedan.

	2022	2021
Sverige	3 558 251	2 893 989
Övriga Norden	1 354 115	1 218 648
Övriga Europa	316 527	203 210
Övriga marknader	9 952	5 131
<b>Totalt</b>	<b>5 238 845</b>	<b>4 320 978</b>

Koncernens intäkter från externa kunder är uppdelade i tre affärsområden, Fresh Produce, Picadeli samt Food solutions.

	2022	2021
Fresh Produce	3 290 382	2 907 648
Picadeli	1 245 714	810 145
Food Solutions	702 749	603 185
<b>Totalt</b>	<b>5 238 845</b>	<b>5 131 123</b>

**Not 6 Övriga rörelseintäkter**

	2022	2021
Kommissionsintäkter	-	-
Leasingintäkter	21 815	21 099
Offentliga bidrag	1 653	14 071
Övrigt	33 213	34 511
<b>Totalt</b>	<b>56 681</b>	<b>69 681</b>

Erhållna statliga stöd och offentliga bidrag framgår i not 33.

**Not 7 Övriga externa kostnader**

	2022	2021
Hyra och andra lokalkostnader	93 023	62 444
Förbrukningsinventarier, programvaror och förbrukningsmaterial	80 331	68 932
Sälj- och marknadsföringskostnader	29 033	32 985
Transportkostnader	31 326	19 447
Försäkringskostnader	4 345	3 373
Osäkra kundfordringar	-4 998	3 031
Inhyrd personal	6 200	10 030
Konsultkostnader	68 804	50 593
Övrigt	14 901	12 202
<b>Totalt</b>	<b>322 965</b>	<b>263 037</b>

Erhållna stöd på grund av Covid-19 pandemin ingår i övriga externa kostnader med 0 (5,2) MSEK, se även not 33.

**Not 8 Ersättning till revisorer**

	2022	2021
Deloitte AB		
Revisionsuppdrag	3 196	2 587
Revisionsverksamhet utöver revisionsuppdrag	-1	573
Skatterådgivning	22	-
Övriga tjänster	-	25
Övriga revisorer		
Revisionsuppdrag	169	202
Revisionsverksamhet utöver revisionsuppdrag	-	10
Skatterådgivning	-	20
Övriga tjänster	11	415
<b>Totalt</b>	<b>3 397</b>	<b>3 832</b>

Med revisionsuppdrag avses revisorns ersättning för den lagstadgade revisionen. Arbetet innefattar granskningen av årsredovisningen och koncernredovisningen och bokföringen, styrelsens förvaltning samt arvode för revisionsrådgivning som lämnats i samband med revisionsuppdraget.

Revisionsverksamhet utöver revisionsuppdraget avser revisionsrelaterad rådgivning.

2023062817517

Greenfood TC AB  
559034-3645

**Not 9 Leasingavtal**

**Operationella leasingavtal - leasegivare**

Koncernen är leasegivare genom operationella leasingavtal avseende Picadeli-diskar som hyrs ut till kunder. Summan av årets intäktsförda leasingintäkter avseende operationella leasingavtal uppgår i koncernen till 21,8 (21,1) MSEK.

Framtida minimileaseavgifter avseende icke uppsägningsbara operationella leasingavtal förfaller enligt följande:

Förfallotidpunkt:	2022	2021
Inom ett år	22 380	20 182
Senare än ett år men inom fem år	44 759	50 744
Senare än fem år	-	-
<b>Summa</b>	<b>67 139</b>	<b>70 926</b>

**Not 10 Antal anställda, personalkostnader och ledande befattningshavare**

Medelantalet anställda 2022	Kvinnor	Män	Totalt
<b>Moderföretaget</b>			
Sverige	-	-	-
<b>Totalt i moderföretaget</b>	<b>-</b>	<b>-</b>	<b>-</b>
<b>Dotterföretag</b>			
Sverige	259	412	671
Danmark	-	1	1
Finland	75	121	196
Spanien	12	10	22
Frankrike	15	19	34
Tyskland	4	6	10
USA	1	5	6
<b>Totalt i dotterföretag</b>	<b>366</b>	<b>574</b>	<b>940</b>
<b>Totalt i koncernen</b>	<b>366</b>	<b>574</b>	<b>940</b>
<b>Medelantalet anställda 2021</b>	<b>Kvinnor</b>	<b>Män</b>	<b>Totalt</b>
<b>Moderföretaget</b>			
Sverige	-	-	-
<b>Totalt i moderföretaget</b>	<b>-</b>	<b>-</b>	<b>-</b>
<b>Dotterföretag</b>			
Sverige	238	404	642
Danmark	-	-	0
Finland	98	132	230
Spanien	8	10	18
Frankrike	12	17	29
Tyskland	5	8	13
USA	1	4	5
<b>Totalt i dotterföretag</b>	<b>362</b>	<b>575</b>	<b>937</b>
<b>Totalt i koncernen</b>	<b>362</b>	<b>575</b>	<b>937</b>
<b>Styrelseledamöter och övriga ledande befattningshavare</b>		<b>2022-12-31</b>	<b>2021-12-31</b>
<b>Moderföretaget</b>			
Kvinnor:			
Styrelsen		-	-
Övriga ledande befattningshavare inkl. VD		-	-
Män:			
Styrelsen		3	3
Övriga ledande befattningshavare inkl. VD		-	-
<b>Totalt i moderföretaget</b>		<b>3</b>	<b>3</b>
<b>Koncernen</b>			
Kvinnor:			
Styrelsen		-	1
Övriga ledande befattningshavare inkl. VD		1	1
Män:			
Styrelsen		3	5
Övriga ledande befattningshavare inkl. VD		4	5
<b>Totalt i koncernen</b>		<b>8</b>	<b>12</b>

2023062817518

Greenfood TC AB  
559034-3645

#### Löner och ersättningar

Kostnader för ersättningar till anställda	2022	2021
<b>Moderföretaget</b>		
Löner och andra ersättningar	-	-
Sociala avgifter	-	-
Pensionskostnader	-	-
<b>Dotterföretag</b>		
Löner och andra ersättningar	526 928	458 329
Sociala avgifter	141 528	127 170
Pensionskostnader	39 341	37 823
<i>Totala löner och ersättningar i koncernen</i>	<i>526 928</i>	<i>458 329</i>
<i>Totala sociala avgifter i koncernen</i>	<i>141 528</i>	<i>127 170</i>
<i>Totala pensionskostnader i koncernen</i>	<i>39 341</i>	<i>37 823</i>
<b>Totalt i koncernen</b>	<b>707 797</b>	<b>623 322</b>
Andra personalkostnader	27 909	191
<b>Totala personalkostnader</b>	<b>735 706</b>	<b>623 513</b>

Erhållna stöd på grund av höga sjuklönekostnader har reducerat årets personalkostnader med 2,6 MSEK (10,0). Merparten av dessa stöd är kopplade till löner, ersättningar och sociala avgifter, men även pensionskostnader och andra personalkostnader har påverkats. Se även not 33.

Löner och andra ersättningar fördelade mellan ledande befattningshavare och övriga anställda	2022	2021
<b>Moderföretaget</b>		
Löner och andra ersättningar till ledande befattningshavare (0 personer) varav tantiem och liknande ersättningar till ledande befattningshavare	-	-
Löner och andra ersättningar till övriga anställda	-	-
<b>Totala löner och andra ersättningar i moderbolaget</b>	<b>-</b>	<b>-</b>

#### Löner och andra ersättningar samt pensioner till ledande befattningshavare

<b>Koncernen</b>		
Löner och ersättningar till ledande befattningshavare (6 personer) varav tantiem och liknande ersättningar till ledande befattningshavare	17 582	11 302
Pensionskostnader till ledande befattningshavare	4 885	3 111
<b>Totala löner och andra ersättningar samt pensioner till ledande befattningshavare i koncernen</b>	<b>20 123</b>	<b>13 993</b>

#### Pensioner

Årets kostnad för avgiftsbestämda pensionsplaner uppgår till 38,7 (35,9) MSEK.

I koncernen kompletterar de kollektivavtalade försäkringarna den allmänna pensionen och ger ett extra försäkringsskydd för de anställda. Arbetsgivaren ansvarar och betalar dessa försäkringar som ger trygghet och är en värdefull anställningsförmån. Genom ett medlemskap i en arbetsgivarorganisation inom Svenskt Näringsliv är arbetsgivaren bunden av ett kollektivavtal. I kollektivavtalet ingår skyldighet att teckna försäkringar för de anställda. Samma skyldighet gäller för arbetsgivare som har slutit kollektivavtal med ett fackförbund, så kallat hängavtal. De kollektivavtalade försäkringarna gäller för både arbetare och tjänstemän. Försäkringarna för Arbetare tecknas hos FORA och för Tjänstemän både hos FORA och Collectum.

Pensionsplanen för Arbetare heter Avtalspension SAF-LO och är en premiebestämd lösning som omfattar: Ålderspension, Sjukdom, Föräldrarledighet, dödsfall arbetsskada samt arbetsbrist.

Pensionsplanen för Tjänstemän är uppdelad i avdelningar.

ITP1 som är en premiebestämd lösning och som omfattar: ålderspension, sjukdom, dödsfall, arbetsskada samt arbetsbrist.

ITP2 för tjänstemän som är en förmånsbestämd lösning som omfattar: ålderspension, sjukdom, dödsfall, arbetsskada samt arbetsbrist.

I dagsläget står koncernen för en oväsentlig del av ITP-2-planen.

Den kollektiva konsolideringsnivån utgörs av marknadsvärdet på Alectas tillgångar i procent av försäkringsåtagandena beräknade enligt Alectas försäkringstekniska metoder och antaganden, vilka inte överensstämmer med IAS 19. Den kollektiva konsolideringsnivån ska normalt tillåtas variera mellan 125% och 155%. Om Alectas kollektiva konsolideringsnivå understiger 125 procent eller överstiger 175 procent ska åtgärder vidtas i syfte att skapa förutsättningar för att konsolideringsnivån återgår till normalintervallet. Vid låg konsolidering kan en åtgärd vara att höja det avtalade priset för nyteckning och utökning av befintliga förmåner. Vid hög konsolidering kan en åtgärd vara att införa premierreduktioner. Vid utgången av 2022 uppgick Alectas överskott i form av den kollektiva konsolideringsnivån till 172% (172%).

#### Pensioner

Pensionsåldern för verkställande direktören är 65 år. Pensionspremien skall uppgå till 27 % av den pensionsgrundande lönen. Med pensionsgrundande lön avses endast grundlönen.

För andra ledande befattningshavare varierar pensionsåldern mellan 60 och 65 år. Pensionsavtalet anger att pensionspremien skall uppgå till 20-30 % av den pensionsgrundande lönen.

#### Avtal om avgångsvederlag

Mellan företaget och verkställande direktören gäller en ömsesidig uppsägningstid om 6 månader. Vid uppsägning från företags sida erhålls ett avgångsvederlag som uppgår till 12 månadslöner. Avgångsvederlaget kan komma att avräknas mot andra inkomster. Vid uppsägning från verkställande direktörens sida utgår inget avgångsvederlag.

Greenfood TC AB  
559034-3645

Not 11 Avskrivningar och nedskrivningar av immateriella och materiella anläggningstillgångar samt nyttjanderättstillgångar

	2022		2021	
	Avskrivningar	Nedskrivningar	Avskrivningar	Nedskrivningar
Övriga immateriella anläggningstillgångar	-15 611	-2 860	-13 519	-
Byggnader och mark	-3 110	-4 189	-4 234	-
Förbättringsutgift på annans fastighet	-3 187	0	-3 617	-18 818
Maskiner och andra tekniska anläggningar	-35 028	-4 370	-35 857	-6 724
Inventarier, verktyg och installationer	-53 372	-1 562	-54 047	-
Pågående nyanläggningar	-	-	-41	-
Nyttjanderättstillgångar	-74 996	-7 509	-71 478	-21 924
<b>Summa</b>	<b>-185 304</b>	<b>-20 490</b>	<b>-182 793</b>	<b>-47 466</b>
<b>Totalt avskrivningar och nedskrivningar</b>	<b>-205 794</b>		<b>-230 259</b>	
Avgår erhållt omställningsstöd för avskrivningar	-		7 984	
<b>Totalt redovisat i resultaträkningen</b>	<b>-205 794</b>		<b>-222 275</b>	

Not 12 Valutakurseffekter

Valutakurseffekter har redovisats i resultaträkningen enligt följande

	2022	2021
Övriga rörelsekostnader	-21	-108
Kostnad såld vara	7 809	4 339
Finansiella intäkter	2 441	1 558
Finansiella kostnader	-529	-7 203
<b>Totalt</b>	<b>9 700</b>	<b>-1 414</b>

Not 13 Finansiella intäkter och kostnader

	2022	2021
<b>Finansiella intäkter</b>		
Ränteintäkter	948	102
Verkligtvärdevärdering, derivat	1 091	-
Kursdifferenser	1 350	1 558
Övriga finansiella intäkter	-1 038	-
<b>Totalt</b>	<b>2 351</b>	<b>1 660</b>

Samtliga ränteintäkter avser finansiella tillgångar som inte värderas till verkligt värde via resultatet.

	2022	2021
<b>Finansiella kostnader</b>		
Räntekostnader	-94 938	-51 524
Räntekostnader, ägarlån	-27 065	-24 949
Räntekostnader, finansiell leasing	-11 967	-12 926
Verkligtvärdevärdering, derivat	-	-4 160
Kursdifferenser	-529	-3 043
Realisationsvinst vid försäljning av aktier	-	-152
Övriga finansiella kostnader	-14 410	-10 827
<b>Totalt</b>	<b>-148 909</b>	<b>-107 581</b>

Samtliga räntekostnader är hänförliga till finansiella skulder som värderas till upplupet anskaffningsvärde.

Not 14 Skatt

	2022	2021
<b>Aktuell skatt</b>		
Aktuell skatt på årets resultat	-2 496	-4 710
Justeringar som redovisats innevarande år avseende tidigare års aktuella skatt	-256	91
<b>Summa aktuell skatt</b>	<b>-2 752</b>	<b>-4 619</b>
<b>Uppskjuten skatt</b>		
Hänförlig till temporära skillnader immateriella tillgångar	21	-2 813
Hänförlig till temporära skillnader materiella tillgångar	2 848	5 714
Hänförlig till skattemässiga underskottsavdrag	10 847	19 502
Hänförlig till leasingkulder	2 764	571
Omräkningsdifferens	-3 933	0
Övriga poster	2 003	1 869
<b>Summa uppskjuten skatt</b>	<b>14 550</b>	<b>24 843</b>

**Total skatt på årets resultat**

**11 798**      **20 224**

	2022	2021
Resultat före skatt	-187 552	-187 357
Skatt beräknad enligt svensk skattesats 20,6%	38 636	38 596
Skatteeffekt av ändrad skattesats	11	0
Skatteeffekt av andra skattesatser i utländska dotterbolag	676	1 664
Skatteeffekt av ej avdragsgilla kostnader	-4 710	-9 280
Skatteeffekt av återläggning av ej avdragsgillt negativt räntenetto (Sverige)	-20 938	-14 471
Skatteeffekt av omvärdering av tidigare års ej redovisade underskottsavdrag	256	-1 004
Skatteeffekt av justering av aktuell och uppskjuten skatt hänförlig till tidigare år	-531	176
Skatteeffekt av ej redovisade uppskjutna skattefordringar på årets skattemässiga underskott	-2 733	-893
Skatteeffekt av ej skattepliktiga intäkter	1 051	6 026
Övrigt	81	-590
<b>Årets redovisade skatt</b>	<b>11 799</b>	<b>20 224</b>

Greenfood TC AB  
559034-3645

Årets skattebelopp är positivt och uppgår till 11,8 MSEK beroende på ett negativt resultat före skatt. Föregående år uppgick skatteintäkten till 20,2 MSEK. Den effektiva skattesatsen uppgick till 6%. Den genomsnittliga skattesatsen var 22%. Den har beräknats genom en vägning av dotterbolagens resultat före skatt med lokal skattesats för respektive land.

#### Uppskjuten skattefordran och uppskjuten skatteskuld

Koncernens uppskjutna skattefordringar och uppskjutna skatteskulder avser följande poster:

	2022-12-31	2021-12-31
<b>Uppskjuten skattefordran</b>		
Underskottsavdrag	80 901	70 054
Övriga avdragsgilla temporära skillnader	11 600	14 601
Nyttjanderättstillgångar/ leasingskulder	12 034	9 270
<b>Uppskjuten skattefordran</b>	<b>104 535</b>	<b>93 925</b>
Kvittning av kvittningsbara tillgångar/skulder per jurisdiktion	-48 914	-56 322
Enligt balansräkningen	55 621	37 603
<b>Uppskjuten skatteskuld</b>		
Obeskattade reserver	-	-1 725
Immateriella tillgångar	-65 267	-65 288
Materiella tillgångar	-1 739	-4 587
Övriga avdragsgilla temporära skillnader	-143	-3 422
<b>Uppskjuten skatteskuld</b>	<b>-67 149</b>	<b>-75 022</b>
Kvittning av kvittningsbara tillgångar/skulder per jurisdiktion	48 914	56 322
Enligt balansräkningen	-18 235	-18 700
<b>Netto uppskjuten skattefordran (+)/ - skuld (-)</b>	<b>37 386</b>	<b>18 903</b>

Kvittning har även skett av kvittningsbara fordringar och skulder avseende aktuell skatt.

Avstämning av uppskjuten skattefordran/ -skuld, netto	2022-12-31	2021-12-31
Vid årets början	18 903	-6 567
Redovisat i resultaträkningen	14 550	24 843
Netto förvärv/avyttring dotterbolag	-	-66
Omräkningsdifferenser	3 933	693
<b>Vid årets slut</b>	<b>37 386</b>	<b>18 903</b>

Uppskjutna skattefordringar värderas till högst det belopp som sannolikt kommer att återvinnas baserat på innevarande och framtida skattepliktiga resultat. Koncernen har underskottsavdrag uppgående till 358,9 MSEK varav 353,1 MSEK utgör underlag för de uppskjutna skattefordringarna om 80,9 MSEK. Samtliga underskott har obegränsad förfallotid utom de i Finland som kan utnyttjas under 10 år. Kvarstående tid för dessa är som lägst fem år. Koncernen anser att outnyttjade aktiverade underskottsavdrag är försvarbara då koncernen sedan 2019 inte har haft ett fullt verksamhetsår utan negativ påverkan från Covid-19 pandemin.

Koncernledningen förväntar sig en signifikant ökning i underliggande vinstnivåer över de kommande fyra åren, se även i not 2 kring väsentliga bedömningar och antaganden. Koncernen har valt att inte redovisa uppskjuten skatt på ej avdragsgillt räntenetto som uppkommit till följd av de nya ränteavdragsbegränsningsreglerna i Sverige. Detta då vi inte anser att det är möjligt att bedöma om de kommer att kunna nyttjas under förfallotiden, som är sex år. Årets ej avdragsgilla räntenetto uppgick till 103,1 MSEK. Kvarstående negativt räntenetto vid utgången av 2022 uppgick till 294,0 (192,4) MSEK.

Bolagsskatten i Sverige sänktes den 1 januari 2021 till 20,6 procent. Samtliga länder har beräknat uppskjuten skatt enligt de skattesatser som gäller lokalt. Skattesatsen i koncernen varierar mellan 20 procent och 33,33 procent.

Greenfood TC AB  
559034-3645

#### Not 15 Koncernens sammansättning

Koncernen har följande dotterföretag den 31 december 2022:

Namn	Org.nr och verksamhetsland	Verksamhet	Röstandel (%)	Ägarandel (%)
Greenfood MC AB	559035-9096, Sverige	Holdingbolag	99,1%	89,0%
Greenfood AB (publ)	559035-9104, Sverige	Holdingbolag	100,0%	100,0%
Greendeli Investment Holding AB	559016-4058, Sverige	Holdingbolag	100,0%	100,0%
Greenfood Services AB	559016-8919, Sverige	Holdingbolag	100,0%	100,0%
Picadeli AB	556814-8067, Sverige	Picadeli	100,0%	100,0%
Picadeli Restaurants Sweden Hötorget AB	556856-9866, Sverige	Picadeli	100,0%	100,0%
Picadeli Aps	37 24 08 85, Danmark	Picadeli	100,0%	100,0%
Picadeli Deutschland GmbH	HRB 142975, Tyskland	Picadeli	100,0%	100,0%
Picadeli Finland OY	25 90 747-7, Finland	Picadeli	100,0%	100,0%
Picadeli France SAS	828 212 761, Frankrike	Picadeli	93,3%	93,3%
Picadeli France Restaurant SAS	891 648 115, Frankrike	Picadeli	100,0%	100,0%
Picadeli US Inc.	EIN 85-3549191	Picadeli	58,9%	58,9%
Picadeli Logistics Belgium BV	0779.682.931, Belgien	Picadeli	100,0%	100,0%
Greenfood Fresh Cut AB	556914-7605, Sverige	Food Solutions	100,0%	100,0%
Greenfood Real Estate AB	559001-9203, Sverige	Picadeli	100,0%	100,0%
Måbo i Motala AB	556304-7959, Sverige	Picadeli	100,0%	100,0%
Mixum AB	556462-5803, Sverige	Picadeli	100,0%	100,0%
PF Food AB	556794-4771, Sverige	Picadeli	50,0%	50,0%
Salico AB	556320-8874, Sverige	Food Solutions	100,0%	100,0%
Salico OY	15 68 508-1, Finland	Food Solutions	100,0%	100,0%
Valintavarkaus OY	08 11 202-3, Finland	Food Solutions	100,0%	100,0%
Greenfood Food Solutions AB	556890-1754, Sverige	Food Solutions	100,0%	100,0%
Ahlströms Factory AB	556801-2685, Sverige	Food Solutions	100,0%	100,0%
Svenska Smörgåstårter Kvalité AB	556800-2934, Sverige	Food Solutions	100,0%	100,0%
Green Deli Oy	20 21 507-6, Finland	Food Solutions	100,0%	100,0%
LD Kinteistö OY	07 54 016-5, Finland	Food Solutions	100,0%	100,0%
Greenfood Fresh Produce Int'l AB	556115-6778, Sverige	Fresh Produce	100,0%	100,0%
Ewerman AB	556095-5840, Sverige	Fresh Produce	100,0%	100,0%
Greenfood Iberica S.L.U	B-65002453, Spanien	Fresh Produce	100,0%	100,0%
Greenfood Fresh Food AB	559149-1682, Sverige	Fresh Produce	100,0%	100,0%
Satotukku OY	01 13 698-9, Finland	Fresh Produce	100,0%	100,0%
SP Greenfood Sourcing AB	556759-6811, Sverige	Fresh Produce	100,0%	100,0%
Trädgårdshallen Sverige AB	556381-2451, Sverige	Fresh Produce	100,0%	100,0%
Greens & Friends AB	556889-9990, Sverige	Fresh Produce	50,0%	50,0%
Lundgrens Primörer AB	556643-7975, Sverige	Fresh Produce	100,0%	100,0%

Koncernen har inga väsentliga innehav utan bestämmande inflytande. Greenfood innehar ordförandeposten i styrelserna i PF Food och Greens & Friends, som ägs till 50%, och de anses därmed som koncernbolag.

Under 2022 har inga förvärv eller avyttringar av bolag skett, dock har Picadeli öppnat ett nystartat dotterbolag i Belgien, Picadeli Logistics Belgium BV. Bolaget hanterar lagerhållning och distribution för Picadelis verksamhet i centraleuropa via en tredjepartsleverantör. Wrapsons & Deli AB samt Green Deli Sweden AB har under 2022 fusionerats in i Greenfood Food Solutions AB. Båda bolagen var vilande.

Greenfood TC AB  
559034-3645

Not 16 Immateriella tillgångar

	Goodwill	Varumärke	Ovriga immateriella tillgångar	Totalt
<b>Ingående anskaffningsvärde 2021-01-01</b>	<b>1 639 882</b>	<b>288 800</b>	<b>165 074</b>	<b>2 093 756</b>
Förvärv av koncernföretag	2 843	2 203	1 419	6 465
Anskaffningar/investeringar	-	-	25 784	25 784
Valutakursdifferenser	672	-	673	1 345
Försäljningar/utrangeringar	-	-	-374	-374
Omklassificeringar	-	-	-24	-24
<b>Utgående ackumulerade anskaffningsvärden 2021-12-31</b>	<b>1 643 397</b>	<b>291 003</b>	<b>192 552</b>	<b>2 126 952</b>
<b>Ingående avskrivningar</b>	<b>-</b>	<b>-</b>	<b>-59 005</b>	<b>-59 005</b>
Förvärv av koncernföretag	-	-	419	419
Försäljningar/utrangeringar	-	-	374	374
Valutakursdifferenser	-	-	-408	-408
Årets avskrivningar	-	-71	-13 448	-13 519
<b>Utgående ackumulerade avskrivningar 2021-12-31</b>	<b>-</b>	<b>-71</b>	<b>-72 068</b>	<b>-72 139</b>
<b>Ingående nedskrivningar</b>	<b>-1 756</b>	<b>-</b>	<b>-51 609</b>	<b>-53 365</b>
Försäljningar/utrangeringar	-	-	-	-
Valutakursdifferenser	-125	-	-113	-238
Årets nedskrivningar	-	-	-	-
<b>Utgående ackumulerade nedskrivningar 2021-12-31</b>	<b>-1 881</b>	<b>-</b>	<b>-51 722</b>	<b>-53 603</b>
<b>Redovisat värde 2021-12-31</b>	<b>1 641 516</b>	<b>290 932</b>	<b>68 762</b>	<b>2 001 210</b>
<b>Ingående anskaffningsvärde 2022-01-01</b>	<b>1 643 397</b>	<b>291 003</b>	<b>192 552</b>	<b>2 126 952</b>
Fusion	-	-	-585	-585
Anskaffningar/investeringar	-	-	27 422	27 422
Valutakursdifferenser	3 199	-71	3 292	6 420
Försäljningar/utrangeringar	-	-	-11 350	-11 350
Omklassificeringar	-	-	-725	-725
<b>Utgående ackumulerade anskaffningsvärden 2022-12-31</b>	<b>1 646 596</b>	<b>290 932</b>	<b>210 606</b>	<b>2 148 134</b>
<b>Ingående avskrivningar</b>	<b>-</b>	<b>-71</b>	<b>-72 068</b>	<b>-72 139</b>
Fusion	-	-	390	390
Försäljningar/utrangeringar	-	-	11 350	11 350
Valutakursdifferenser	-647	71	-2 149	-2 725
Årets avskrivningar	-	-	-15 611	-15 611
Omklassificeringar	-124	-	-	-124
<b>Utgående ackumulerade avskrivningar 2022-12-31</b>	<b>-771</b>	<b>-</b>	<b>-78 088</b>	<b>-78 859</b>
<b>Ingående nedskrivningar</b>	<b>-1 881</b>	<b>-</b>	<b>-51 722</b>	<b>-53 603</b>
Fusion	-	-	195	195
Valutakursdifferenser	-6	-	-536	-542
Årets nedskrivningar	-	-	-2 860	-2 860
Omklassificeringar	124	-	-	124
<b>Utgående ackumulerade nedskrivningar 2022-12-31</b>	<b>-1 763</b>	<b>-</b>	<b>-54 923</b>	<b>-56 686</b>
<b>Redovisat värde 2022-12-31</b>	<b>1 644 062</b>	<b>290 932</b>	<b>77 595</b>	<b>2 012 589</b>

Koncernens varumärken har bedömts ha obestämbara nyttjandeperioder och skrivs därför inte av. Varumärke och merparten av goodwill är i SEK. Goodwill och varumärke har fördelats på nedanstående kassagenererande enheter.

	2022-12-31		2021-12-31	
	Goodwill	Varumärke	Goodwill	Varumärke
Picadeli	916 713	288 800	916 713	288 800
Fresh Produce	184 843	2 132	185 390	2 132
Food Solution	542 506	-	539 413	-
<b>Redovisat värde</b>	<b>1 644 062</b>	<b>290 932</b>	<b>1 641 516</b>	<b>290 932</b>

Prövning av nedskrivningsbehov för goodwill och varumärken görs årligen samt då indikationer finns på att nedskrivningsbehov föreligger. Återvinningsbart belopp för en kassagenererande enhet fastställs baserat på beräkningar av nyttjandevärde. Beräkningarna utgår från uppskattade framtida kassaflöden baserade på av ledningen godkända finansiella prognoser som täcker en 5-årsperiod.

I bedömningen av framtida kassaflöden sker antaganden om i första hand försäljningstillväxt, rörelsemarginal, diskonteringsränta, investeringsbehov och kostnadsutveckling. Den bedömda tillväxttakten baseras på prognoser som en konsekvens av våra aktiviteter. Den prognostiserade rörelsemarginalen har baserats på tidigare resultat och ledningens förväntningar på marknaden. Diskonteringsräntan (WACC) räknas fram av en oberoende tredje part och baseras på marknadsdata för jämförbara bolag och koncernens riskprofil och uppgår till 8,1 procent för affärsområde Fresh Produce eller 8,2 procent efter skatt för övriga affärsområden, (10,2-10,3 procent före skatt). Efter en 5-års period tillämpas en tillväxttakt uppgående till 2 procent (2), vilket sammanfaller med koncernens långsiktiga antagande om inflation och marknads långsiktiga tillväxt. Baserat på de antaganden som presenteras ovan överstiger nyttjandevärdet redovisat värde av goodwill. Rimliga förändringar av ovanstående antaganden skulle inte medföra att något nedskrivningsbehov skulle uppkomma avseende goodwill eller varumärken.

Övriga immateriella tillgångar består av kapitaliserade utvecklingskostnader, framförallt relaterat till implementerade informationssystem av olika slag samt konsultkostnader och licenser.

Det redovisade värdet för aktiverade utvecklingsutgifter vilka ännu inte är föremål för avskrivning uppgår till 42,2 (26,2) MSEK.

Greenfood TC AB  
559034-3645

## Not 17 Materiella anläggningstillgångar

	Byggnader och mark	Förbättrings- utgift på annans fastighet	Maskiner och andra tekniska anläggningar	Inventarier, verktyg och installationer	Pågående ny- anläggningar	Totalt
<b>Ingående anskaffningsvärde 2021-01-01</b>	147 588	47 092	334 245	438 333	32 030	999 288
Förvärv/avyttring av koncernföretag	-44 906	149	-1 422	2 363	-	-43 816
Anskaffning/investeringar	307	-93	12 696	11 375	18 338	42 623
Valutakursdifferenser	1 154	30	2 131	3 563	237	7 115
Försäljningar/utrangeringar	-	-9	-	-12 635	-188	-12 832
Omklassificeringar	-	-	25 779	7 853	-23 274	10 358
<b>Utgående ackumulerade anskaffningsvärden 2021-12-31</b>	104 143	47 169	373 429	450 853	27 143	1 002 737
<b>Ingående avskrivningar</b>	-47 968	-15 027	-168 654	-243 892	-80	-475 621
Förvärv/avyttring av koncernföretag	16 568	-32	1 329	-1 407	-	16 458
Försäljningar/utrangeringar	-	9	-	11 463	-	11 472
Valutakursdifferenser	-362	-12	-1 044	-1 965	-2	-3 385
Omklassificeringar	-	-1	-11 748	1 481	-	-10 268
Årets avskrivningar	-4 234	-3 617	-35 857	-54 047	-41	-97 796
<b>Utgående ackumulerade avskrivningar 2021-12-31</b>	-35 996	-18 680	-215 974	-288 367	-123	-559 140
<b>Ingående nedskrivningar</b>	-12 306	-2 716	-11 386	-48 588	-40	-75 036
Valutakursdifferenser	-132	-	-	-182	-1	-315
Omklassificeringar	12 438	-	-	-	-	12 438
Årets nedskrivningar	-	-18 818	-6 724	-	-	-25 542
<b>Utgående ackumulerade nedskrivningar 2021-12-31</b>	-	-21 534	-18 110	-48 770	-41	-88 455
<b>Redovisat värde 2021-12-31</b>	68 147	6 955	139 345	113 716	26 979	355 142
<b>Ingående anskaffningsvärde 2022-01-01</b>	104 143	47 169	373 429	450 853	27 143	1 002 737
Fusion	-	-4 327	-	-4 898	-	-9 225
Anskaffningar/investeringar	175	12 784	26 780	12 532	51 081	103 352
Valutakursdifferenser	999	137	11 414	16 826	117	29 494
Försäljningar/utrangeringar	-12 184	-	-64	-47 805	-1 576	-61 629
Omklassificeringar	-	-	14 274	2 796	-26 644	-9 574
<b>Utgående ackumulerade anskaffningsvärden 2022-12-31</b>	93 133	55 763	425 833	430 304	50 121	1 055 155
<b>Ingående avskrivningar</b>	-35 996	-18 680	-215 974	-288 367	-123	-559 140
Fusion	-	1 648	-	4 114	-	5 762
Försäljningar/utrangeringar	3 104	-	-	39 909	123	43 136
Valutakursdifferenser	-202	-78	-6 129	-11 218	-	-17 627
Omklassificeringar	-	-	-	10 583	-	10 583
Årets avskrivningar	-3 110	-3 187	-35 028	-53 372	-	-94 697
<b>Utgående ackumulerade avskrivningar 2022-12-31</b>	-36 204	-20 297	-257 131	-298 351	-	-611 983
<b>Ingående nedskrivningar</b>	-	-21 534	-18 110	-48 770	-41	-88 455
Fusion	-	2 679	-	784	-	3 463
Försäljningar/utrangeringar	4 189	-	-	3 657	-	7 846
Valutakursdifferenser	-	-	-204	-751	-4	-959
Årets nedskrivningar	-4 189	-	-4 370	-1 562	-	-10 121
<b>Utgående ackumulerade nedskrivningar 2022-12-31</b>	-	-18 855	-22 684	-46 642	-45	-88 226
<b>Redovisat värde 2022-12-31</b>	56 929	16 611	146 018	85 311	50 076	354 946

2023062817524

Greenfood TC AB  
559034-3645

Not 18 Leasing

Balansräkningsposter

Nyttjanderättstillgångar	2022	2021
Fastigheter	237 619	219 769
Bilar	11 144	15 221
Truckar	14 009	21 474
Maskiner och utrustning	14 976	16 330
Övrigt	1	1
	<b>277 749</b>	<b>272 795</b>

Tillkommande nyttjanderätter under 2023 uppgår till 11,3 (32,5) MSEK.

Leasingskulder	2022	2021
Kortfristiga	71 192	79 930
Långfristiga	277 222	253 395
	<b>348 414</b>	<b>333 325</b>

Löptidsanalys av leasingskulder, odiskonterade belopp	2022	2021
Inom 1 år	79 502	86 593
Mellan 1 och 2 år	59 551	68 407
Mellan 2 och 5 år	132 786	138 568
Senare än 5 år	154 350	85 784
	<b>426 189</b>	<b>379 352</b>

Resultaträkningsposter

Av- och nedskrivningar på nyttjanderätter	2022	2021
Fastigheter (varav nedskrivning 7,5 MSEK)	-61 060	-73 178
Bilar	-9 408	-7 813
Truckar	-8 801	-9 119
Maskiner och utrustning	-3 236	-3 223
Övrigt	0	-69
	<b>-82 505</b>	<b>-93 402</b>

Koncernens Helsingborgsbaserade bolag har ingått ett hyresavtal om en mer ändamålsenlig och nybyggd fastighet med inflyttning i april 2023. I denna fastighet kallad Greenhouse kan bolagen öka produktiviteten, reducera klimatpåverkan och förbättra förutsättningarna att utvecklas vidare med bolagets affärspartners.

Under 2022 har Ewerman AB samt Salico AB gjort en förnyad bedömning av andrahandsuthyrningen av nuvarande fastigheter. Detta har resulterat i en ytterligare nedskrivning av värdet på nyttjanderätter om 7,1 MSEK (21,9) för att bättre återspegla nyttjanderättstillgångens värde.

Räntekostnader (ingår i finansiella kostnader)	-11 967	-12 926
Utgifter hänförliga till korttidsleasingavtal	-1 680	-1 677
Utgifter hänförliga till leasingavtal till lågt värde	-4 203	-3 839
Utbetalningar avseende amortering av leasingskulder	-74 358	-72 498
<b>Totalt kassaflöde för leasingavtal</b>	<b>-92 208</b>	<b>-90 940</b>

Utgifter hänförliga till korttidsleasingavtal samt leasingavtal till lågt värde ingår i kostnad såld vara och administrations-kostnader.

Greenfood TC AB  
559034-3645

**Not 19 Finansiella anläggningstillgångar**

Långfristiga fordringar	2022-12-31	2021-12-31
Ingående redovisat värde	25 231	9 944
Tillkommande fordringar	1 660	15 880
Valutakursdifferenser	2 066	31
Tillkommande förvärv av övrigt innehav <10%	-	-
Avgående fordringar	-6 763	-624
Utgående ackumulerade anskaffningsvärden	22 194	25 231
<b>Redovisat värde</b>	<b>22 194</b>	<b>25 231</b>

**Not 20 Varulager**

	2022-12-31	2021-12-31
Råvaror och förmödenheter	31 917	22 564
Varor under tillverkning	4 303	2 229
Färdiga varor och handelsvaror	120 053	87 302
Förskott till leverantör	4 110	5 401
<b>Redovisat värde</b>	<b>160 383</b>	<b>117 496</b>

Varor i lager som redovisats som en kostnad under året uppgår till 3 718,3 (2 982,0) MSEK.  
Koncernens totala inkursnedskrivning är 20,7 (19,9) MSEK.

**Not 21 Kundfordringar**

	2022-12-31	2021-12-31
Kundfordringar, brutto	391 565	323 673
Reserv för framtida kreditförluster	-19 610	-24 703
Reserv för osäkra fordringar	-	-
<b>Kundfordringar, netto efter reserv för osäkra fordringar</b>	<b>371 955</b>	<b>298 970</b>

Företagsledningen bedömer att redovisat värde för kundfordringar, netto efter reserv för osäkra fordringar, överensstämmer med verkligt värde.

	2022-12-31	2021-12-31
Reserv osäkra fordringar vid årets början	-24 703	-27 780
Årets reservering/bortskrivning osäkra kundfordringar	-2 516	-3 057
Återföring av utnyttjade belopp	6 888	4 975
Konstaterade förluster	1 590	1 371
Valutakursvinster/-förluster på fordringar i utländsk valuta	-869	-212
<b>Totalt</b>	<b>-19 610</b>	<b>-24 703</b>

Åldersanalys kundfordringar	2022-12-31	2021-12-31
Ej förfallna	333 241	287 968
Förfallna 1-30 dagar	28 586	19 931
Förfallna 31-60 dagar	6 482	4 217
Förfallna 61-90 dagar	4 345	2 305
Förfallna > 90 dagar	18 910	9 252
<b>Totalt</b>	<b>391 564</b>	<b>323 673</b>

**Not 22 Förutbetalda kostnader och upplupna intäkter**

	2022-12-31	2021-12-31
Förutbetalda hyror	6 162	7 583
Förutbetalda försäkringar	583	917
Varor på väg	25 557	14 771
Övriga förutbetalda kostnader	12 975	5 718
Övriga upplupna intäkter	10 539	9 981
<b>Redovisat värde</b>	<b>55 816</b>	<b>38 970</b>

2023062817526

Greenfood TC AB  
559034-3645

**Not 23 Aktier, eget kapital och vinstdisposition**

(belopp i SEK)

	Stam A	Stam B	Pref.aktier A	Pref.aktier B	Pref.aktier C	Totalt
Ingående balans 2021-01-01	1 942 594	1 111 907	5 778 927	1 697 924	346 217	10 877 569
Utgående balans 2021-12-31	1 942 594	1 111 907	5 778 927	1 697 924	346 217	10 877 569
Ingående balans 2022-01-01	1 942 594	1 111 907	5 778 927	1 697 924	346 217	10 877 569
Utgående balans 2022-12-31	1 942 594	1 111 907	5 778 927	1 697 924	346 217	10 877 569

Samtliga aktier har ett kvotvärde på 1 (1) kr varför det registrerade aktiekapitalet per 2022-12-31 uppgår till 10 878 (10 878) KSEK.

Aktierna utgörs av fem aktieslag, stamaktier serie A och serie B samt preferensaktier serie A, B och C. Stamaktier av serie A samt preferensaktier av serie A berättigar till tio röster per aktie. Stamaktier av serie B samt preferensaktier av serie B berättigar till en röst per aktie. Samtliga aktier är fullt betalda och inga aktier är reserverade för överlåtelse enligt optionsavtal eller andra avtal.

Förmånsordning, rättigheter och restriktioner följer följande prioritetsordning: Först betalas finansiell skuld, sedan vendor notes, sedan preferensaktier C med ränta på 6% för 2022 uppgår räntan ackumulerat till 5,1 MSEK (2,6), efter det kommer preferensaktier A och B med ränta på 12%, ackumulerad ränta 2022 uppgår till 945,3 MSEK (756,5) och sist stamaktier.

**Övrigt tillskjutet kapital**

Övrigt tillskjutet kapital utgörs i allt väsentligt av överkurs vid aktieteckning. Överkursfond uppgår till 1 082 294 (1 082 294) KSEK.

**Omräkningsreserv**

Omräkningsreserver avser valutaomräkningsdifferenser vid omräkning av utlandsverksamheter till SEK, vilka redovisas i övrigt totalresultat.

**Förslag till vinstdisposition**

Till årsstämman kommer följande förslag på vinstdisposition att presenteras:

Till årsstämmans förfogande står	1 070 536 766
Styrelsen föreslår att till aktieägare utdelas	-
Styrelsen föreslår att i ny räkning balanseras	1 070 536 766

Det har inte skett någon utdelning under 2022 eller 2021.

2023062817527

Greenfood TC AB  
559034-3645

**Not 24 Räntebärande skulder**

<i>Långfristiga skulder</i>	<b>2022-12-31</b>	<b>2021-12-31</b>
Obligationslån	1 022 421	1 012 999
Skulder till kreditinstitut	10 405	15 551
Subordinerade skulder till aktieägare	376 189	288 242
Långfristiga leasingskulder	277 222	253 395
Övriga långfristiga skulder	69 646	-
<b>Redovisat värde</b>	<b>1 755 883</b>	<b>1 570 187</b>
<i>Kortfristiga skulder</i>	<b>2022-12-31</b>	<b>2021-12-31</b>
Skulder till kreditinstitut	6 833	10 404
Subordinerade skulder till aktieägare	-	59 831
Kortfristiga leasingskulder	71 192	79 930
Övriga skulder	176 024	184 502
<b>Redovisat värde</b>	<b>254 049</b>	<b>334 667</b>

**Upplåning**

Greenfood AB (publ) emitterade den 5 november 2021 en hållbarhetslänkad obligation om 1 050 MSEK på Frankfurt Open Market. Enligt obligationsåtagandena ska Greenfood AB (publ) inom tolv månader notera obligationen på NASDAQ Stockholm. Räntan uppgår till 7 procent och är beräknad som en marginal över gällande STIBOR.

Obligationerna förfaller i sin helhet på fjärde årsdagen efter emittering. Det finns inga amorteringskrav eller andra finansiella villkor relaterade till obligationen, dock är den kopplad till målen i Greenfood koncernens hållbarhetsramverk. Dessa innefattar i korthet: 1. Reducera CO2 utsläppen med procent per ton såld mat. 2. Beräkna utsläppen i enlighet med Science Based Target initiative samt få dem validerade på högsta nivån (1,5 grader Celsius). 3. Reducera matsvinnet med 20 procent inom matproduktionen (baslinje 2019).

Utöver obligationen finns ett avtal med Swedbank om en kreditfacilitet om 200 MSEK, även denna löper över fyra år. I samband med det nya obligationslånet aktiverades nya upplåningskostnader om 37 MSEK, vilka ingår under rubrik Obligationslån men skrivs av över lånets löptid om 4 år. Förutom ovan nämnda upplåning har koncernen lokal belåning i PF Food AB som är ett svenskt bolag med minoritet om motsvarande 1,4 MSEK (0,2) och i Frankrike om motsvarande 15,8 (22) MSEK denominerad i EUR.

**Subordinerade skulder till aktieägare/säljarreverser**

När Greenfood AB (publ) förvärvade aktierna i Greendell Investment Holding AB 2016 fick vissa ägare kompensation i form av återinvestering i Greenfood MC AB, säljarreverser om nominellt 200 MSEK samt kontant ersättning. Innehavarna av säljarreverserna är i huvudsak minoritetsägare. Säljarreverserna finns i tre delar:

- 73 MSEK med ränta på 6,5%, under 2022 har resterande säljarrevers om 62,2 MSEK inklusive kapitaliserad ränta amorterats i sin helhet. Istället har två nya ägarlån om totalt 63,7 MSEK ersatt tidigare belåning med 5 års löptid och 6,5%.
- 100 MSEK med 10 års löptid och 8%
- 100 MSEK med 10 års löptid och 8%

Dessa lån är subordinerade annan skuld.

**Leasingskulder**

Leasingskulder och leasing redovisas i not 18.

**Övriga skulder**

Övriga skulder utgörs av tillfälliga anstånd med betalning av arbetsgivaravgifter, avdragen skatt och moms enligt de regler som initialt infördes till följd av Coronapandemin, 245,7 (184,6) MSEK. Utav dessa är 69,6 MSEK långfristiga och resterande del kortfristig utifrån de beslut som är tagna om förlängning per bokslutsdatum. Det tillfälliga anståndet inkluderar upplupna räntor och avgifter om 13,0 (7,0) MSEK. Nya möjligheter för förlängning av de ursprungliga lånen med en löptid om ett år har införts under 2022 och bolagen har ansökt om förlängning i takt med att lånen löper ut för betalning.

2023062817528

Greenfood TC AB  
559034-3645

Not 25 Övriga avsättningar

	2022-12-31	2021-12-31
Aterställandekostnader	61 477	49 400
Omstruktureringskostnader	-	2 107
Garantikostnader	-	305
Tilläggsköpeskillning	4 500	4 500
Rättsliga anspråk	1 358	1 923
Pensionsavsättning	3 598	1 880
<b>Totalt</b>	<b>70 933</b>	<b>60 115</b>

Information om avsättningar

*Aterställandekostnader*

Avsättning för återställandekostnader avser nedmontering och återställande av befintliga lokaler efter flytt till Greenhouse.

*Omstruktureringskostnader*

Avsättning för omstruktureringskostnader redovisas när koncernen har fastställt en utförlig och formell omstruktureringsplan och omstruktureringen har antingen påbörjats eller blivit offentligt tillkännagiven. Avsättningar för omstruktureringar innefattar oftast ersättningar vid uppsägningar, men även omstrukturering av koncernen och legala enheter.

Bruttoförändring för varje avsättning under räkenskapsåret är följande

	Aterställnings- kostnader	Omstrukturerings- kostnader	Garanti- kostnader	Tilläggs- köpeskillning	Rättsliga anspråk	Pensions- avsättning	Summa
Redovisat belopp 2021-01-01	10 000	23 011	1 318	-	2 349	1 136	37 814
<i>Redovisat i resultaträkningen</i>							
Tillkommande avsättningar	49 400	2 036	-	4 500	-	744	56 680
Återförda outnyttjade belopp	-	-15 000	-	-	-	-	-15 000
Utnyttjat under året	-10 000	-7 940	-1 013	-	-426	-	-19 379
Redovisat belopp 2021-12-31	49 400	2 107	305	4 500	1 923	1 880	60 115
Redovisat belopp 2022-01-01	49 400	2 107	305	4 500	1 923	1 880	60 115
<i>Redovisat i resultaträkningen</i>							
Tillkommande avsättningar	12 077	-	-	-	-	1 718	13 795
Återförda outnyttjade belopp	-	-	-305	-	-	-	-305
Utnyttjat under året	-	-2 107	-	-	-565	-	-2 672
Redovisat belopp 2022-12-31	61 477	-	-	4 500	1 358	3 598	70 933

2023062817529

Greenfood TC AB  
559034-3645

**Not 26 Upplupna kostnader och förutbetalda intäkter**

	2022-12-31	2021-12-31
Löner och semesterlöner	94 394	82 756
Sociala avgifter	29 861	28 333
Upplupna räntor	15 872	10 673
Konsultkostnader	2 259	3 945
Kundrelaterade kostnader	118 378	107 527
Fraktkostnader	34 240	11 404
Varukostnader	95 177	78 714
Övriga poster	20 798	29 964
<b>Redovisat värde</b>	<b>410 979</b>	<b>353 316</b>

**Not 27 Ställda säkerheter och eventalförpliktelser**

	2022-12-31	2021-12-31
<b>Ställda säkerheter för egna skulder</b>		
Företagsinteckningar	5 943 340	5 466 850
<b>Totalt</b>	<b>5 943 340</b>	<b>5 466 850</b>
<b>Eventalförpliktelser</b>		
Övriga garantier	3 684	3 896
<b>Totalt</b>	<b>3 684</b>	<b>3 896</b>

Företagsinteckningarna är i huvudsak uttagna som säkerhet för koncernens obligationslån om 1 050 MSEK samt kreditfacilitet om 200 MSEK som tecknades i november 2021, se not 24. Därutöver finns även eventalförpliktelser i koncernbolag rörande utställda garantier till extern part.

2023062817530

Greenfood TC AB  
559034-3645

Not 28 Rörelseförvärv och transaktioner med innehav utan bestämmande inflytande

Rörelseförvärv och -avyttringar samt transaktioner med innehav utan bestämmande inflytande 2022

Greenfood AB (publ) koncernen har inte förvärvat eller avyttrat någon rörelse under 2022. Däremot reglerade Greenfood Food Solutions AB resterande tilläggsköpeskillning avseende dotterbolaget Svenska Smörgåstårter Kvalité AB med -9,5 MSEK. Bolaget är ett helägt dotterbolag sedan 2021.

I december 2022 genomfördes en nyemission i Picadeli US Inc. om totalt 5 MUSD varav minoriteten tillförde 2 MUSD, motsvarande 20,9 MSEK vid tidpunkten för nyemissionen, för att stärka upp det egna kapitalet inför framtida tillväxt.

Nettokassaflöde vid förvärv/ avyttringar av minoritetsandelar samt transaktioner med minoriteter 2022

	Svenska Smörgåstårter Kvalité AB	Totalt förvärv/ avyttring dotterbolag	Picadeli US Inc.	Totalt transaktioner med minoriteter
Kontant betald/erhållen ersättning	-9 548	-9 548	20 880	11 332
Nettokassaflöde	-9 548	-9 548	20 880	11 332

Nettokassaflöde vid förvärv/ avyttringar av minoritetsandelar samt transaktioner med minoriteter 2021

	Lundgrens Primörer	Oy Avant-Niko Ab	Totalt förvärv/ avyttring dotterbolag	Ahlströms Factory AB	Svenska Smörgåstårter Kvalité AB	Totalt transaktioner med minoriteter
Kontant betald ersättning 1)	-7 000	2 837	-4 163	-1 361	-5 306	-6 667
Avgår: Förvärvade likvida medel	2 347	-61	2 286	-	-	-
Nettokassaflöde	-4 653	2 776	-1 877	-1 361	-5 306	-6 667

De tillgångar och skulder som redovisas till följd av förvärvet är följande:	Lundgrens Primörer
Likvida medel	2 347
Materiella tillgångar	896
Immateriella tillgångar (varumärken, leverantörskontrakt)	4 265
Varulager	1 106
Kundfordringar	9 962
Övriga fordringar	150
Skulder till kreditinstitut	-188
Leverantörsskulder	-7 190
Övriga skulder	-2 691
Förvärvade identifierbara nettotillgångar	8 657
Goodwill	2 843
Förvärvade nettotillgångar	11 500

1) Enligt överenskommelse om villkorad köpeskillning ska företaget betala säljarna maximalt 4,5 MSEK i tilläggsköpeskillning under sex år om ett antal olika kriterier är uppfyllda b.l.a kopplat till försäljning av vissa produkter inom Greenfood koncernen. Ledningen bedömer i nuläget att det är sannolikt att den villkorade köpeskillningen kommer att betalas.

Greenfood TC AB  
559034-3645

Not 29 Förändringar i skulder hänförliga till finansieringsverksamheten

Räntebärande skulder	Långfristiga låneskulder	Kortfristiga låneskulder	Leasing- skulder	Övriga skulder
<b>Ingående balans 1 januari 2021</b>	<b>1 199 215</b>	<b>31 034</b>	<b>364 266</b>	<b>95 820</b>
<i>Kassaflödespåverkande poster</i>				
Uppläggningskostnad	-37 001			
Upptagande av lån	1 050 085			
Amortering av lån /leasingskulder	-887 734		-72 498	
<i>Icke-kassaflödespåverkande poster</i>				
Omföring kortfristig del	20 630	-20 630		
Omföring aktieägarlån	-59 831	59 831		
Anstånd med skattebetalning		179 495		-95 820
Nya leasingavtal			38 667	
Omräkningsdifferenser	5 839		2 890	
Kapitaliserad ränta	25 589	5 007		
<b>Utgående balans 31 december 2021</b>	<b>1 316 792</b>	<b>254 737</b>	<b>333 325</b>	<b>0</b>
<i>Varav långfristig leasingskuld</i>			253 395	
<i>Varav kortfristig leasingskuld</i>			79 930	
<b>Ingående balans 1 januari 2022</b>	<b>1 316 792</b>	<b>254 737</b>	<b>333 325</b>	<b>0</b>
<i>Kassaflödespåverkande poster</i>				
Uppläggningskostnad				
Upptagande av lån	63 717			
Amortering av lån /leasingskulder	-17 846	-62 228	-77 633	
<i>Icke-kassaflödespåverkande poster</i>				
Omföring kortfristig del	3 571	-3 571		
Omföring aktieägarlån				
Uppläggningskostnad non-cash	9 424			
Anstånd med skattebetalning		-11 087		65 963
Nya leasingavtal			77 647	
Omräkningsdifferenser	9 127		15 075	
Kapitaliserad ränta	24 230	5 006		3 683
<b>Utgående balans 31 december 2022</b>	<b>1 409 015</b>	<b>182 857</b>	<b>348 414</b>	<b>69 646</b>
	<i>Varav långfristig leasingskuld</i>		277 222	
	<i>Varav kortfristig leasingskuld</i>		71 192	

Not 30 Likvida medel i kassaflödet

	2022-12-31	2021-12-31
Kassa och Bank	233 232	278 565
<b>Totalt</b>	<b>233 232</b>	<b>278 565</b>

Not 31 Transaktioner med närstående

Såsom närstående betraktas, förutom de bolag som direkt eller indirekt äger Greenfood TC AB, även ledamöterna i moderföretagets styrelse, koncernens ledande befattningshavare samt nära familjemedlemmar till dessa. Som närstående betraktas även företag där en betydande andel av rösterna direkt eller indirekt innehas av tidigare nämnda krets eller företag där dessa kan utöva ett betydande inflytande.

Transaktioner mellan företaget och dess dotterföretag, vilka är närstående till företaget, har eliminerats vid konsolideringen och upplysningar om dessa transaktioner lämnas därför inte i denna not. Upplysningar om transaktioner mellan koncernen och övriga närstående presenteras nedan.

**Lån från närstående**

För information om aktieägarlån se not 24. Det finns inga andra lån från närstående.

I samband med transaktionen i mars 2016, förvärvade ledande befattningshavare aktier i Greenfood MC AB, dotterbolag till Greenfood TC AB. Under 2022 har inga aktier i Greenfood MC AB förvärvats eller avyttrats till moderbolaget av ledande befattningshavare. Utöver det och vad som angivits i not 10, har inga andra transaktioner med närstående fysiska personer ägt rum.

Upplysningar om ersättningar till ledande befattningshavare presenteras i not 10.

Not 32 Händelser efter balansdagen

Under första kvartalet 2023 har Food Solutions fullbordat omorganisationen i sin Finska verksamhet, vilket har lett till uppsägningar samt att den verkställande direktören för bolaget har lämnat sin befattning. Resultatet har som en konsekvens förbättrats och förutsättningarna för högre effektivitet har höjts.

Inför flytten till Greenhouse, som påbörjades efter tillträdet i mitten av april 2023, har Fresh Produce omorganiserat i både Helsingborg och Stockholm, vilket kommer leda till betydande kostnadsbesparingar. För att förenkla organisationen har Greenfood även förvärvat samtliga minoritetsposter i Greens & Friends AB, vilket även leder till höjd kvaliteten på styrning och kontroll.

Picadeli har under första kvartalet 2023 ingått avtal med Schnucks och Ahold/Delhaize i USA. Under första kvartalet 2022 var marknaden fortfarande påverkad av Covid-19 relaterade restriktioner. Då inga liknande restriktioner finns kvar i 2023 är resultatet under första kvartalet därför betydligt bättre än föregående år.

Greenfood TC AB  
559034-3645

**Not 33 Statliga stöd**

Koncernen har erhållit statliga stöd under 2022 till följd av Covid-19 pandemin. De olika stöden redovisas nedan, baserat på hur de har redovisats i resultaträkningen alternativt hur kostnaden skulle ha påverkat resultaträkningen om inte stödet hade erhållits.

	Övriga intäkter		Personalkostnader		Övriga externa kostnader		Avskrivningar		2022	2021
	2022	2021	2022	2021	2022	2021	2022	2021	Totalt	Totalt
Övriga stöd, ej Coronarelaterade	1 298	4 261	-	-	-	-	-	-	1 298	4 261
Omställningsstöd	-	9 810	-	-	-	4 635	-	7 842	-	22 287
Korttidspermittering	-	-	-	4 526	-	-	-	-	-	4 526
Tillfälligt sänkta arbetsgivaravgifter	-	-	-	2 277	-	-	-	-	-	2 277
Stöd för sjuklönekostnader	-	-	2 612	982	-	-	-	-	2 612	982
Projektstöd (Finland)	202	-	-	1 197	-	608	-	-	202	1 805
Kostnadsreduktioner	-	-	-	-	-	-	-	-	-	-
<b>Totalt</b>	<b>1 500</b>	<b>14 071</b>	<b>2 612</b>	<b>8 982</b>	<b>-</b>	<b>5 243</b>	<b>-</b>	<b>7 842</b>	<b>4 112</b>	<b>36 138</b>

Ej Coronarelaterade stöd utgörs bland annat av offentliga lönebidrag och anställningsstöd.

Stöden fördelas på följande länder:

	2022	2020
Sverige	2 870	21 696
Finland	287	2 109
Frankrike	85	12 336
Tyskland	-	41
Spanien	-	-
USA	861	-
<b>Totalt</b>	<b>4 112</b>	<b>36 138</b>

2023062817533

Greenfood TC AB  
559034-3645

### MODERBOLAGETS RESULTATRÄKNING

(KSEK)	Not	2022	2021
<b>Rörelsens kostnader</b>			
Övriga externa kostnader	2	-214	-221
<b>Rörelseresultat</b>		<b>-214</b>	<b>-221</b>
<b>Resultat från finansiella poster</b>			
Resultat från andelar i koncernföretag	3	-6 844	-
Ränteintäkter		727	638
Räntekostnader och liknande resultatposter		-1	-
<b>Resultat efter finansiella poster</b>		<b>-6 332</b>	<b>417</b>
<b>Bokslutsdispositioner</b>			
<b>Resultat före skatt</b>		<b>-6 332</b>	<b>417</b>
Skatt	4	-160	-86
<b>ÅRETS RESULTAT</b>		<b>-6 492</b>	<b>331</b>

### MODERBOLAGETS RAPPORT ÖVER TOTALRESULTAT

(KSEK)	Not	2022	2021
<b>Årets resultat</b>		<b>-6 492</b>	<b>331</b>
<b>Övrigt totalresultat</b>		<b>-</b>	<b>-</b>
<b>Årets totalresultat</b>		<b>-6 492</b>	<b>331</b>

2023062817534

Greenfood TC AB  
559034-3645

**MODERBOLAGETS  
BALANSRÄKNING**

(KSEK)	Not	2022-12-31	2021-12-31
<b>TILLGÅNGAR</b>			
<b>Anläggningstillgångar</b>			
<b>Finansiella anläggningstillgångar</b>			
Andelar i koncernföretag	5	1 071 432	1 078 458
Fordringar hos koncernföretag	6	9 808	8 635
Uppskjuten skattefordran	4	161	267
		<u>1 081 401</u>	<u>1 087 360</u>
<b>Summa anläggningstillgångar</b>		<b>1 081 401</b>	<b>1 087 360</b>
<b>Omsättningstillgångar</b>			
<b>Kortfristiga fordringar</b>			
Fordringar hos koncernföretag		-	-
Övriga fordringar		-	-
Förutbetalda kostnader och upplupna intäkter		-	90
		<u>-</u>	<u>90</u>
<b>Kassa och bank</b>	7	<b>40</b>	<b>779</b>
<b>Summa omsättningstillgångar</b>		<b>40</b>	<b>869</b>
<b>SUMMA TILLGÅNGAR</b>		<b>1 081 441</b>	<b>1 088 229</b>
<b>EGET KAPITAL OCH SKULDER</b>			
<b>Eget kapital</b>			
<b>Bundet eget kapital</b>			
Aktiekapital		10 878	10 878
		<u>10 878</u>	<u>10 878</u>
<b>Fritt eget kapital</b>			
Överkursfond		1 082 294	1 082 294
Balanserat resultat		-5 266	-5 597
Årets resultat		-6 492	331
		<u>1 070 536</u>	<u>1 077 028</u>
<b>Summa eget kapital</b>		<b>1 081 414</b>	<b>1 087 906</b>
<b>Kortfristiga skulder</b>			
Förskott till kunder		-	144
Leverantörsskulder		-	109
Upplupna kostnader och förutbetalda intäkter	8	27	70
		<u>27</u>	<u>323</u>
<b>SUMMA EGET KAPITAL OCH SKULDER</b>		<b>1 081 441</b>	<b>1 088 229</b>

2023062817535

Greenfood TC AB  
559034-3645

**MODERBOLAGETS RAPPORT ÖVER  
FÖRÄNDRINGAR I EGET KAPITAL**  
(KSEK)

	<i>Bundet eget kapital</i>		<i>Fritt eget kapital</i>		<b>Summa eget kapital</b>
	<b>Aktiekapital</b>	<b>Överkurs- fond</b>	<b>Balanserad vinst eller förlust</b>	<b>Årets resultat</b>	
<b>Eget kapital 1 januari, 2021</b>	<b>10 878</b>	<b>1 082 294</b>	<b>8 158</b>	<b>-13 755</b>	<b>1 087 575</b>
Disposition av föregående års resultat			-13 755	13 755	-
Årets resultat				331	331
Övrigt totalresultat			-	-	-
<b>Totalresultat för året</b>			<b>-</b>	<b>331</b>	<b>331</b>
<b>Eget kapital 31 december, 2021</b>	<b>10 878</b>	<b>1 082 294</b>	<b>-5 597</b>	<b>331</b>	<b>1 087 906</b>
<b>Eget kapital 1 januari, 2022</b>	<b>10 878</b>	<b>1 082 294</b>	<b>-5 597</b>	<b>331</b>	<b>1 087 906</b>
Disposition av föregående års resultat			331	-331	-
Årets resultat				-6 492	-6 492
Övrigt totalresultat			-	-	-
<b>Totalresultat för året</b>			<b>-</b>	<b>-6 492</b>	<b>-6 492</b>
<b>Eget kapital 31 december, 2022</b>	<b>10 878</b>	<b>1 082 294</b>	<b>-5 266</b>	<b>-6 492</b>	<b>1 081 414</b>

2023062817536

Greenfood TC AB  
559034-3645

**MODERBOLAGETS  
KASSAFLÖDESANALYS**  
(KSEK)

	Not	2022	2021
<b>Kassaflöde från den löpande verksamheten</b>			
Rörelseresultat		-214	-221
Justeringar för poster som inte ingår i kassaflödet:		-760	
Erhållet koncernbidrag		-	-
Erhållen ränta mm		727	-
Erlagd ränta mm		-1	-
Betald inkomstskatt		-55	-
<b>Kassaflöde från den löpande verksamheten före förändringar av rörelsekapital</b>		<b>-303</b>	<b>-221</b>
<b>Förändringar i rörelsekapital</b>			
Minskning(+)/ökning(-) av rörelsefordringar		90	303
Minskning(-)/ökning(+) av rörelseskulder		-296	243
Minskning(-)/ökning(+) av övriga kortfristiga skulder		-	1
		<b>-206</b>	<b>547</b>
<b>Kassaflöde från den löpande verksamheten</b>		<b>-509</b>	<b>326</b>
<b>Investeringsverksamheten</b>			
Förvärv av andelar i dotterföretag	5	-477	-
Försäljning av andelar i dotterföretag	3, 5	247	-
<b>Kassaflöde från investeringsverksamheten</b>		<b>-230</b>	<b>-</b>
<b>Finansieringsverksamheten</b>			
Nyemission		-	-
Amortering av lån		-	-
<b>Kassaflöde från finansieringsverksamheten</b>		<b>-</b>	<b>-</b>
<b>Årets kassaflöde</b>		<b>-739</b>	<b>326</b>
<b>Likvida medel vid årets början</b>		<b>779</b>	<b>453</b>
<b>Likvida medel vid årets slut</b>	9	<b>40</b>	<b>779</b>

2023062817537

Greenfood TC AB  
559034-3645

## MODERBOLAGETS NOTER

### Not 1 Redovisningsprinciper

Moderbolaget tillämpar Årsredovisningslagen och Rådet för finansiell rapporterings rekommendation RFR 2 Redovisning för juridiska personer. Tillämpning av RFR 2 innebär att moderbolaget så långt som möjligt tillämpar alla av EU godkända IFRS inom ramen för Årsredovisningslagen och Tryggandelagen samt beaktat sambandet mellan redovisning och beskattning. Företagsledningen bedömer att ändringar i RFR 2 som trätt i kraft 2022 eller beslutats träda i kraft inte har haft eller kommer få någon väsentlig påverkan på moderföretagets finansiella rapporter för räkenskapsåret. Skillnaderna mellan moderbolagets och koncernens redovisningsprinciper beskrivs nedan:

#### *Klassificering och uppställningsformer*

Moderbolagets resultat- och balansräkning är uppställda enligt Årsredovisningslagens scheman. Skillnaden mot IAS 1 Utformning av finansiella rapporter som tillämpas vid utformningen av koncernens finansiella rapporter är främst redovisning av finansiella intäkter och kostnader, anläggningstillgångar och eget kapital, samt förekomsten av avsättningar som egen rubrik i balansräkningen.

#### *Finansiella anläggningstillgångar*

Andelar i dotterföretag redovisas till anskaffningsvärde i moderbolagets balansräkning. Transaktionsutgifter inkluderas i det redovisade värdet för andelar i koncernföretag. Utdelning från dotterföretag redovisas som intäkt när rätten att få utdelning bedöms som säker och kan beräknas på ett tillförlitligt sätt.

#### *Finansiella instrument*

Moderbolaget tillämpar inte IFRS 9 Finansiella instrument: Redovisning och värdering. I Moderbolaget tillämpas en metod med utgångspunkt i anskaffningsvärde enligt Årsredovisningslagen.

#### *Koncernbidrag*

Erhållna och lämnade koncernbidrag redovisas som bokslutsdisposition.

#### *Skatter*

I moderbolaget redovisas i balansräkningen obeskattade reserver utan uppdelning på eget kapital och uppskjuten skatteskuld, till skillnad mot i koncernen. I resultaträkningen görs i moderbolaget på motsvarande sätt, ingen fördelning av del av bokslutsdispositioner till uppskjuten skattekostnad.

#### *Leasingavtal*

Moderbolaget tillämpar ej IFRS 16 i juridisk person. Leasing avgiften redovisas som en kostnad linjärt över leasingperioden.

#### *Beslutade ändringar i RFR 2 som ännu inte trätt i kraft*

Företagsledningen bedömer att ändringar och förslag till ändringar i RFR 2, som ännu inte har trätt i kraft, inte väntas få någon väsentlig påverkan på moderbolagets finansiella rapporter när de tillämpas för första gången.

#### *Förslag till ändringar av RFR 2 som ännu inte trätt i kraft*

Företagsledningen bedömer att förslag till ändringar i RFR 2, som ännu inte har trätt i kraft, inte väntas få någon väsentlig påverkan på moderbolagets finansiella rapporter när de tillämpas för första gången.

### Not 2 Ersättning till revisorer

	2022	2021
Deloitte AB		
Revisionsuppdrag	160	85
<b>Totalt</b>	<b>160</b>	<b>85</b>

### Not 3 Resultat från andelar i koncernföretag

	2022	2021
Resultat vid försäljning av aktier i dotterbolag	-6 844	-
<b>Summa</b>	<b>-6 844</b>	<b>-</b>

Greenfood TC AB  
559034-3645

Not 4 Skatt på årets resultat

	2022	2021
Aktuell skatt	-	-
Uppskjuten skatt	-160	-86
<b>Skatt på årets resultat</b>	<b>-160</b>	<b>-86</b>

Avstämning årets skattekostnad

	2022	2021
Redovisat resultat före skatt	-6 332	417
Skatt beräknad enligt svensk skattesats 20,6%	1 304	-86
Skatteeffekt av ej avdragsgilla kostnader	-1 411	-
Skatteeffekt för mottaget räntenetto i koncern	-	-
Skatteeffekt av underskottsavdrag för vilka uppskjuten skattefordran ej	267	-
<b>Summa</b>	<b>160</b>	<b>86</b>
<b>Årets redovisade skatt</b>	<b>160</b>	<b>86</b>

Ingen skatt är redovisad direkt mot eget kapital.

Uppskjuten skattefordran och uppskjuten skatteskuld  
Moderbolagets uppskjutna skattefordringar och uppskjutna skatteskulder avser följande poster:

	2022-12-31	2021-12-31
Uppskjuten skattefordran		
Outnyttjade underskottsavdrag	161	267
<b>Uppskjuten skattefordran</b>	<b>161</b>	<b>267</b>

Uppskjutna skattefordringar värderas till högst det belopp som sannolikt kommer att återvinnas baserat på innevarande och framtida skattepliktiga resultat.

Företaget har outnyttjade underskottsavdrag uppgående till 783 (1 296) KSEK varav hela beloppet är redovisat som uppskjuten skatteintäkt.

Skattesatsen för beräkning av uppskjuten skatt uppgår till 20,6%.

Not 5 Andelar i koncernföretag

	2022-12-31	2021-12-31
Ingående anskaffningsvärde	1 078 458	1 078 458
Förvärv av andelar i Greenfood MC AB	474	-
Försäljning av andelar i Greenfood MC AB	-7 500	-
<b>Utgående ackumulerade anskaffningsvärden</b>	<b>1 071 432</b>	<b>1 078 458</b>
<b>Redovisat värde</b>	<b>1 071 432</b>	<b>1 078 458</b>

Företagets innehav av andelar i koncernföretag

Företagets namn	Kapitalandel <sup>1</sup>	Antal andelar	Redovisat värde	
			2022-12-31	2021-12-31
Greenfood MC AB	88,8%	10 624 999	1 071 432	1 078 458

<sup>1</sup> Kapitalandel överensstämmer ej med röstandel som uppgår till 98,9%.

Företagets namn	Org.nr	Säte
Greenfood MC AB	559035-9096	Stockholm

För fullständig koncernstruktur se not 15 i koncernen.

Not 6 Fordringar hos koncernföretag

	2022-12-31	2021-12-31
Ingående anskaffningsvärde	8 635	7 997
Tillkommande fordringar	1 173	638
<b>Utgående ackumulerade anskaffningsvärden</b>	<b>9 808</b>	<b>8 635</b>

Greenfood TC AB  
559034-3645

Not 7 Likvida medel i kassaflödet

	2022-12-31	2021-12-31
Kassa och Bank	40	779
<b>Totalt</b>	<b>40</b>	<b>779</b>

Not 8 Upplupna kostnader och förutbetalda intäkter

	2022-12-31	2021-12-31
Övriga poster	27	70
<b>Redovisat värde</b>	<b>27</b>	<b>70</b>

Not 9 Ställda säkerheter och eventalförpliktelser

Moderbolaget har inga ställda säkerheter eller eventalförpliktelser.

Not 10 Transaktioner med närstående

Det förekommer inga andra transaktioner mellan moderbolaget och dess dotterföretag än som framgår i de finansiella rapporterna. Information om innehav i dotterföretag återfinns i not 15. Upplysningar om ersättningar till ledande befattningshavare presenteras i not 10 i koncernen. Information om transaktioner med närstående i koncernen framgår i not 31 i koncernen.

Not 11 Händelser efter balansdagen

Inga väsentliga händelser har inträffat efter räkenskapsårets utgång.

Årsredovisningen och koncernredovisningen har godkänts för utfärdande av styrelsen den 16 juni 2023. Koncernens resultaträkning och rapport över finansiell ställning samt moderbolagets resultaträkning och balansräkning blir föremål för fastställelse på årsstämman den 22 juni 2023.

Styrelsen och verkställande direktören intygar härmed att årsredovisningen har upprättats enligt Årsredovisningslagen samt RFR 2 Redovisning för juridiska personer och ger en rättvisande bild av företaget ställning och resultat och att förvaltningsberättelsen ger en rättvisande översikt över utvecklingen av företagets verksamhet, ställning och resultat samt beskriver väsentliga risker och osäkerhetsfaktorer som företaget står inför. Styrelsen och verkställande direktören intygar härmed att koncernredovisningen har upprättats enligt International Financial Reporting Standards (IFRS), såsom de antagits av EU, och ger en rättvisande bild av koncernens ställning och resultat och att förvaltningsberättelsen för koncernen ger en rättvisande översikt över utvecklingen av koncernens verksamhet, ställning och resultat samt beskriver väsentliga risker och osäkerhetsfaktorer som de företag som ingår i koncernen står inför.

Stockholm den 16 juni 2023

DocuSigned by:

Timo Grimm

84CF842885EA473...

Timo Grimm

Styrelsens ordförande

DocuSigned by:

Fabian Sussenguth

027516584F588166...

Fabian Sussenguth

Styrelseledamot

DocuSigned by:

David von Laskowski

82A3343B03644E2...

David von Laskowski

Extern verkställande direktör

Vår revisionsberättelse har avgivits den dag som framgår av vår digitala signering.

Deloitte AB


DocuSigned by:

Richard Peters

22C9F1461B81465...

Richard Peters

Auktoriserad revisor



## REVISIONSBERÄTTELSE

**Till bolagsstämman i Greenfood TC AB  
organisationsnummer 559034-3645**

### Rapport om årsredovisningen och koncernredovisningen

#### Uttalanden

Vi har utfört en revision av årsredovisningen och koncernredovisningen för Greenfood TC AB för räkenskapsåret 2022-01-01 - 2022-12-31.

Enligt vår uppfattning har årsredovisningen upprättats i enlighet med årsredovisningslagen och ger en i alla väsentliga avseenden rättvisande bild av moderbolagets finansiella ställning per den 31 december 2022 och av dess finansiella resultat och kassaflöde för året enligt årsredovisningslagen. Koncernredovisningen har upprättats i enlighet med årsredovisningslagen och ger en i alla väsentliga avseenden rättvisande bild av koncernens finansiella ställning per den 31 december 2022 och av dess finansiella resultat och kassaflöde för året enligt International Financial Reporting Standards (IFRS), såsom de antagits av EU, och årsredovisningslagen. Förvaltningsberättelsen är förenlig med årsredovisningens och koncernredovisningens övriga delar.

Vi tillstyrker därför att bolagsstämman fastställer resultaträkningen och balansräkningen för moderbolaget och koncernen.

#### Grund för uttalanden

Vi har utfört revisionen enligt International Standards on Auditing (ISA) och god revisionssed i Sverige. Vårt ansvar enligt dessa standarder beskrivs närmare i avsnittet *Revisorns ansvar*. Vi är oberoende i förhållande till moderbolaget och koncernen enligt god revisorssed i Sverige och har i övrigt fullgjort vårt yrkesetiska ansvar enligt dessa krav.

Vi anser att de revisionsbevis vi har inhämtat är tillräckliga och ändamålsenliga som grund för våra uttalanden.

#### Styrelsens och verkställande direktörens ansvar

Det är styrelsen och verkställande direktören som har ansvaret för att årsredovisningen och koncernredovisningen upprättas och att de ger en rättvisande bild enligt årsredovisningslagen och, vad gäller koncernredovisningen, enligt IFRS såsom de antagits av EU. Styrelsen och verkställande direktören ansvarar även för den interna kontroll som de bedömer är nödvändig för att upprätta en årsredovisning och koncernredovisning som inte innehåller några väsentliga felaktigheter, vare sig dessa beror på oegentligheter eller misstag.

Vid upprättandet av årsredovisningen och koncernredovisningen ansvarar styrelsen och verkställande direktören för bedömningen av bolagets

och koncernens förmåga att fortsätta verksamheten. De upplyser, när så är tillämpligt, om förhållanden som kan påverka förmågan att fortsätta verksamheten och att använda antagandet om fortsatt drift. Antagandet om fortsatt drift tillämpas dock inte om styrelsen och verkställande direktören avser att likvidera bolaget, upphöra med verksamheten eller inte har något realistiskt alternativ till att göra något av detta.

#### Revisorns ansvar

Våra mål är att uppnå en rimlig grad av säkerhet om huruvida årsredovisningen och koncernredovisningen som helhet inte innehåller några väsentliga felaktigheter, vare sig dessa beror på oegentligheter eller misstag, och att lämna en revisionsberättelse som innehåller våra uttalanden. Rimlig säkerhet är en hög grad av säkerhet, men är ingen garanti för att en revision som utförs enligt ISA och god revisionssed i Sverige alltid kommer att upptäcka en väsentlig felaktighet om en sådan finns. Felaktigheter kan uppstå på grund av oegentligheter eller misstag och anses vara väsentliga om de enskilt eller tillsammans rimligen kan förväntas påverka de ekonomiska beslut som användare fattar med grund i årsredovisningen och koncernredovisningen.

Som del av en revision enligt ISA använder vi professionellt omdöme och har en professionellt skeptisk inställning under hela revisionen. Dessutom:

- identifierar och bedömer vi riskerna för väsentliga felaktigheter i årsredovisningen och koncernredovisningen, vare sig dessa beror på oegentligheter eller misstag, utformar och utför granskningsåtgärder bland annat utifrån dessa risker och inhämtar revisionsbevis som är tillräckliga och ändamålsenliga för att utgöra en grund för våra uttalanden. Risken för att inte upptäcka en väsentlig felaktighet till följd av oegentligheter är högre än för en väsentlig felaktighet som beror på misstag, eftersom oegentligheter kan innefatta agerande i maskopi, förfalskning, avsiktliga utelämnanden, felaktig information eller åsidosättande av intern kontroll.
- skaffar vi oss en förståelse av den del av bolagets interna kontroll som har betydelse för vår revision för att utforma granskningsåtgärder som är lämpliga med hänsyn till omständigheterna, men inte för att uttala oss om effektiviteten i den interna kontrollen.
- utvärderar vi lämpligheten i de redovisningsprinciper som används och rimligheten i styrelsens och verkställande direktörens uppskattningar i redovisningen och tillhörande upplysningar.

- drar vi en slutsats om lämpligheten i att styrelsen och verkställande direktören använder antagandet om fortsatt drift vid upprättandet av årsredovisningen och koncernredovisningen. Vi drar också en slutsats, med grund i de inhämtade revisionsbevisen, om huruvida det finns någon väsentlig osäkerhetsfaktor som avser sådana händelser eller förhållanden som kan leda till betydande tvivel om bolagets och koncernens förmåga att fortsätta verksamheten. Om vi drar slutsatsen att det finns en väsentlig osäkerhetsfaktor, måste vi i revisionsberättelsen fästa uppmärksamheten på upplysningarna i årsredovisningen och koncernredovisningen om den väsentliga osäkerhetsfaktorn eller, om sådana upplysningar är otillräckliga, modifiera uttalandet om årsredovisningen och koncernredovisningen. Våra slutsatser baseras på de revisionsbevis som inhämtas fram till datumet för revisionsberättelsen. Dock kan framtida händelser eller förhållanden göra att ett bolag och en koncern inte längre kan fortsätta verksamheten.
- utvärderar vi den övergripande presentationen, strukturen och innehållet i årsredovisningen och koncernredovisningen, däribland upplysningarna, och om årsredovisningen och koncernredovisningen återger de underliggande transaktionerna och händelserna på ett sätt som ger en rättvisande bild.
- inhämtar vi tillräckliga och ändamålsenliga revisionsbevis avseende den finansiella informationen för enheterna eller affärsaktiviteterna inom koncernen för att göra ett uttalande avseende koncernredovisningen. Vi ansvarar för styrning, övervakning och utförande av koncernrevisionen. Vi är ensamt ansvariga för våra uttalanden.

Vi måste informera styrelsen om bland annat revisionens planerade omfattning och inriktning samt tidpunkten för den. Vi måste också informera om betydelsefulla iakttagelser under revisionen, däribland de eventuella betydande brister i den interna kontrollen som vi identifierat.

## Rapport om andra krav enligt lagar och andra författningar

### Uttalanden

Utöver vår revision av årsredovisningen och koncernredovisningen har vi även utfört en revision av styrelsens och verkställande direktörens förvaltning för Greenfood TC AB för räkenskapsåret 2022-01-01 - 2022-12-31 samt av förslaget till dispositioner beträffande bolagets vinst eller förlust.

Vi tillstyrker att bolagsstämman disponerar vinsten enligt förslaget i förvaltningsberättelsen och beviljar styrelsens ledamöter och verkställande direktören ansvarsfrihet för räkenskapsåret.

### Grund för uttalanden

Vi har utfört revisionen enligt god revisionssed i Sverige. Vårt ansvar enligt denna beskrivs närmare i avsnittet *Revisorns ansvar*. Vi är oberoende i förhållande till moderbolaget och koncernen enligt god revisorssed i Sverige och har i övrigt fullgjort vårt yrkesetiska ansvar enligt dessa krav.

Vi anser att de revisionsbevis vi har inhämtat är tillräckliga och ändamålsenliga som grund för våra uttalanden.

### Styrelsens och verkställande direktörens ansvar

Det är styrelsen som har ansvaret för förslaget till dispositioner beträffande bolagets vinst eller förlust. Vid förslag till utdelning innefattar detta bland annat en bedömning av om utdelningen är försvarlig med hänsyn till de krav som bolagets och koncernens verksamhetsart, omfattning och risker ställer på storleken av moderbolagets och koncernens egna kapital, konsolideringsbehov, likviditet och ställning i övrigt.

Styrelsen ansvarar för bolagets organisation och förvaltningen av bolagets angelägenheter. Detta innefattar bland annat att fortlöpande bedöma bolagets och koncernens ekonomiska situation och att tillse att bolagets organisation är utformad så att bokföringen, medelsförvaltningen och bolagets ekonomiska angelägenheter i övrigt kontrolleras på ett betryggande sätt. Verkställande direktören ska sköta den löpande förvaltningen enligt styrelsens riktlinjer och anvisningar och bland annat vidta de åtgärder som är nödvändiga för att bolagets bokföring ska fullgöras i överensstämmelse med lag och för att medelsförvaltningen ska skötas på ett betryggande sätt.

### Revisorns ansvar

Vårt mål beträffande revisionen av förvaltningen, och därmed vårt uttalande om ansvarsfrihet, är att inhämta revisionsbevis för att med en rimlig grad av säkerhet kunna bedöma om någon styrelseledamot eller verkställande direktören i något väsentligt avseende:

- företagit någon åtgärd eller gjort sig skyldig till någon försummelse som kan föranleda ersättningsskyldighet mot bolaget, eller
- på något annat sätt handlat i strid med aktiebolagslagen, årsredovisningslagen eller bolagsordningen.

Vårt mål beträffande revisionen av förslaget till dispositioner av bolagets vinst eller förlust, och därmed vårt uttalande om detta, är att med rimlig grad av säkerhet bedöma om förslaget är förenligt med aktiebolagslagen.

Rimlig säkerhet är en hög grad av säkerhet, men ingen garanti för att en revision som utförs enligt god revisionsmed i Sverige alltid kommer att upptäcka åtgärder eller försummelser som kan föranleda ersättningsskyldighet mot bolaget, eller att ett förslag till dispositioner av bolagets vinst eller förlust inte är förenligt med aktiebolagslagen.

Som en del av en revision enligt god revisionsred i Sverige använder vi professionellt omdöme och har en professionellt skeptisk inställning under hela revisionen. Granskningen av förvaltningen och förslaget till dispositioner av bolagets vinst eller förlust grundar sig främst på revisionen av räkenskaperna. Vilka tillkommande granskningsåtgärder som utförs baseras på vår professionella bedömning med utgångspunkt i risk och väsentlighet. Det innebär att vi fokuserar granskningen på sådana åtgärder, områden och förhållanden som är väsentliga för verksamheten och där avsteg och överträdelser skulle ha särskild betydelse för bolagets situation. Vi går igenom och prövar fattade beslut, beslutsunderlag, vidtagna åtgärder och andra förhållanden som är relevanta för vårt uttalande om ansvarsfrihet. Som underlag för vårt uttalande om styrelsens förslag till dispositioner beträffande bolagets vinst eller förlust har vi granskat om förslaget är förenligt med aktiebolagslagen.

Datum framgår av digital signering

Deloitte AB

DocuSigned by:  
*Richard Peters*  
22C9F1461B81465...

Richard Peters  
Auktoriserad revisor

## Identity Verification Details

DocuSign

This identity verification was done on Richard Peters (ripeters@deloitte.se) for Envelope ID a8e1433a-34e9-4846-8b7e-902a0cdacf52.



### Richard Peters passed identity verification

Verified by Signicat | ID Verification Transaction Number a96c7db9-12fd-4431-a76f-a831f92614aa  
06/19/2023 2:27:02 PM UTC



**Type of eID**  
BankID Sweden

#### eID sub

UFMQ9-dARwq9HApPSEMZR3Y-rTZGsetp

## Other Attempts

### Richard Peters passed identity verification

Verified by Signicat | ID Verification Transaction Number 84793a24-27f7-48ff-b97b-85cbd4e994ad  
06/16/2023 8:16:28 AM UTC



**Type of eID**  
BankID Sweden

#### eID sub

UFMQ9-dARwq9HApPSEMZR3Y-rTZGsetp