

Årsredovisning och koncernredovisning

Fladen Fishing AB

Org.nr 556214-6018


Räkenskapsår 2023-11-01 - 2024-10-31

Fastställelseintyg

Undertecknad styrelseledamot i Fladen Fishing AB intygar att resultaträkningen och balansräkningen i årsredovisningen för moderbolaget samt koncernresultaträkningen och koncernbalansräkningen har fastställts på årsstämma den 31 januari 2025. Årsstämman beslutade att godkänna styrelsens förslag till resultatdisposition.

Jag intygar också att innehållet i årsredovisningen och revisionsberättelsen stämmer överens med originalen.

Varberg den 31 januari 2025



Per Henrik Bengtsson

Årsredovisning och koncernredovisning

Fladen Fishing AB

Org.nr 556214-6018

Räkenskapsår 2023-11-01 - 2024-10-31

Årsredovisning och koncernredovisning för räkenskapsåret 2023-11-01 - 2024-10-31

Styrelsen och verkställande direktören för Fladen Fishing AB avger härmed följande årsredovisning och koncernredovisning.

Innehåll	Sida
Förvaltningsberättelse	2
Resultaträkning koncern	5
Balansräkning koncern	6
Kassaflödesanalys koncern	8
Resultaträkning	9
Balansräkning	10
Kassaflödesanalys	12
Noter	13

Styrelsens säte: Varberg

Företagets redovisningsvaluta: Svenska kronor (SEK).

Alla belopp redovisas, om inget annat anges, i tusentals kronor (Tkr). Till följd av detta kan avrundningsdifferenser förekomma.

Förvaltningsberättelse

Information om verksamheten

Verksamheten, som startade 1982, omfattar handel med sportfiskeutrustning och andra fritidsartiklar och bedrivs i Varbergs kommun. Bolaget har även försäljning via egna butiker i Göteborg, Helsingborg, Strömstad och Charlottenberg. Grossistverksamhet bedrivs i Norge genom dotterbolag.

Förväntad framtida utveckling samt väsentliga risker och osäkerhetsfaktorer

Högre räntor samt stigande mat- och energipriser har minskat konsumentens utrymme för att köpa sällanköpsvaror och fiskeutrustning. Under pandemin var försäljningen högre än vanligt.

Många butiker och distributörer köpte på sig för mycket under pandemin och en hel del kom fram efter säsongen p g a covidrestriktioner i Kina. Under 2024 har lagernivåerna gått ned och vi ser en viss förbättring av efterfrågan.

Det finns ökad risk för kreditförluster i butiksledet. Dessa hanterar Fladen Fishing genom kreditförsäkring. Oroligheter kring Röda havet innebär längre ledtider och väsentligt högre fraktkostnader. Därtill en svag SEK och allt dyrare USD. Kostnader för både inköp och drift ökar.

Från och med 1 januari 2025 införs ett utökat producentansvar för fiskeredskap som innehåller plast. Detta medför ytterligare kostnader och byråkrati.

Bolaget förväntar sig en försäljning som är något bättre 2025 än föregående år men är väl medvetet om att det finns många osäkerhetsfaktorer. Med skickliga och erfarna medarbetare och en bra kassa i koncernen på c:a 70 msek + outnyttjad checkkredit på 20 msek så har vi bra möjligheter att hantera de situationer som uppkommer.

Ägarförhållanden

Bolaget är moderbolag i en koncern med de helägda dotterföretagen Fladen Store AB, org.nr 556468-5203 och Varberg Nord AB, org.nr 556560-2165. Samtliga bolag med säte i Varberg.

Bolaget äger även 82,75 % i en norsk koncern, Marinor Invest A/S med dotterbolag Marinor A/S.

Bolaget ägs sedan 2009 av Fladen Group AB, org.nr 556779-4994, med säte i Varbergs kommun.

Väsentliga händelser under räkenskapsåret

Kriget i Ukraina har förutom mänskligt lidande orsakat inflation, räntehöjningar och osäkerhet. Konsumtionen har bromsat in av detta.

Coronapandemin innebar ökat intresse för fiske och uteliv. Under 2023 och 2024 har samhället normaliserats och konsumenterna har haft fler valmöjligheter. Konsumtionen av fiskeprodukter har gått ned jämfört med 2021 och 2022 men är ändå högre än tiden före pandemin.

Kostnaderna för importfrakter har varit mycket högre än budgeterat. Därför har bruttomarginal och resultat minskat.

2025021705884

Flerårsöversikt (tkr)

Koncernen	2023/24	2022/23	2021/22	2020/21	2019/20
Nettoomsättning	130 070	129 098	148 600	151 190	123 472
Resultat efter finansiella poster	13 697	14 428	20 751	19 081	16 146
Balansomslutning	147 380	145 388	150 791	136 078	122 319
Eget kapital	124 168	124 203	123 703	116 525	102 367
Soliditet (%)	84	85	82	86	84
Antal anställda	36	36	34	31	25

Moderbolaget	2023/24	2022/23	2021/22	2020/21	2019/20
Nettoomsättning	98 612	94 356	111 233	110 953	93 381
Resultat efter finansiella poster	13 522	13 592	20 782	15 107	11 654
Balansomslutning	127 539	125 266	124 264	118 653	109 347
Soliditet (%)	88	89	90	89	87
Antal anställda	24	24	21	19	19

För definitioner av nyckeltal, se Redovisnings- och värderingsprinciper.

Förändringar i eget kapital

Koncernen	Aktie- kapital	Annat eget kapital inkl. årets resultat	Minoritets- intresse	Totalt
Belopp vid årets ingång	3 000	118 433	2 770	124 203
Disposition enligt beslut av årsstämman:				
Utdelning		-10 000	-118	-10 118
Omräkningsdifferens DB		-323	-65	-388
Omräkningsdifferens IF		-232		-232
Årets resultat		10 565	139	10 704
Belopp vid årets utgång	3 000	118 443	2 726	124 169

2025021705885

Moderbolaget	Aktie- kapital	Reserv- fond	Balanserat resultat	Årets resultat	Totalt
Belopp vid årets ingång	3 000	600	79 158	9 826	92 584
Disposition enligt beslut av årsstämman:					
Utdelning			-10 000		-10 000
Balanseras i ny räkning			9 826	-9 826	0
Årets resultat				10 765	10 765
Belopp vid årets utgång	3 000	600	78 984	10 765	93 349

Förslag till vinstdisposition

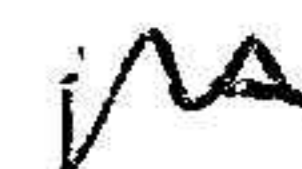
Styrelsen föreslår att till förfogande stående vinstmedel (kronor):

balanserad vinst	78 984 373
årets vinst	10 765 069
	89 749 442

disponeras så att	
till aktieägare utdelas	2 000 000
i ny räkning överföres	87 749 442
	89 749 442

Styrelsen föreslås bemyndigas att besluta om tidpunkt då utdelningen skall betalas.

Styrelsen anser att förslaget är förenligt med försiktighetsregeln i 17 kap. 3 § aktiebolagslagen enligt följande redogörelse: Styrelsens uppfattning är att vinstutdelningen är försvarlig med hänsyn till de krav verksamhetens art, omfattning och risk ställer på storleken på det egna kapitalet, bolagets konsolideringsbehov, likviditet och ställning i övrigt.



Koncernens Resultaträkning

Tkr

	Not	2023-11-01 -2024-10-31	2022-11-01 -2023-10-31
	1		
Nettoomsättning		130 070	129 099
Kostnad sålda varor		-92 279	-89 896
Bruttoresultat		37 792	39 204
Försäljningskostnader		-19 576	-19 444
Administrationskostnader		-7 034	-6 741
Andelar i intresseföretags resultat		808	209
Övriga rörelseintäkter		196	721
Rörelseresultat	2, 3, 4	12 185	13 948
Resultat från finansiella poster			
Övriga ränteintäkter och liknande resultatposter	5	1 800	940
Räntekostnader och liknande resultatposter		-289	-460
		1 512	481
Resultat efter finansiella poster		13 697	14 429
Skatt på årets resultat	6	-2 931	-2 928
Uppskjuten skatt	6	-62	-163
Årets resultat		10 704	11 337
Moderbolagets andel av årets resultat		10 565	11 111
Minoritetens andel av årets resultat		139	225

NA

**Koncernens
Balansräkning**

Tkr

Not
1

2024-10-31

2023-10-31

TILLGÅNGAR

Anläggningstillgångar

Immateriella anläggningstillgångar

Goodwill

7

0

0

Materiella anläggningstillgångar

Byggnader och mark

8

9 983

10 383

Inventarier, verktyg och installationer

9

3 903

4 555

13 886

14 938

Finansiella anläggningstillgångar

Andelar i intresseföretag

10, 11

7 959

7 799

Summa anläggningstillgångar

21 845

22 737

Omsättningstillgångar

Varulager m m

Färdiga varor och handelsvaror

43 051

49 152

Förskott till leverantörer

1 610

1 167

44 661

50 319

Kortfristiga fordringar

Kundfordringar

10 539

11 576

Fordringar hos koncernföretag

0

868

Övriga fordringar

723

524

Förutbetalda kostnader och upplupna intäkter

1 509

868

12 771

13 836

Kassa och bank

12

68 103

58 496

Summa omsättningstillgångar

125 535

122 651

SUMMA TILLGÅNGAR

147 380

145 388

NA

2025021705887

Koncernens Balansräkning

Tkr

Not
1

2024-10-31

2023-10-31

EGET KAPITAL OCH SKULDER

Eget kapital

13

Eget kapital hänförligt till moderföretagets aktieägare

Aktiekapital

3 000

3 000

Annat eget kapital inklusive årets resultat

118 443

118 433

Eget kapital hänförligt till moderföretagets aktieägare

121 443

121 433

Minoritetsintresse

Minoritetsintresse

2 725

2 770

Summa eget kapital

124 168

124 203

Avsättningar

Avsättningar för uppskjuten skatt

14

5 822

5 760

Kortfristiga skulder

Skulder till kreditinstitut

2 532

2 831

Förskott från kunder

36

52

Leverantörsskulder

4 036

4 048

Skulder till koncernföretag

101

0

Aktuella skatteskulder

5 365

4 256

Övriga skulder

4 466

3 441

Upplupna kostnader och förutbetalda intäkter

854

797

17 390

15 425

SUMMA EGET KAPITAL OCH SKULDER

147 380

145 388

Koncernens Kassaflödesanalys

Tkr

Not
1 2023-11-01
-2024-10-31 2022-11-01
-2023-10-31

Den löpande verksamheten

Resultat efter finansiella poster 13 697 14 428

Justeringar för poster som inte ingår i kassaflödet
m.m 15 929 961

Betald skatt -1 677 -1 393

**Kassaflöde från den löpande verksamheten
före förändringar av rörelsekapital 12 949 13 996**

Kassaflöde från förändringar i rörelsekapital

Förändring av varulager och pågående arbeten 5 658 11 284

Förändring kundfordringar 1 037 2 208

Förändring av kortfristiga fordringar 28 6 050

Förändring leverantörsskulder -12 -848

Förändring av kortfristiga skulder 868 -6 625

Kassaflöde från den löpande verksamheten 20 528 26 065

Investeringsverksamheten

Investeringar i materiella anläggningstillgångar -777 -826

Kassaflöde från investeringsverksamheten -777 -826

Finansieringsverksamheten

Utbetald utdelning -10 118 -10 000

Kassaflöde från finansieringsverksamheten -10 118 -10 000

Årets kassaflöde 9 633 15 239

Likvida medel vid årets början

Likvida medel vid årets början 58 496 43 257

Kursdifferens i likvida medel

Kursdifferens i likvida medel -26 0

Likvida medel vid årets slut 12 68 103 58 495

2025021705889

Moderbolagets Resultaträkning

Tkr

	Not	2023-11-01 -2024-10-31	2022-11-01 -2023-10-31
Nettoomsättning		98 611	94 355
Kostnad sålda varor		-71 381	-66 053
Bruttoresultat		27 230	28 302
Försäljningskostnader		-12 807	-12 410
Administrationskostnader		-5 103	-4 757
Övriga rörelseintäkter		196	720
		-17 714	-16 447
Rörelseresultat	2, 3, 4, 16	9 516	11 855
Resultat från finansiella poster			
Resultat från andelar i koncernföretag	17	2 055	700
Resultat från andelar i intresseföretag och gemensamt styrda företag	18	251	148
Övriga ränteintäkter och liknande resultatposter	5	1 778	919
Räntekostnader och liknande resultatposter		-78	-30
		4 006	1 737
Resultat efter finansiella poster		13 522	13 592
Bokslutsdispositioner	19	-319	-1 312
Resultat före skatt		13 203	12 280
Skatt på årets resultat	6	-2 438	-2 454
Årets resultat		10 765	9 826

2025021705890

**Moderbolagets
Balansräkning**

Tkr

Not
1

2024-10-31

2023-10-31

TILLGÅNGAR

Anläggningstillgångar

Materiella anläggningstillgångar

Inventarier, verktyg och installationer

9

2 241

2 801

Finansiella anläggningstillgångar

Andelar i koncernföretag

20, 21

18 580

18 580

Andelar i intresseföretag och gemensamt styrda företag

10, 11

3 384

3 384

21 964

21 964

Summa anläggningstillgångar

24 205

24 765

Omsättningstillgångar

Varulager m m

Färdiga varor och handelsvaror

23 300

30 276

Förskott till leverantörer

1 610

1 167

24 910

31 443

Kortfristiga fordringar

Kundfordringar

8 148

9 470

Fordringar hos koncernföretag

1 309

1 269

Övriga fordringar

142

135

Förutbetalda kostnader och upplupna intäkter

1 509

868

11 108

11 742

Kassa och bank

12

67 316

57 317

Summa omsättningstillgångar

103 334

100 502

SUMMA TILLGÅNGAR

127 539

125 267

Moderbolagets Balansräkning

Tkr

Not
1

2024-10-31

2023-10-31

EGET KAPITAL OCH SKULDER

Eget kapital

13, 22

Bundet eget kapital

Aktiekapital

3 000

3 000

Reservfond

600

600

3 600

3 600

Fritt eget kapital

Balanserad vinst eller förlust

78 984

79 158

Årets resultat

10 765

9 826

89 749

88 984

Summa eget kapital

93 349

92 584

Obeskattade reserver

23

24 308

23 989

Kortfristiga skulder

Förskott från kunder

36

52

Leverantörsskulder

2 520

2 663

Skulder till koncernföretag

364

739

Aktuella skatteskulder

4 808

3 523

Övriga skulder

1 301

921

Upplupna kostnader och förutbetalda
intäkter

853

796

Summa kortfristiga skulder

9 882

8 694

SUMMA EGET KAPITAL OCH SKULDER

127 539

125 267

Moderbolagets Kassaflödesanalys

Tkr

Not
1 2023-11-01 2022-11-01
 -2024-10-31 -2023-10-31

Den löpande verksamheten

Resultat efter finansiella poster		13 522	13 592
Justeringar för poster som inte ingår i kassaflödet	15	825	916
Betald skatt		-1 153	-1 198

Kassaflöde från den löpande verksamheten före förändring av rörelsekapital

13 194 13 310

Kassaflöde från förändring av rörelsekapitalet

Förändring av varulager och pågående arbete		6 533	6 804
Förändring av kundfordringar		1 321	1 428
Förändring av kortfristiga fordringar		-688	5 873
Förändring av leverantörsskulder		-143	-354
Förändring av kortfristiga skulder		47	-385

Kassaflöde från den löpande verksamheten

20 264 26 676

Investeringsverksamheten

Investeringar i materiella anläggningstillgångar		-265	-688
--	--	------	------

Finansieringsverksamheten

Utbetald utdelning		-10 000	-10 000
Lämnade koncernbidrag		0	-653

Kassaflöde från finansieringsverksamheten

-10 000 -10 653

Årets kassaflöde

9 999 15 335

Likvida medel vid årets början

Likvida medel vid årets början		57 317	41 982
--------------------------------	--	--------	--------

Likvida medel vid årets slut

12 **67 316 57 317** *WA*

Noter

Tkr

Not 1 Redovisnings- och värderingsprinciper

Allmänna upplysningar

Årsredovisningen och koncernredovisningen är upprättad i enlighet med årsredovisningslagen och BFNAR 2012:1 Årsredovisning och koncernredovisning (K3).

Fordringar har upptagits till de belopp varmed de beräknas inflyta.

Övriga tillgångar och skulder har upptagits till anskaffningsvärden där inget annat anges.

Fordringar och skulder i utländsk valuta har värderats till balansdagens kurs. Kursvinster och kursförluster på rörelsefordringar och rörelseskulder redovisas i rörelseresultatet medan kursvinster och kursförluster på finansiella fordringar och skulder redovisas som finansiella poster.

För säkring av tillgång eller skuld mot valutakursrisk används valutaterminer.

Intäktsredovisning

Intäkter har tagits upp till verkligt värde av vad som erhållits eller kommer att erhållas och redovisas i den omfattning det är sannolikt att de ekonomiska fördelarna kommer att tillgodogöras bolaget och intäkterna kan beräknas på ett tillförlitligt sätt.

Vid försäljning av varor redovisas normalt inkomsten som intäkt när de väsentliga förmåner och risker som är förknippade med ägandet av varan har överförts från företaget till köparen.

Koncernredovisning

Konsolideringsmetod

Koncernredovisningen har upprättats enligt förvärvsmetoden. Detta innebär att förvärvade verksamheters identifierbara tillgångar och skulder redovisas till marknadsvärde enligt upprättad förvärvsanalys. Överstiger verksamhetens anskaffningsvärde det beräknade marknadsvärdet av de förväntade nettotillgångarna enligt förvärvsanalysen redovisas skillnaden som goodwill.

Dotterföretag

Koncernredovisningen omfattar, förutom moderföretaget, samtliga företag i vilka moderföretaget direkt eller indirekt har mer än 50 % av röstetalet eller på annat sätt innehar det bestämmande inflytandet och därmed har en rätt att utforma företagets finansiella och operativa strategier i syfte att erhålla ekonomiska fördelar.

Ett dotterföretags intäkter och kostnader tas in i koncernredovisningen från och med tidpunkten för förvärvet till och med den tidpunkt då moderföretaget inte längre har ett bestämmande inflytande över dotterföretaget.

MA

Intresseföretag och Gemensamt styrt företag

Som intresseföretag räknas sådana företag där företaget har ett betydande men inte bestämmande inflytande. Ett betydande inflytande anses normalt föreligga när företaget äger minst 20 % men inte mer än 50 % av rösterna i ett annat företag.

Redovisning av intresseföretag

Innehav i intresseföretag redovisas i koncernredovisningen enligt kapitalandelsmetoden. Det innebär att en förvärvsanalys upprättas och eventuella över- eller undervärden identifieras.

Det koncernmässiga värdet på andelen påverkas under innehavstiden genom avskrivningar på övervärden eller återföring av undervärden. Andelsvärdet påverkas även av resultatandelen i intresseföretaget under innehavstiden, justerat för internvinster och övriga koncernmässiga justeringar. Erhållna utdelningar reducerar det koncernmässiga värdet.

Andel i intresseföretagets resultat efter skatt redovisas på egen rad och påverkar koncernens rörelseresultat.

Transaktioner mellan koncernföretag

Koncerninterna fordringar och skulder samt transaktioner mellan koncernföretag liksom orealiserade vinster elimineras i sin helhet. Orealiserade förluster elimineras också såvida inte transaktionen motsvarar ett nedskrivningsbehov.

Förändring av internvinst under räkenskapsåret har elimineras i koncernresultaträkningen.

Omräkning av utländska dotterföretag

Utländska dotterföretags bokslut har omräknats enligt dagskursmetoden. Samtliga poster i balansräkningen har omräknats till balansdagskurs. Alla poster i resultaträkningen har omräknats till genomsnittskurs under räkenskapsåret. Differenser som uppkommer redovisas direkt i eget kapital.

Goodwill

Goodwill är den skillnad som uppkommer om anskaffningsvärdet för den förvärvade enheten är högre än värdet på den förvärvade enhetens nettotillgångar. Vid förvärvstidpunkten redovisas den uppkomna goodwillen som en tillgång i balansräkningen.

Anläggningstillgångar

Immateriella och materiella anläggningstillgångar redovisas till anskaffningsvärde minskat med ackumulerade avskrivningar enligt plan och eventuella nedskrivningar.

Avskrivning sker linjärt över den förväntade nyttjandeperioden med hänsyn till väsentligt restvärde. Följande avskrivningsprocent tillämpas:

Immateriella anläggningstillgångar

Goodwill 33 %

Materiella anläggningstillgångar

Kontors- och lagerbyggnader 2-7 %

Markanläggningar 3 %

Inventarier, verktyg och installationer 10-33 %

Komponentindelning

Materiella anläggningstillgångar har delats upp på komponenter när komponenterna är betydande och när komponenterna har väsentligt olika nyttjandeperioder. När en komponent i en anläggningstillgång byts ut, utrangeras eventuell kvarvarande del av den gamla komponenten och den nya komponentens anskaffningsvärde aktiveras. Utgifter för löpande reparationer och underhåll redovisas som kostnader.

Finansiella instrument

Finansiella instrument värderas utifrån anskaffningsvärdet. Instrumentet redovisas i balansräkningen när bolaget blir part i instrumentets avtalsmässiga villkor. Finansiella tillgångar tas bort från balansräkningen när rätten att erhålla kassaflöden från instrumentet har löpt ut eller överförs och bolaget har överfört i stort sett alla risker och förmåner som är förknippade med äganderätten. Finansiella skulder tas bort från balansräkningen när förpliktelserna har reglerats eller på annat sätt upphört. I Allt väsentligt avser finansiella instrument valutaterminer. Värdeökning har i enlighet med försiktighetsprincipen ej redovisats som en ökning av tillgångarna.

Andelar i dotterföretag

Andelar i dotterföretag redovisas till anskaffningsvärde efter avdrag för eventuella nedskrivningar. I anskaffningsvärdet ingår köpeskillingen som erlagts för aktierna samt förvärvskostnader. Eventuella kapitaltillskott läggs till anskaffningsvärdet när de uppkommer.

Kundfordringar/kortfristiga fordringar

Kundfordringar och kortfristiga fordringar redovisas som omsättningstillgångar till det belopp som förväntas bli inbetalt efter avdrag för individuellt bedömda osäkra fordringar.

Låneskulder och leverantörsskulder

Låneskulder och leverantörsskulder redovisas initialt till anskaffningsvärde efter avdrag för transaktionskostnader.

Nedskrivningsprövning av finansiella anläggningstillgångar

Vid varje balansdag bedöms om det finns indikationer på nedskrivningsbehov av någon av de finansiella anläggningstillgångarna. Nedskrivning sker om värdenedgången bedöms vara bestående och prövas individuellt.

Leasingavtal


Företaget redovisar samtliga leasingavtal, såväl finansiella som operationella, som operationella leasingavtal. Operationella leasingavtal redovisas som en kostnad linjärt över leasingperioden.

Varulager

Varulagret har värderats till det lägsta av dess anskaffningsvärde och dess nettoförsäljningsvärde på balansdagen. Med nettoförsäljningsvärde avses varornas beräknade försäljningspris minskat med försäljningskostnader. Den valda värderingsmetoden innebär att inkurans i varulagret har beaktats.

Inkomstskatter

Total skatt utgörs av aktuell skatt och uppskjuten skatt. Skatter redovisas i resultaträkningen, utom då underliggande transaktion redovisas direkt mot eget kapital varvid tillhörande skatteeffekter redovisas i eget kapital.



Aktuell skatt

Aktuell skatt avser inkomstskatt för innevarande räkenskapsår samt den del av tidigare räkenskapsårs inkomstskatt som ännu inte redovisats. Aktuell skatt beräknas utifrån den skattesats som gäller per balansdagen.

Uppskjuten skatt

Uppskjuten skatt är inkomstskatt som avser framtida räkenskapsår till följd av tidigare händelser. Redovisning sker enligt balansräkningsmetoden. Enligt denna metod redovisas uppskjutna skatteskulder och uppskjutna skattefordringar på temporära skillnader som uppstår mellan bokförda respektive skattemässiga värden för tillgångar och skulder samt för övriga skattemässiga avdrag eller underskott.

Uppskjutna skattefordringar nettoredovisas mot uppskjutna skatteskulder endast om de kan betalas med ett nettobelopp. Uppskjuten skatt beräknas utifrån gällande skattesats på balansdagen. Effekter av förändringar i gällande skattesatser resultatförs i den period förändringen lagstads. Uppskjuten skattefordran redovisas som finansiell anläggningstillgång och uppskjuten skatteskuld som avsättning.

Uppskjuten skattefordran avseende underskottsavdrag eller andra framtida skattemässiga avdrag redovisas i den omfattning det är sannolikt att avdragen kan avräknas mot framtida skattemässiga överskott.

På grund av sambandet mellan redovisning och beskattning särredovisas inte den uppskjutna skatteskulden som är hänförlig till obeskattade reserver.

Ersättningar till anställda

Ersättningar till anställda avser alla former av ersättningar som företaget lämnar till de anställda. Kortfristiga ersättningar utgörs av bland annat löner, betald semester, betald frånvaro och ersättning efter avslutad anställning (pension). Kortfristiga ersättningar redovisas som kostnad och en skuld då det finns en legal eller informell förpliktelse att betala ut en ersättning till följd av en tidigare händelse och en tillförlitlig uppskattning av beloppet kan göras.

Ersättningar till anställda efter avslutad anställning

I företaget finns såväl avgiftsbestämda som förmånsbestämda pensionsplaner. Företaget har valt att klassificera sina planer för ersättning efter avslutad anställning som avgiftsbestämda planer. I de avgiftsbestämda planerna betalar företaget fastställda avgifter till en separat juridisk enhet och har ingen rättslig eller informell förpliktelse att betala ytterligare avgifter, även om det andra företaget inte kan uppfylla sina åtaganden. Utgifter för avgiftsbestämda planer redovisas som en kostnad under den period de anställda utför de tjänster som ligger till grund för förpliktelsen.

Koncernbidrag

Erhållna och lämnade koncernbidrag redovisas som bokslutsdispositioner.

Koncernförhållanden

Företaget är moderföretag och upprättar koncernredovisning enligt årsredovisningslagen. Det överordnade moderföretaget Fladen Group AB, organisationsnummer 556779-4994 med säte i Varberg upprättar också koncernredovisning.

Kassaflödesanalys

Kassaflödesanalysen upprättas enligt indirekt metod. Det redovisade kassaflödet omfattar endast transaktioner som medfört in- eller utbetalningar.



Nyckeltalsdefinitioner

Nettoomsättning

Rörelsens huvudintäkter, fakturerade kostnader, sidointäkter samt intäktskorrigeringar.

Resultat efter finansiella poster

Resultat efter finansiella intäkter och kostnader men före bokslutsdispositioner och skatter.

Balansomslutning

Företagets samlade tillgångar.

Soliditet (%)

Justerat eget kapital (eget kapital och obeskattade reserver med avdrag för uppskjuten skatt) i procent av balansomslutning

Antal anställda

Medelantal anställda under räkenskapsåret.

Uppskattningar och bedömningar

Upprättandet av bokslut och tillämpning av redovisningsprinciper, baseras ofta på ledningens bedömningar, uppskattningar och antaganden som anses vara rimliga vid den tidpunkt då bedömningen görs. Uppskattningar och bedömningar är baserade på historiska erfarenheter och ett antal andra faktorer, som under rådande omständigheter anses vara rimliga. Resultatet av dessa används för att bedöma de redovisade värdena på tillgångar och skulder, som inte annars framgår tydligt från andra källor. Det verkliga utfallet kan avvika från dessa uppskattningar och bedömningar. Uppskattningar och antaganden ses över regelbundet.

Inga väsentliga källor till osäkerhet i uppskattningar och antaganden på balansdagen bedöms kunna innebära en betydande risk för en väsentlig justering av redovisade värden för tillgångar och skulder under nästa räkenskapsår.

Not 2 Leasingavtal Koncernen

Årets leasingkostnader avseende leasingavtal, uppgår 4.362 tkr (4.641 tkr).

Framtida leasingavgifter och hyror, för icke uppsägningsbara avtal, förfaller till betalning enligt följande:

	2023-11-01 -2024-10-31	2022-11-01 -2023-10-31
Inom ett år	5 397	4 446
Senare än ett år men inom fem år	4 119	1 095
	9 516	5 541

Moderbolaget

Årets leasingkostnader avseende leasingavtal, uppgår till 3.925 tkr (2.956 tkr).

Framtida leasingavgifter och hyror, för icke uppsägningsbara avtal, förfaller till betalning enligt följande:

	2023-11-01 -2024-10-31	2022-11-01 -2023-10-31
Inom ett år	3 760	2 761
Senare än ett år men inom fem år	5 487	2 463
	9 247	5 224

Not 3 Arvode till revisorer Koncernen

Med revisionsuppdrag avses granskning av årsredovisningen och bokföringen samt styrelsens och verkställande direktörens förvaltning, övriga arbetsuppgifter som det ankommer på bolagets revisor att utföra samt rådgivning eller annat biträde som föranleds av iakttagelser vid sådan granskning eller genomförandet av sådana övriga arbetsuppgifter.

	2023-11-01 -2024-10-31	2022-11-01 -2023-10-31
Baker Tilly Ahlgren & Co		
Revisionsuppdrag	193	181
Skatterådgivning	12	11
Övriga tjänster	0	13
	205	205

KPMG A/S

Revisionsuppdrag	141	136
Övriga tjänster	70	71
	211	207

Moderbolaget

	2023-11-01 -2024-10-31	2022-11-01 -2023-10-31
Baker Tilly Ahlgren & Co		
Revisionsuppdrag	193	181
Skatterådgivning	12	11
Övriga tjänster	0	13
	205	205

2025021705900

**Not 4 Anställda och personalkostnader
Koncernen**

	2023-11-01 -2024-10-31	2022-11-01 -2023-10-31
Medelantalet anställda		
Kvinnor	6	6
Män	30	30
	36	36
Löner och andra ersättningar		
Styrelse och verkställande direktör	1 826	1 708
Övriga anställda	15 408	14 601
	17 234	16 309
Sociala kostnader		
Pensionskostnader för styrelse och verkställande direktör	200	195
Pensionskostnader för övriga anställda	818	638
Övriga sociala avgifter enligt lag och avtal	4 719	4 436
	5 737	5 269
Totala löner, ersättningar, sociala kostnader och pensionskostnader	22 971	21 578
Könsfördelning bland ledande befattningshavare		
Andel kvinnor i styrelsen	0 %	0 %
Andel män i styrelsen	100 %	100 %
Andel kvinnor bland övriga ledande befattningshavare	0 %	0 %
Andel män bland övriga ledande befattningshavare	100 %	100 %

2025021705901

Moderbolaget

	2023-11-01 -2024-10-31	2022-11-01 -2023-10-31
Medelantalet anställda		
Kvinnor	4	4
Män	20	20
	24	24
Löner och andra ersättningar		
Styrelse och verkställande direktör	729	709
Övriga anställda	8 884	8 492
	9 613	9 201
Sociala kostnader		
Pensionskostnader för styrelse och verkställande direktör	200	195
Pensionskostnader för övriga anställda	357	348
Övriga sociala avgifter enligt lag och avtal	3 320	3 127
	3 877	3 670
Totala löner, ersättningar, sociala kostnader och pensionskostnader	13 490	12 871
Könsfördelning bland ledande befattningshavare		
Andel kvinnor i styrelsen	0 %	0 %
Andel män i styrelsen	100 %	100 %
Andel kvinnor bland övriga ledande befattningshavare	0 %	0 %
Andel män bland övriga ledande befattningshavare	100 %	100 %

**Not 5 Övriga ränteintäkter och liknande resultatposter
Koncernen**

	2023-11-01 -2024-10-31	2022-11-01 -2023-10-31
Övriga ränteintäkter	1 800	939
	1 800	939
Moderbolaget		
	2023-11-01 -2024-10-31	2022-11-01 -2023-10-31
Övriga ränteintäkter	1 778	919
	1 778	919

~

2025021705902

**Not 6 Aktuell och uppskjuten skatt
Koncernen**

	2023-11-01 -2024-10-31	2022-11-01 -2023-10-31
Skatt på årets resultat		
Aktuell skatt	-2 766	-2 889
Förändring av uppskjuten skatt avseende temporära skillnader	-62	-163
Skatt utländska intressebolag	-165	-39
Totalt redovisad skatt	-2 993	-3 091

Avstämning av effektiv skatt

	2023-11-01 -2024-10-31		2022-11-01 -2023-10-31	
	Procent	Belopp	Procent	Belopp
Redovisat resultat före skatt		13 697		14 428
Skatt enligt gällande skattesats	20,6	-2 822	20,6	-2 972
Ej avdragsgilla kostnader		-29		-39
Ej skattepliktiga intäkter		52		31
Övrigt		-116		-5
Justering skatt utländska dotterbolag		-29		-59
Justering skatt utländska intr.företag		-50		-26
Skatteeffekt GW-avskrivning		0		-20
Redovisad effektiv skatt	21,9	-2 994	21,4	-3 091

Moderbolaget

	2023-11-01 -2024-10-31	2022-11-01 -2023-10-31
Skatt på årets resultat		
Aktuell skatt	-2 438	-2 454
Totalt redovisad skatt	-2 438	-2 454

Avstämning av effektiv skatt

	2023-11-01 -2024-10-31		2022-11-01 -2023-10-31	
	Procent	Belopp	Procent	Belopp
Redovisat resultat före skatt		13 203		12 280
Skatt enligt gällande skattesats	20,6	-2 720	20,6	-2 530
Ej avdragsgilla kostnader		-26		-29
Ej skattepliktiga intäkter		475		175
Övrigt		-167		-71
Redovisad effektiv skatt	18,5	-2 438	20,0	-2 454



2025021705903

**Not 7 Goodwill
Koncernen**

	2024-10-31	2023-10-31
Ingående anskaffningsvärden	497	526
Omräkningsdifferens	0	7
Valutaomräkning	0	-35
Utgående ackumulerade anskaffningsvärden	497	498
Ingående avskrivningar	-497	-423
Årets avskrivningar	0	-99
Valutaomräkning	0	24
Utgående ackumulerade avskrivningar	-497	-498
Utgående redovisat värde	0	0
Avskrivningar fördelade per funktion		
Försäljningskostnader	0	99
Summa avskrivningar	0	99

**Not 8 Byggnader och mark
Koncernen**

	2024-10-31	2023-10-31
Ingående anskaffningsvärden	19 020	19 020
Utgående ackumulerade anskaffningsvärden	19 020	19 020
Ingående avskrivningar	-8 637	-8 238
Årets avskrivningar	-400	-400
Utgående ackumulerade avskrivningar	-9 037	-8 638
Utgående redovisat värde	9 983	10 382
Avskrivningar fördelade per funktion		
Kostnad sålda varor	400	400
Summa avskrivningar	400	400

2025021705904

**Not 9 Inventarier, verktyg och installationer
Koncernen**

	2024-10-31	2023-10-31
Ingående anskaffningsvärden	22 214	21 874
Inköp	777	826
Försäljningar/utrangeringar	-9	0
Valutaomräkning	-189	-486
Utgående ackumulerade anskaffningsvärden	22 793	22 214
Ingående avskrivningar	-17 660	-16 713
Försäljningar/utrangeringar	9	0
Valutaomräkning	149	385
Årets avskrivningar	-1 388	-1 332
Utgående ackumulerade avskrivningar	-18 890	-17 660
Utgående redovisat värde	3 903	4 554

Avskrivningar fördelade per funktion

Kostnad sålda varor	196	191
Försäljningskostnader	1 048	1 003
Administrationskostnader	144	138
Summa avskrivningar	1 388	1 332

Moderbolaget

	2024-10-31	2023-10-31
Ingående anskaffningsvärden	12 496	11 808
Inköp	265	687
Utgående ackumulerade anskaffningsvärden	12 761	12 495
Ingående avskrivningar	-9 695	-8 779
Årets avskrivningar	-825	-916
Utgående ackumulerade avskrivningar	-10 520	-9 695
Utgående redovisat värde	2 241	2 800

Avskrivningar fördelade per funktion

Kostnad sålda varor	74	82
Försäljningskostnader	660	733
Administrationskostnader	91	101
Summa avskrivningar	825	916

2025021705905

**Not 10 Andelar i intresseföretag och gemensamt styrda företag
Koncernen**

	2024-10-31	2023-10-31
Ingående anskaffningsvärden	3 604	3 604
Utgående ackumulerade anskaffningsvärden	3 604	3 604
Ingående resultatandelar	4 195	4 088
Årets utdelningar	-251	-148
Årets resultatandelar	643	170
Årets omräkningsdifferens	-232	84
Utgående resultatandelar	4 355	4 194
Utgående redovisat värde	7 959	7 798

Moderbolaget

	2024-10-31	2023-10-31
Ingående anskaffningsvärden	3 604	3 604
Utgående ackumulerade anskaffningsvärden	3 604	3 604
Ingående nedskrivningar	-220	-220
Utgående ackumulerade nedskrivningar	-220	-220
Utgående redovisat värde	3 384	3 384

**Not 11 Specifikation andelar i intresseföretag och gemensamt styrda företag
Koncernen**

Namn	Kapital- andel	Rösträtts- andel	Antal andelar	Bokfört värde
Marinor Eiendom AS	25%	25%	100	563
Fladen Fishing PTY LTD	50%	50%	50	155
YYS International LTD	25%	25%	300	7 241
				7 959

	Org.nr	Säte	Eget kapital	Resultat
Marinor Eiendom AS	990353670	Bergen, Norge	2 254	557
Fladen Fishing PTY LTD	160119880	Manly, NSW, AUS	0	0
YYS International LTD	2984493	Portland Dorset, GB	34 598	1 993 <i>WA</i>

Intressebolaget i Australien är under avveckling.

Moderbolaget

Namn	Kapital- andel	Rösträtts- andel	Antal andelar	Bokfört värde
Marinor Eiendom AS	25%	25%	100	78
Fladen Fishing PTY LTD	50%	50%	50	155
YYS International LTD	25%	25%	300	3 151
				3 384

	Org.nr	Säte	Eget kapital	Resultat
Marinor Eiendom AS	990353670	Bergen, Norge	2 254	557
Fladen Fishing PTY LTD	160119880	Manly, NSW, AUS	0	0
YYS International LTD	2984493	Portland Dorset, GB	34 598	1 993

Intressebolaget i Australien är under avveckling.

Not 12 Checkräkningskredit Koncernen

	2024-10-31	2023-10-31
Beviljat belopp på checkräkningskredit uppgår till	27 242	27 474
Utnyttjad kredit uppgår till	2 532	2 831

Utnyttjad kredit avser Marinor A/S.

Moderbolaget

	2024-10-31	2023-10-31
Beviljat belopp på checkräkningskredit uppgår till	17 500	17 500
Utnyttjad kredit uppgår till	0	0

Not 13 Antal aktier och kvotvärde Koncernen Moderbolaget

Namn	Antal aktier	Kvot- värde
Antal A-Aktier	3 000	10
Antal B-Aktier	27 000	1
	30 000	

WA

2025021705907

**Not 14 Avsättningar
Koncernen**

	2024-10-31	2023-10-31
Uppskjuten skatteskuld		
Belopp vid årets ingång	5 761	5 599
Årets avsättningar	61	162
	5 822	5 761

**Not 15 Justering för poster som inte ingår i kassaflödet
Koncernen**

	2024-10-31	2023-10-31
Avskrivningar	1 788	1 831
Resultatandel intressebolag	-643	-170
Omräkningsdifferens intressebolag	-232	84
Omräkningsdifferens dotterbolag	-388	-920
Valutaomräkning	404	136
	929	961

Moderbolaget

	2024-10-31	2023-10-31
Avskrivningar	825	916
	825	916

**Not 16 Inköp och försäljning mellan koncernföretag
Moderbolaget**

	2023-11-01 -2024-10-31	2022-11-01 -2023-10-31
Andel av årets totala inköp som skett från andra företag i koncernen	1,4 %	0,5 %
Andel av årets totala försäljningar som skett till andra företag i koncernen	5,64 %	6,29 %

**Not 17 Resultat från andelar i koncernföretag
Moderbolaget**

	2023-11-01 -2024-10-31	2022-11-01 -2023-10-31
Erhållna och anteciperade utdelningar	2 055	700
	2 055	700

ma

2025021705908

**Not 18 Resultat från andelar i intresseföretag och gemensamt styrda företag
Moderbolaget**

	2023-11-01 -2024-10-31	2022-11-01 -2023-10-31
Erhållna utdelningar	251	148
	251	148

**Not 19 Bokslutsdispositioner
Moderbolaget**

	2023-11-01 -2024-10-31	2022-11-01 -2023-10-31
Återföring av periodiseringsfond	3 500	3 000
Avsättning till periodiseringsfond	-3 900	-3 800
Förändring av överavskrivningar	81	141
Lämnade koncernbidrag	0	-653
	-319	-1 312

**Not 20 Andelar i koncernföretag
Moderbolaget**

	2024-10-31	2023-10-31
Ingående anskaffningsvärden	24 180	24 180
Utgående ackumulerade anskaffningsvärden	24 180	24 180
Ingående nedskrivningar	-5 600	-5 600
Utgående ackumulerade nedskrivningar	-5 600	-5 600
Utgående redovisat värde	18 580	18 580

**Not 21 Specifikation andelar i koncernföretag
Moderbolaget**

Namn	Kapital- andel	Rösträtts- andel	Antal andelar	Bokfört värde	
Varberg Nord AB	100%	100%	5 000	12 215	
Fladen Store AB	100%	100%	500	40	
Marinor Invest AS	82,75%	82,75%	335	6 325	
				18 580	
	Org.nr	Säte		Just. EK	Resultat
Varberg Nord AB	556560-2165	Varberg		11 254	506
Fladen Store AB	556468-5203	Varberg		63	-3
Marinor Invest AS	890916732	Bergen, Norge		8 082	-39
-(db Marinor AS)	933020312	Bergen, Norge		13 269	717

2025021705909

**Not 22 Disposition av vinst eller förlust
Moderbolaget**

2024-10-31

Förslag till vinstdisposition

Styrelsen föreslår att till förfogande stående vinstmedel:

balanserad vinst	78 984
årets vinst	10 765
	89 749

disponeras så att	
till aktieägare utdelas	2 000
i ny räkning överföres	87 749

89 749

**Not 23 Obeskattade reserver
Moderbolaget**

2024-10-31

2023-10-31

Akkumulerade överavskrivningar	908	989
Periodiseringsfond 20181031	0	3 500
Periodiseringsfond 20191031	2 850	2 850
Periodiseringsfond 20201031	3 450	3 450
Periodiseringsfond 20211031	4 000	4 000
Periodiseringsfond 20221031	5 400	5 400
Periodiseringsfond 20231031	3 800	3 800
Periodiseringsfond 20241031	3 900	0
	24 308	23 989

Skatteeffekt av schablonränta på periodiseringsfond	124	89
---	-----	----

**Not 24 Ställda säkerheter
Koncernen**

2024-10-31

2023-10-31

För egna skulder och avsättningar

Företagsinteckningar	15 500	15 500
Pantsatt lager	11 886	12 168
Pantsatta kundfordringar	2 391	2 106
Pantsatta inventarier	1 382	1 448
	31 159	31 222

2025021705910

Moderbolaget


	2024-10-31	2023-10-31
För egna skulder och avsättningar		
Företagsinteckningar	15 500	15 500
	15 500	15 500

Varberg den 23 januari 2025



Per-Henrik Bengtsson
Verkställande direktör

Min revisionsberättelse har lämnats den 31 januari 2025



Henrik Ahlgren
Auktoriserad revisor

Revisionsberättelse

Till bolagsstämman i Fladen Fishing AB
Org.nr 556214-6018

Rapport om årsredovisningen och koncernredovisningen

Uttalanden

Jag har utfört en revision av årsredovisningen och koncernredovisningen för Fladen Fishing AB för räkenskapsåret 2023-11-01 - 2024-10-31.

Enligt min uppfattning har årsredovisningen och koncernredovisningen upprättats i enlighet med årsredovisningslagen och ger en i alla väsentliga avseenden rättvisande bild av moderbolagets och koncernens finansiella ställning per den 2024-10-31 och av dessas finansiella resultat och kassaflöde för året enligt årsredovisningslagen. Förvaltningsberättelsen är förenlig med årsredovisningens och koncernredovisningens övriga delar.

Jag tillstyrker därför att bolagsstämman fastställer resultaträkningen och balansräkningen för moderbolaget och koncernen.

Grund för uttalanden

Jag har utfört revisionen enligt International Standards on Auditing (ISA) och god revisionssed i Sverige. Mitt ansvar enligt dessa standarder beskrivs närmare i avsnittet *Revisorns ansvar*. Jag är oberoende i förhållande till moderbolaget och koncernen enligt god revisorssed i Sverige och har i övrigt fullgjort mitt yrkesetiska ansvar enligt dessa krav.

Jag anser att de revisionsbevis jag har inhämtat är tillräckliga och ändamålsenliga som grund för mina uttalanden.

Styrelsens och verkställande direktörens ansvar

Det är styrelsen och verkställande direktören som har ansvaret för att årsredovisningen och koncernredovisningen upprättas och att de ger en rättvisande bild enligt årsredovisningslagen. Styrelsen och verkställande direktören ansvarar även för den interna kontroll som de bedömer är nödvändig för att upprätta en årsredovisning och koncernredovisning som inte innehåller några väsentliga felaktigheter, vare sig dessa beror på oegentligheter eller misstag.

Vid upprättandet av årsredovisningen och koncernredovisningen ansvarar styrelsen och verkställande direktören för bedömningen av bolagets och koncernens förmåga att fortsätta verksamheten. De upplyser, när så är tillämpligt, om förhållanden som kan påverka förmågan att fortsätta verksamheten och att använda antagandet om fortsatt drift. Antagandet om fortsatt drift tillämpas dock inte om styrelsen och verkställande direktören avser att likvidera bolaget, upphöra med verksamheten eller inte har något realistiskt alternativ till att göra något av detta.

Revisorns ansvar

Mina mål är att uppnå en rimlig grad av säkerhet om huruvida årsredovisningen och koncernredovisningen som helhet inte innehåller några väsentliga felaktigheter, vare sig dessa beror på oegentligheter eller misstag, och att lämna en revisionsberättelse som innehåller mina uttalanden. Rimlig säkerhet är en hög grad av säkerhet, men är ingen garanti för att en revision som utförs enligt ISA och god revisionssed i Sverige alltid kommer att upptäcka en väsentlig felaktighet om en sådan finns. Felaktigheter kan uppstå på grund av oegentligheter eller misstag och anses vara väsentliga om de enskilt eller tillsammans rimligen kan förväntas påverka de ekonomiska beslut som användare fattar med grund i årsredovisningen och koncernredovisningen.

Som del av en revision enligt ISA använder jag professionellt omdöme och har en professionellt skeptisk inställning under hela revisionen. Dessutom:

- identifierar och bedömer jag riskerna för väsentliga felaktigheter i årsredovisningen och koncernredovisningen, vare sig dessa beror på oegentligheter eller misstag, utformar och utför granskningsåtgärder bland annat utifrån dessa risker och inhämtar revisionsbevis som är tillräckliga och ändamålsenliga för att utgöra en grund för mina uttalanden. Risken för att inte upptäcka en väsentlig felaktighet till följd av oegentligheter är högre än för en väsentlig felaktighet som beror på misstag, eftersom oegentligheter kan innefatta agerande i maskopi, förfalskning, avsiktliga utelämnanden, felaktig information eller åsidosättande av intern kontroll.

- skaffar jag mig en förståelse av den del av bolagets interna kontroll som har betydelse för min revision för att utforma granskningsåtgärder som är lämpliga med hänsyn till omständigheterna, men inte för att uttala mig om effektiviteten i den interna kontrollen.

- utvärderar jag lämpligheten i de redovisningsprinciper som används och rimligheten i styrelsens och verkställande direktörens uppskattningar i redovisningen och tillhörande upplysningar.

- drar jag en slutsats om lämpligheten i att styrelsen och verkställande direktören använder antagandet om fortsatt drift vid upprättandet av årsredovisningen och koncernredovisningen. Jag drar också en slutsats, med grund i de inhämtade revisionsbevisen, om huruvida det finns någon väsentlig osäkerhetsfaktor som avser sådana händelser eller förhållanden som kan leda till betydande tvivel om bolagets och koncernens förmåga att fortsätta verksamheten. Om jag drar slutsatsen att det finns en väsentlig osäkerhetsfaktor, måste jag i revisionsberättelsen fästa uppmärksamheten på upplysningarna i årsredovisningen och koncernredovisningen om den väsentliga osäkerhetsfaktorn eller, om sådana upplysningar är otillräckliga, modifiera uttalandet om årsredovisningen och koncernredovisningen. Mina slutsatser baseras på de revisionsbevis som inhämtas fram till datumet för revisionsberättelsen. Dock kan framtida händelser eller förhållanden göra att ett bolag och en koncern inte längre kan fortsätta verksamheten.

- utvärderar jag den övergripande presentationen, strukturen och innehållet i årsredovisningen och koncernredovisningen, däribland upplysningarna, och om årsredovisningen och koncernredovisningen återger de underliggande transaktionerna och händelserna på ett sätt som ger en rättvisande bild.

- inhämtar jag tillräckliga och ändamålsenliga revisionsbevis avseende den finansiella informationen för enheterna eller affärsaktiviteterna inom koncernen för att göra ett uttalande avseende koncernredovisningen. Jag ansvarar för styrning, övervakning och utförande av koncernrevisionen. Jag är ensam ansvarig för mina uttalanden.

Jag måste informera styrelsen om bland annat revisionens planerade omfattning och inriktning samt tidpunkten för den. Jag måste också informera om betydelsefulla iakttagelser under revisionen, däribland de eventuella betydande brister i den interna kontrollen som jag identifierat.

Rapport om andra krav enligt lagar och andra författningar

Uttalanden

Utöver min revision av årsredovisningen och koncernredovisningen har jag även utfört en revision av styrelsens och verkställande direktörens förvaltning för Fladen Fishing AB för räkenskapsåret 2023-11-01 - 2024-10-31 samt av förslaget till dispositioner beträffande bolagets vinst eller förlust.

Jag tillstyrker att bolagsstämman disponerar vinsten enligt förslaget i förvaltningsberättelsen och beviljar styrelsens ledamot och verkställande direktören ansvarsfrihet för räkenskapsåret.

Grund för uttalanden

Jag har utfört revisionen enligt god revisionsred i Sverige. Mitt ansvar enligt denna beskrivs närmare i avsnittet Revisorns ansvar. Jag är oberoende i förhållande till moderbolaget och koncernen enligt god revisorsred i Sverige och har i övrigt fullgjort mitt yrkesetiska ansvar enligt dessa krav.

Jag anser att de revisionsbevis jag har inhämtat är tillräckliga och ändamålsenliga som grund för mina uttalanden.

Styrelsens och verkställande direktörens ansvar

Det är styrelsen som har ansvaret för förslaget till dispositioner beträffande bolagets vinst eller förlust. Vid förslag till utdelning innefattar detta bland annat en bedömning av om utdelningen är försvarlig med hänsyn till de krav som bolagets och koncernens verksamhetsart, omfattning och risker ställer på storleken av moderbolagets och koncernens egna kapital, konsolideringsbehov, likviditet och ställning i övrigt.

Styrelsen ansvarar för bolagets organisation och förvaltningen av bolagets angelägenheter. Detta innefattar bland annat att fortlöpande bedöma bolagets och koncernens ekonomiska situation och att tillse att bolagets organisation är utformad så att bokföringen, medelsförvaltningen och bolagets ekonomiska angelägenheter i övrigt kontrolleras på ett betryggande sätt. Verkställande direktören ska sköta den löpande förvaltningen enligt styrelsens riktlinjer och anvisningar och bland annat vidta de åtgärder som är nödvändiga för att bolagets bokföring ska fullgöras i överensstämmelse med lag och för att medelsförvaltningen ska skötas på ett betryggande sätt.

Revisorns ansvar

Mitt mål beträffande revisionen av förvaltningen, och därmed mitt uttalande om ansvarsfrihet, är att inhämta revisionsbevis för att med en rimlig grad av säkerhet kunna bedöma om någon styrelseledamot eller verkställande direktören i något väsentligt avseende:

- företagit någon åtgärd eller gjort sig skyldig till någon försummelse som kan föranleda ersättningsskyldighet mot bolaget, eller

- på något annat sätt handlat i strid med aktiebolagslagen, årsredovisningslagen eller bolagsordningen.

Mitt mål beträffande revisionen av förslaget till dispositioner av bolagets vinst eller förlust, och därmed mitt uttalande om detta, är att med rimlig grad av säkerhet bedöma om förslaget är förenligt med aktiebolagslagen.



Rimlig säkerhet är en hög grad av säkerhet, men ingen garanti för att en revision som utförs enligt god revisions sed i Sverige alltid kommer att upptäcka åtgärder eller försummelser som kan föranleda ersättningsskyldighet mot bolaget, eller att ett förslag till dispositioner av bolagets vinst eller förlust inte är förenligt med aktiebolagslagen.

Som en del av en revision enligt god revisions sed i Sverige använder jag professionellt omdöme och har en professionellt skeptisk inställning under hela revisionen. Granskningen av förvaltningen och förslaget till dispositioner av bolagets vinst eller förlust grundar sig främst på revisionen av räkenskaperna. Vilka tillkommande granskningsåtgärder som utförs baseras på min professionella bedömning med utgångspunkt i risk och väsentlighet. Det innebär att jag fokuserar granskningen på sådana åtgärder, områden och förhållanden som är väsentliga för verksamheten och där avsteg och överträdelser skulle ha särskild betydelse för bolagets situation. Jag går igenom och prövar fattade beslut, beslutsunderlag, vidtagna åtgärder och andra förhållanden som är relevanta för mitt uttalande om ansvarsfrihet. Som underlag för mitt uttalande om styrelsens förslag till dispositioner beträffande bolagets vinst eller förlust har jag granskat styrelsens motiverade yttrande samt ett urval av underlagen för detta för att kunna bedöma om förslaget är förenligt med aktiebolagslagen.

Varberg den 31 januari 2025



Henrik Ahlgren
Auktoriserad revisor