

# Årsredovisning

---

## *Nordinnovation Sweden AB*

556657-0577

Styrelsen avger följande årsredovisning för  
räkenskapsåret 2024-09-01 - 2025-08-31.

Om inte annat särskilt anges, redovisas alla belopp i hela kronor (sek).

<u>INNEHÅLLSFÖRTECKNING</u>	<u>SIDA</u>
- Förvaltningsberättelse	2
- Resultaträkning	3
- Balansräkning	4 - 5
- Noter	6
- Underskrifter	6

### FASTSTÄLLELSEINTYG

Jag intygar att resultaträkningen och balansräkningen har fastställts på årsstämma 2025-10-10.  
Årsstämman beslöt att godkänna styrelsens förslag till vinstdisposition.

Jag intygar att innehållet i dessa handlingar överensstämmer med originalen och att originalen undertecknats av samtliga personer som enligt lag ska underteckna dessa.

Gnesta 2025-10-10

  
Peter Hjorth

# Årsredovisning

---

## *Nordinnovation Sweden AB*

556657-0577

Styrelsen avger följande årsredovisning för  
räkenskapsåret 2024-09-01 - 2025-08-31.

Om inte annat särskilt anges, redovisas alla belopp i hela kronor (sek).

INNEHÅLLSFÖRTECKNING	SIDA
- Förvaltningsberättelse	2
- Resultaträkning	3
- Balansräkning	4 - 5
- Noter	6
- Underskrifter	6

## FÖRVALTNINGSBERÄTTELSE

### VERKSAMHETEN

#### Allmänt om verksamheten

Bolaget registrerades 2004-03-04 och verksamheten består av maskin- och materialutveckling inom förpackningsindustrin, agentur för maskin- och materialförsäljning samt teknisk rådgivning på konsultbasis i anslutning därtill.

Företaget har sitt säte i Gnesta.

### FLERÅRSÖVERSIKT

Beloppen i flerårsöversikten är angivna i tusental kronor om inte annat anges.

	2409-2508	2309-2408	2209-2308	2109-2208
Nettoomsättning	408	1 045	2 050	2 151
Resultat efter finansiella poster	-396	-84	183	251
Soliditet %	87	87	45	85

Nettoomsättningen avviker med mer än 30% pga minskad försäljning.

### FÖRÄNDRINGAR I EGET KAPITAL

	Aktiekapital	Balanserat resultat	Årets resultat
Belopp vid årets ingång	100 000	616 369	-84 109
<i>Resultatdisposition enligt bolagsstämman</i>			
Balanseras i ny räkning		-84 109	84 109
Årets resultat			-396 407
Belopp vid årets utgång	100 000	532 260	-396 407

### RESULTATDISPOSITION

*Till årsstämmans förfogande står följande medel:*

Balanserat resultat	532 260
Årets resultat	-396 407
<i>Summa</i>	135 853

*Styrelsen föreslår att medlen disponeras enligt följande:*

Balanseras i ny räkning	135 853
<i>Summa</i>	135 853

# RESULTATRÄKNING

1

2024-09-01  
2025-08-31

2023-09-01  
2024-08-31

## Rörelseintäkter, lagerförändringar m.m.

Nettoomsättning		408 441	1 044 841
Övriga rörelseintäkter		429	-
<b>Summa rörelseintäkter, lagerförändringar m.m.</b>		<b>408 870</b>	<b>1 044 841</b>

## Rörelsekostnader

Handelsvaror		-	82 620
Övriga externa kostnader		-106 722	-173 156
Personalkostnader	2	-697 359	-1 037 791
<b>Summa rörelsekostnader</b>		<b>-804 081</b>	<b>-1 128 327</b>

**Rörelseresultat** -395 211 -83 486

## Finansiella poster

Övriga ränteintäkter och liknande resultatposter		304	877
Räntekostnader och liknande resultatposter		-1 500	-1 500
<b>Summa finansiella poster</b>		<b>-1 196</b>	<b>-623</b>

**Resultat efter finansiella poster** -396 407 -84 109

**Resultat före skatt** -396 407 -84 109

**Årets resultat** -396 407 -84 109

2026012202808

## BALANSRÄKNING

1

2025-08-31

2024-08-31

### TILLGÅNGAR

#### Anläggningstillgångar

##### Materiella anläggningstillgångar

Maskiner och andra tekniska anläggningar

0

0

Inventarier, verktyg och installationer

0

0

Summa materiella anläggningstillgångar

0

0

**Summa anläggningstillgångar**

**0**

**0**

#### Omsättningstillgångar

##### Kortfristiga fordringar

Övriga fordringar

26 270

58 519

Förutbetalda kostnader och upplupna intäkter

190 000

29 200

Summa kortfristiga fordringar

216 270

87 719

##### Kassa och bank

Kassa och bank

56 039

635 301

Summa kassa och bank

56 039

635 301

**Summa omsättningstillgångar**

**272 309**

**723 020**

**SUMMA TILLGÅNGAR**

**272 309**

**723 020**

2026012202809

2026012202810

	2025-08-31	2024-08-31
<b>EGET KAPITAL OCH SKULDER</b>		
<b>Eget kapital</b>		
<i>Bundet eget kapital</i>		
Aktiekapital	100 000	100 000
<i>Summa bundet eget kapital</i>	<i>100 000</i>	<i>100 000</i>
<i>Fritt eget kapital</i>		
Balanserat resultat	532 260	616 369
Årets resultat	-396 407	-84 109
<i>Summa fritt eget kapital</i>	<i>135 853</i>	<i>532 260</i>
<b>Summa eget kapital</b>	<b>235 853</b>	<b>632 260</b>
<b>Kortfristiga skulder</b>		
Leverantörsskulder	2 252	2 182
Övriga skulder	34 204	37 906
Upplupna kostnader och förutbetalda intäkter	–	50 672
<b>Summa kortfristiga skulder</b>	<b>36 456</b>	<b>90 760</b>
<b>SUMMA EGET KAPITAL OCH SKULDER</b>	<b>272 309</b>	<b>723 020</b>

## NOTER

Not 1 Redovisningsprinciper

### Enligt BFNAR 2016:10

Årsredovisningen har upprättats enligt årsredovisningslagen och BFNAR 2016:10 Årsredovisning i mindre företag (K2).

### Materiella anläggningstillgångar

Företaget har inom ramen för det allmänna rådet valt att skriva av samtliga inventarier utifrån schablonmässig nyttjandeperiod på 5 år.

### Tjänste- och entreprenaduppdrag

Tjänste- och entreprenaduppdrag till fast pris redovisas enligt alternativregeln.


Not 2	Medelantalet anställda	2024/2025	2023/2024
	Medelantalet anställda	1,30	1,30

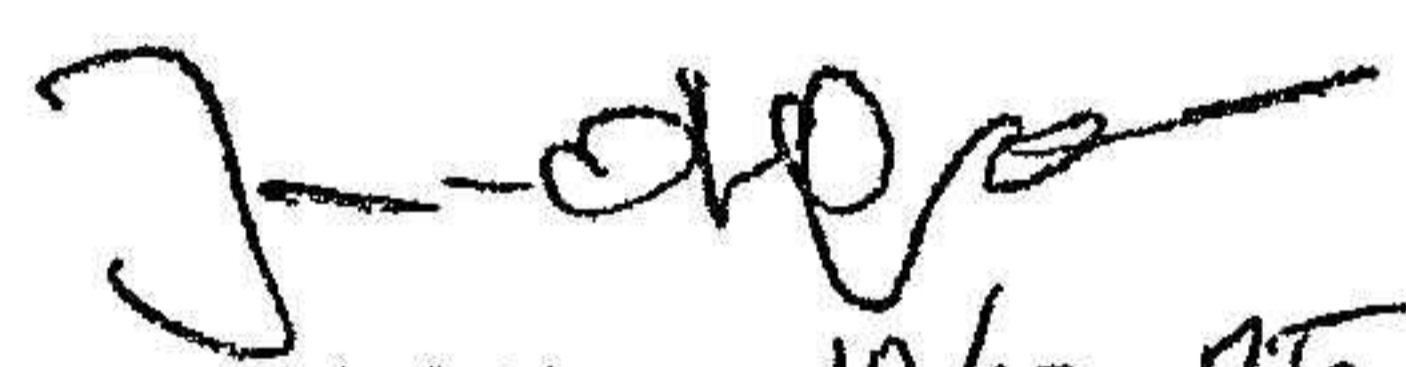
## UNDERSKRIFTER


Gnesta

Den dag årsredovisningens innehåll slutligen bestämdes 2025-10-10

Undertecknad den dag som framgår av min/våra elektroniska underskrifter

  
Peter Hjorth 10/10-25

  
Jan Olof Olsson 10/10-25

  
Jemt Lars Olof Bergström 10/10-25