

KOPIA

Årsredovisning för
TUC Sweden AB

556801-9151

Räkenskapsåret
2023-07-01 - 2024-06-30

Innehållsförteckning:

Sida

| | |
|------------------------|------|
| Förvaltningsberättelse | 1-2 |
| Resultaträkning | 3 |
| Balansräkning | 4-5 |
| Kassaflödesanalys | 6 |
| Noter | 7-11 |
| Underskrifter | 11 |

G

PU

Förvaltningsberättelse

Styrelsen och verkställande direktören för TUC Sweden AB, 556801-9151, med säte i Tranås, får härmed avge årsredovisning för räkenskapsåret 2023-07-01 - 2024-06-30.

Allmänt om verksamheten

TUC Sweden AB erbjuder människor utbildning och utveckling genom att tillhandahålla yrkeshögskoleutbildningar. TUC Sweden AB finns etablerade i Tranås, Linköping, Jönköping, Helsingborg och Stockholm. TUC Sweden AB har under verksamhetsåret haft en god organisk tillväxt.

Utveckling av företagets verksamhet, resultat och ställning

| | 2024-06-30 | 2023-06-30 | 2022-06-30 | 2021-06-30 | Belopp i kkr 2020-06-30 |
|-------------------|------------|------------|------------|------------|----------------------------|
| Nettoomsättning | 181 057 | 165 499 | 166 402 | 151 063 | 119 791 |
| Rörelsemarginal % | 5,9 | 5,3 | 8,9 | 17,3 | 17,7 |
| Balansomslutning | 45 176 | 39 420 | 47 037 | 40 570 | 32 400 |
| Soliditet % | 48,6 | 52,5 | 39,5 | 36,4 | 60,1 |

Definitioner: se not

Väsentliga händelser under räkenskapsåret

TUC Sweden AB har under det gångna året genomfört en större organisationsutveckling. Syftet har varit att renodla de olika teamen och hitta nya och förbättrade samarbetsforum. Att tydliggöra ledarskapet och skapa gynnsamma förutsättningar för fortsatt tillväxt.

TUC:s kvalitetsarbete har utvecklats ytterligare under detta verksamhetsår. Ett utökat Kvalitetsteam har snabbt gett positiva resultat.

Eget kapital

| | Aktiekapital | Fritt eget kapital |
|------------------------------|--------------|--------------------|
| Vid årets början | 500 000 | 19 637 106 |
| Disposition enl stämmobeslut | | |
| Årets resultat | | 1 295 591 |
| Vid årets slut | 500 000 | 20 932 697 |

6

DM

2024092703268

Förslag till disposition av företagets vinst eller förlust

Styrelsen föreslår att fritt eget kapital, kronor 20 932 697, disponeras enligt följande:

| | <i>Belopp i kr</i> |
|-------------------------|--------------------|
| Balanseras i ny räkning | 20 932 697 |
| Summa | 20 932 697 |

Vad beträffar resultat och ställning i övrigt hänvisas till efterföljande resultat- och balansräkning med tillhörande noter.

2024092703269

6

PM

Resultaträkning

| Belopp i kr | Not | 2023-07-01- 2024-06-30 | 2022-07-01- 2023-06-30 |
|--|-----|---------------------------|---------------------------|
| Nettoomsättning | | 181 056 697 | 165 499 382 |
| Övriga rörelseintäkter | | 100 817 | 231 603 |
| | | <u>181 157 514</u> | <u>165 730 985</u> |
| Rörelsens kostnader | | | |
| Råvaror och förnödenheter | | -45 081 672 | -47 719 413 |
| Övriga externa kostnader | 2,3 | -50 593 868 | -44 565 292 |
| Personalkostnader | 4 | -73 521 022 | -63 328 087 |
| Avskrivningar av materiella och immateriella anläggningstillgångar | | -1 342 473 | -1 427 579 |
| Rörelseresultat | | <u>10 618 479</u> | <u>8 690 614</u> |
| Resultat från finansiella poster | | | |
| Ränteintäkter och liknande resultatposter | | 116 899 | 1 915 |
| Räntekostnader och liknande resultatposter | | -53 505 | -42 388 |
| Resultat efter finansiella poster | | <u>10 681 873</u> | <u>8 650 141</u> |
| Bokslutsdispositioner | 5 | -8 950 000 | -5 789 177 |
| Resultat före skatt | | <u>1 731 873</u> | <u>2 860 964</u> |
| Skatt på årets resultat | 6 | -436 282 | -538 192 |
| Årets resultat | | <u>1 295 591</u> | <u>2 322 772</u> |

2024092703270

6

DM

Balansräkning

| Belopp i kr | Not | 2024-06-30 | 2023-06-30 |
|---|-----|-------------------|-------------------|
| TILLGÅNGAR | | | |
| Anläggningstillgångar | | | |
| <i>Immateriella anläggningstillgångar</i> | | | |
| Koncessioner, patent, licenser, varumärken samt likn rättigheter | 7 | 23 750 | 47 500 |
| | | <u>23 750</u> | <u>47 500</u> |
| <i>Materiella anläggningstillgångar</i> | | | |
| Inventarier, verktyg och installationer | 8 | 2 424 672 | 3 272 675 |
| | | <u>2 424 672</u> | <u>3 272 675</u> |
| Summa anläggningstillgångar | | <u>2 448 422</u> | <u>3 320 175</u> |
| Omsättningstillgångar | | | |
| <i>Kortfristiga fordringar</i> | | | |
| Kundfordringar | | 1 024 667 | 369 629 |
| Fordringar hos koncernföretag | | 1 070 274 | - |
| Aktuell skattefordran | | 4 590 950 | 4 489 039 |
| Övriga fordringar | | 10 663 | 8 000 |
| Förutbetalda kostnader och upplupna intäkter | 9 | 23 697 414 | 20 941 398 |
| | | <u>30 393 968</u> | <u>25 808 066</u> |
| Kassa och bank | | <u>12 333 159</u> | <u>10 291 526</u> |
| Summa omsättningstillgångar | | <u>42 727 127</u> | <u>36 099 592</u> |
| SUMMA TILLGÅNGAR | | <u>45 175 549</u> | <u>39 419 767</u> |

6

DM

2024092703271

Balansräkning

| Belopp i kr | Not | 2024-06-30 | 2023-06-30 |
|--|-----|------------|------------|
| EGET KAPITAL OCH SKULDER | | | |
| <i>Eget kapital</i> | | | |
| <i>Bundet eget kapital</i> | | | |
| Aktiekapital | | 500 000 | 500 000 |
| | | 500 000 | 500 000 |
| <i>Fritt eget kapital</i> | | | |
| Balanserad vinst eller förlust | | 19 637 106 | 17 314 334 |
| Årets resultat | | 1 295 591 | 2 322 772 |
| | | 20 932 697 | 19 637 106 |
| Summa eget kapital | | 21 432 697 | 20 137 106 |
| <i>Obeskattade reserver</i> | | | |
| Akkumulerade överavskrivningar | | 675 000 | 725 000 |
| | | 675 000 | 725 000 |
| <i>Kortfristiga skulder</i> | | | |
| Leverantörsskulder | | 12 941 752 | 7 577 089 |
| Skulder till koncernföretag | | - | 2 329 726 |
| Skatteskulder | | 808 187 | 685 705 |
| Övriga kortfristiga skulder | | 2 786 562 | 2 250 361 |
| Upplupna kostnader och förutbetalda intäkter | 10 | 6 531 351 | 5 714 780 |
| | | 23 067 852 | 18 557 661 |
| SUMMA EGET KAPITAL OCH SKULDER | | 45 175 549 | 39 419 767 |

2024092703272

le

DM

Kassaflödesanalys

| Belopp i kr | Not | 2023-07-01- 2024-06-30 | 2022-07-01- 2023-06-30 |
|---|-----|---------------------------|---------------------------|
| Den löpande verksamheten | | | |
| Resultat efter finansiella poster | | 10 681 873 | 8 650 141 |
| Justeringar för poster som inte ingår i kassaflödet, m m | 12 | 1 342 473 | 1 427 579 |
| | | 12 024 346 | 10 077 720 |
| Betald inkomstskatt | | -415 711 | -1 010 014 |
| Kassaflöde från den löpande verksamheten före förändringar av rörelsekapital | | 11 608 635 | 9 067 706 |
| <i>Kassaflöde från förändringar i rörelsekapital</i> | | | |
| Ökning(-)/Minskning (+) av rörelsefordringar | | -4 483 991 | 1 004 479 |
| Ökning(+)/Minskning (-) av rörelseskulder | | 4 387 709 | -9 755 903 |
| Kassaflöde från den löpande verksamheten | | 11 512 353 | 316 282 |
| Investeringsverksamheten | | | |
| Förvärv av materiella anläggningstillgångar | | -470 720 | -29 111 |
| Kassaflöde från investeringsverksamheten | | -470 720 | -29 111 |
| Finansieringsverksamheten | | | |
| Lämnade koncernbidrag | | -9 000 000 | -6 000 000 |
| Kassaflöde från finansieringsverksamheten | | -9 000 000 | -6 000 000 |
| Årets kassaflöde | | 2 041 633 | -5 712 829 |
| Likvida medel vid årets början | | 10 291 526 | 16 004 355 |
| Likvida medel vid årets slut | | 12 333 159 | 10 291 526 |

2024092703273

l

DM

Noter

Not 1 Redovisningsprinciper

Belopp i kr om inget annat anges

Allmänna redovisningsprinciper

Årsredovisningen har upprättats i enlighet med årsredovisningslagen och Bokföringsnämndens allmänna råd BFNAR 2012:1 Årsredovisning och koncernredovisning (K3).

Värderingsprinciper m m

Tillgångar, avsättningar och skulder har värderats utifrån anskaffningsvärden om inget annat anges nedan.

Immateriella anläggningstillgångar

Övriga immateriella anläggningstillgångar

Övriga immateriella tillgångar som förvärvats av företaget är redovisade till anskaffningsvärde minus ackumulerade avskrivningar och nedskrivningar. Utgifter för internt genererad goodwill och varumärken redovisas i resultaträkningen som kostnad då de uppkommer.

Materiella anläggningstillgångar

Materiella anläggningstillgångar redovisas till anskaffningsvärde minskat med ackumulerade avskrivningar och nedskrivningar. I anskaffningsvärdet ingår förutom inköpspriset även utgifter som är direkt hänförliga till förvärvet.

Tillkommande utgifter

Tillkommande utgifter som uppfyller tillgångskriteriet räknas in i tillgångens redovisade värde. Utgifter för löpande underhåll och reparationer redovisas som kostnader när de uppkommer.

Avskrivningar

Avskrivning sker linjärt över tillgångens beräknade nyttjandeperiod eftersom det återspeglar den förväntade förbrukningen av tillgångens framtida ekonomiska fördelar. Avskrivningen redovisas som kostnad i resultaträkningen.

Materiella anläggningstillgångar

Inventarier, verktyg och installationer.

Ar

5-10

Leasing

Leasetagare

Alla leasingavtal redovisas som operationella leasingavtal.

Operationella leasingavtal

Leasingavgifterna enligt operationella leasingavtal, inklusive förhöjd förstagångshyra men exklusive utgifter för tjänster som försäkring och underhåll, redovisas som kostnad linjärt över leasingperioden.

Skatt

Skatt på årets resultat i resultaträkningen består av aktuell skatt och uppskjuten skatt. Aktuell skatt är inkomstskatt för innevarande räkenskapsår som avser årets skattepliktiga resultat och den del av tidigare räkenskapsårs inkomstskatt som ännu inte har redovisats. Uppskjuten skatt är inkomstskatt för skattepliktigt resultat avseende framtida räkenskapsår till följd av tidigare transaktioner eller händelser.

le

Or

Intäkter

Det inflöde av ekonomiska fördelar som företaget erhållit eller kommer att erhålla för egen räkning redovisas som intäkt. Intäkter värderas till verkliga värdet av det som erhållits eller kommer att erhållas, med avdrag för rabatter.

Koncernbidrag

Huvudregel för redovisning av koncernbidrag enligt 35 kap. inkomstskattelagen (1999:1229).

Koncernbidrag som erhållits/lämnats redovisas som en bokslutsdisposition i resultaträkningen. Det erhållna/lämnade koncernbidraget har påverkat företagets aktuella skatt.

Not 2 Arvode och kostnadsersättning till revisorer

| | 2023-07-01- 2024-06-30 | 2022-07-01- 2023-06-30 |
|-------------------------|---------------------------|---------------------------|
| <i>baks & co ab</i> | | |
| Revisionsuppdrag | 97 074 | 55 225 |

Med revisionsuppdrag avses lagstadgad revision av årsredovisningen och bokföringen samt styrelsens och verkställande direktörens förvaltning samt revision och annan granskning utförd i enlighet med överenskommelse eller avtal.

Detta inkluderar övriga arbetsuppgifter som det ankommer på bolagets revisor att utföra samt rådgivning eller annat biträde som föranleds av iakttagelser vid sådan granskning eller genomförandet av sådana övriga arbetsuppgifter.

Not 3 Operationell leasing - leasetagare

| | 2023-07-01- 2024-06-30 | 2022-07-01- 2023-06-30 |
|---|---------------------------|---------------------------|
| Räkenskapsårets kostnadsförda leasingavgifter | 2 064 410 | 1 343 231 |

Not 4 Anställda och personalkostnader

Medelantalet anställda

| | 2023-07-01- 2024-06-30 | Varav män | 2022-07-01- 2023-06-30 | Varav män |
|---------------|---------------------------|-----------|---------------------------|-----------|
| Sverige | 93 | 15 | 86 | 17 |
| Totalt | 93 | 15 | 86 | 17 |

Redovisning av könsfördelning i företagsledningar

| | 2024-06-30 | 2023-06-30 |
|----------------------------------|------------|------------|
| <i>Andel kvinnor</i> | | |
| Styrelsen | 40% | 40% |
| Övriga ledande befattningshavare | 80% | 78% |

u

DM

Löner och andra ersättningar samt sociala kostnader, inklusive pensionskostnader

| | 2023-07-01- 2024-06-30 | 2022-07-01- 2023-06-30 |
|------------------------------|---------------------------|---------------------------|
| Styrelse och VD | 2 329 238 | 2 224 873 |
| Övriga anställda | 48 154 271 | 41 088 522 |
| Summa | 50 483 509 | 43 313 395 |
| Sociala kostnader | 20 471 187 | 17 396 269 |
| (varav pensionskostnader) 1) | 3 331 358 | 2 826 485 |

1) Av företagets pensionskostnader avser 671 004 (f.å. 381 718) företagets VD och styrelse.

Not 5 Bokslutsdispositioner

| | 2023-07-01- 2024-06-30 | 2022-07-01- 2023-06-30 |
|---|---------------------------|---------------------------|
| Skillnad mellan skattemässig och redovisad avskrivning: | | |
| -Inventarier, verktyg och installationer | -50 000 | -210 823 |
| Lämnade koncernbidrag | 9 000 000 | 6 000 000 |
| Summa | 8 950 000 | 5 789 177 |

Not 6 Skatt på årets resultat

| | 2023-07-01- 2024-06-30 | 2022-07-01- 2023-06-30 |
|-----------------------|---------------------------|---------------------------|
| Aktuell skattekostnad | 436 282 | 538 192 |
| | 436 282 | 538 192 |

Avstämning av effektiv skatt

| | 2023-07-01- 2024-06-30 | 2022-07-01- 2023-06-30 |
|----------------------------------|---------------------------|---------------------------|
| Resultat före skatt | 1 731 873 | 2 860 964 |
| Skatt enligt gällande skattesats | 356 766 | 589 358 |
| Ej avdragsgilla kostnader | 91 854 | 72 194 |
| Ej skattepliktiga intäkter | -12 338 | -395 |
| Skattereduktion inventarier | - | -122 965 |
| Redovisad effektiv skatt | -436 282 | -538 192 |
| Differens | - | - |

Not 7 Koncessioner, patent, licenser, varumärken och likn rättigheter

| | 2024-06-30 | 2023-06-30 |
|--|---------------|---------------|
| <i>Akkumulerade anskaffningsvärden</i> | | |
| -Vid årets början | 213 438 | 213 438 |
| Vid årets slut | 213 438 | 213 438 |
| <i>Akkumulerade avskrivningar</i> | | |
| -Vid årets början | -165 938 | -142 185 |
| -Årets avskrivning | -23 750 | -23 753 |
| Vid årets slut | -189 688 | -165 938 |
| Redovisat värde vid årets slut | 23 750 | 47 500 |

2024092703276

6

DM

Not 8 Inventarier, verktyg och installationer

| | 2024-06-30 | 2023-06-30 |
|---|------------------|------------------|
| <i>Akkumulerade anskaffningsvärden</i> | | |
| -Vid årets början | 11 189 185 | 11 160 074 |
| -Nyanskaffningar | 470 720 | 29 111 |
| -Avyttringar och utrangeringar | -1 956 405 | - |
| | 9 703 500 | 11 189 185 |
| <i>Akkumulerade avskrivningar</i> | | |
| -Vid årets början | -7 916 510 | -6 512 684 |
| -Återförda avskrivningar på avyttringar och utrangeringar | 1 956 405 | - |
| -Årets avskrivning | -1 318 723 | -1 403 826 |
| | -7 278 828 | -7 916 510 |
| Redovisat värde vid årets slut | 2 424 672 | 3 272 675 |

Not 9 Förutbetalda kostnader och upplupna intäkter

| | 2024-06-30 | 2023-06-30 |
|---------------------------------|------------|------------|
| Förutbetalda hyror | 5 861 746 | 5 590 410 |
| Förutbetalda försäkringspremier | 73 983 | 71 415 |
| Övriga förutbetalda kostnader | 1 409 753 | 295 101 |
| Upplupna statliga bidrag | 16 351 932 | 14 984 472 |
| | 23 697 414 | 20 941 398 |

Not 10 Upplupna kostnader och förutbetalda intäkter

| | 2024-06-30 | 2023-06-30 |
|-------------------|------------|------------|
| Löner | 24 648 | 63 145 |
| Semesterlöneskuld | 4 421 121 | 3 966 933 |
| Sociala avgifter | 1 389 116 | 1 246 397 |
| Övriga poster | 696 466 | 438 305 |
| | 6 531 351 | 5 714 780 |

Not 11 Ställda säkerheter och eventualförpliktelser

Ställda säkerheter

| | 2024-06-30 | 2023-06-30 |
|--|-------------------|-------------------|
| <i>För egna skulder och avsättningar</i> | | |
| Företagsinteckningar | 11 000 000 | 11 000 000 |
| Summa ställda säkerheter | 11 000 000 | 11 000 000 |

Eventualförpliktelser

Företaget har inga eventualförpliktelser.

Not 12 Övriga upplysningar till kassaflödesanalysen

| | 2024-06-30 | 2023-06-30 |
|--|------------|------------|
| Justering för poster som inte ingår i kassaflödet m m | | |
| Avskrivningar | 1 342 473 | 1 427 579 |
| | 1 342 473 | 1 427 579 |

2024092703277

DM

Not 13 Koncernuppgifter

Företaget är helägt dotterföretag till ANDAC Holding AB, org nr 559253-6030 med säte i Tranås.

Inköp och försäljning inom koncernen

Av koncernens totala inköp och försäljning mätt i kronor avser 0 % (0 %) av inköpen och 0 % (0 %) av försäljningen andra företag inom hela den företagsgrupp som koncernen tillhör.

Not 14 Nyckeltalsdefinitioner

Rörelsemarginal:

Rörelseresultat / Nettoomsättning.

Balansomslutning:

Totala tillgångar.

Soliditet:


(Totalt eget kapital + (100 % - aktuell bolagsskattesats av obeskattade reserver)) / Totala tillgångar.

Underskrifter


Tranås den 25 september 2024




Daniel Magg
Styrelseordförande




Mattias Lind Magg
Verkställande direktör



Carin Magg



Anneli Magg



Bo Axelsson

Vår revisionsberättelse har lämnats den 25 september 2024
baks & co ab



Oscar Landsjö
Auktoriserad revisor

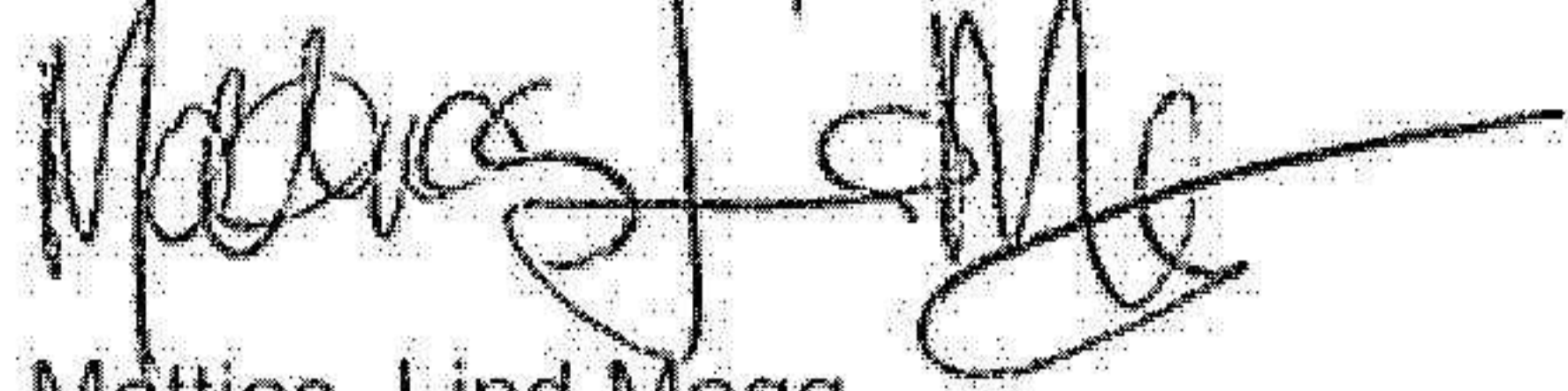
Fotokopians överensstämmelse
med originalet intygas:



Fastställelseintyg

Undertecknad styrelseledamot i TUC Sweden AB intygar härmed dels att denna kopia av årsredovisningen överensstämmer med originalet, dels att resultat- och balansräkningen fastställts på årsstämma 2024-09-25. Stämman beslutade också att godkänna styrelsens förslag till resultatdisposition.

Tranås den 25 september 2024



Mattias Lind Magg
Verkställande direktör

Revisionsberättelse

Till bolagsstämman i TUC Sweden AB, org.nr 556801-9151

Rapport om årsredovisningen

Uttalanden

Vi har utfört en revision av årsredovisningen för TUC Sweden AB för räkenskapsåret 2023-07-01 - 2024-06-30.

Enligt vår uppfattning har årsredovisningen upprättats i enlighet med årsredovisningslagen och ger en i alla väsentliga avseenden rättvisande bild av TUC Sweden ABs finansiella ställning per den 30 juni 2024 och av dess finansiella resultat och kassaflöde för året enligt årsredovisningslagen. Förvaltningsberättelsen är förenlig med årsredovisningens övriga delar.

Vi tillstyrker därför att bolagsstämman fastställer resultaträkningen och balansräkningen.

Grund för uttalanden

Vi har utfört revisionen enligt International Standards on Auditing (ISA) och god revisionssed i Sverige. Vårt ansvar enligt dessa standarder beskrivs närmare i avsnittet *Revisorns ansvar*. Vi är oberoende i förhållande till TUC Sweden AB enligt god revisorssed i Sverige och har i övrigt fullgjort vårt yrkesetiska ansvar enligt dessa krav.

Vi anser att de revisionsbevis vi har inhämtat är tillräckliga och ändamålsenliga som grund för våra uttalanden.

Styrelsens och verkställande direktörens ansvar

Det är styrelsen och verkställande direktören som har ansvaret för att årsredovisningen upprättas och att den ger en rättvisande bild enligt årsredovisningslagen. Styrelsen och verkställande direktören ansvarar även för den interna kontroll som de bedömer är nödvändig för att upprätta en årsredovisning som inte innehåller några väsentliga felaktigheter, vare sig dessa beror på oegentligheter eller misstag.

Vid upprättandet av årsredovisningen ansvarar styrelsen och verkställande direktören för bedömningen av bolagets förmåga att fortsätta verksamheten. De upplyser, när så är tillämpligt, om förhållanden som kan påverka förmågan att fortsätta verksamheten och att använda antagandet om fortsatt drift. Antagandet om fortsatt drift tillämpas dock inte om styrelsen och verkställande direktören avser att likvidera bolaget, upphöra med verksamheten eller inte har något realistiskt alternativ till att göra något av detta.

Revisorns ansvar

Våra mål är att uppnå en rimlig grad av säkerhet om huruvida årsredovisningen som helhet inte innehåller några väsentliga felaktigheter, vare sig dessa beror på oegentligheter eller misstag, och att lämna en revisionsberättelse som innehåller våra uttalanden. Rimlig säkerhet är en hög grad av säkerhet, men är ingen garanti för att en revision som utförs enligt ISA och god revisionssed i Sverige alltid kommer att upptäcka en väsentlig felaktighet om en sådan finns. Felaktigheter kan uppstå på grund av oegentligheter eller misstag och anses vara väsentliga om de enskilt eller tillsammans rimligen kan förväntas påverka de ekonomiska beslut som användare fattar med grund i årsredovisningen.

En ytterligare beskrivning av vårt ansvar för revisionen av årsredovisningen finns på Revisorsinspektionens webbplats: www.revisorsinspektionen.se/rn/showdocument/documents/rev_dok/revisors_ansvar.pdf. Denna beskrivning är en del av revisionsberättelsen.

Rapport om andra krav enligt lagar och andra författningar

Uttalanden

Utöver vår revision av årsredovisningen har vi även utfört en revision av styrelsens och verkställande direktörens förvaltning för TUC Sweden AB för räkenskapsåret 2023-07-01 - 2024-06-30 samt av förslaget till dispositioner beträffande bolagets vinst eller förlust.

Vi tillstyrker att bolagsstämman disponerar vinsten enligt förslaget i förvaltningsberättelsen och beviljar styrelsens ledamöter och verkställande direktören ansvarsfrihet för räkenskapsåret.

Grund för uttalanden

Vi har utfört revisionen enligt god revisionsssed i Sverige. Vårt ansvar enligt denna beskrivs närmare i avsnittet *Revisorns ansvar*. Vi är oberoende i förhållande till TUC Sweden AB enligt god revisorssed i Sverige och har i övrigt fullgjort vårt yrkesetiska ansvar enligt dessa krav.

Vi anser att de revisionsbevis vi har inhämtat är tillräckliga och ändamålsenliga som grund för våra uttalanden.

Styrelsens och verkställande direktörens ansvar

Det är styrelsen som har ansvaret för förslaget till dispositioner beträffande bolagets vinst eller förlust. Vid förslag till utdelning innefattar detta bland annat en bedömning av om utdelningen är försvarlig med hänsyn till de krav som bolagets verksamhetsart, omfattning och risker ställer på storleken av bolagets egna kapital, konsolideringsbehov, likviditet och ställning i övrigt.

Styrelsen ansvarar för bolagets organisation och förvaltningen av bolagets angelägenheter. Detta innefattar bland annat att fortlöpande bedöma bolagets ekonomiska situation och att tillse att bolagets organisation är utformad så att bokföringen, medelsförvaltningen och bolagets ekonomiska angelägenheter i övrigt kontrolleras på ett betryggande sätt. Den verkställande direktören ska sköta den löpande förvaltningen enligt styrelsens riktlinjer och anvisningar och bland annat vidta de åtgärder som är nödvändiga för att bolagets bokföring ska fullgöras i överensstämmelse med lag och för att medelsförvaltningen ska skötas på ett betryggande sätt.

Revisorns ansvar

Vårt mål beträffande revisionen av förvaltningen, och därmed vårt uttalande om ansvarsfrihet, är att inhämta revisionsbevis för att med en rimlig grad av säkerhet kunna bedöma om någon styrelseledamot eller verkställande direktören i något väsentligt avseende företagit någon åtgärd eller gjort sig skyldig till någon försummelse som kan föranleda ersättningsskyldighet mot bolaget, eller på något annat sätt handlat i strid med aktiebolagslagen, årsredovisningslagen eller bolagsordningen.

Vårt mål beträffande revisionen av förslaget till dispositioner av bolagets vinst eller förlust, och därmed vårt uttalande om detta, är att med rimlig grad av säkerhet bedöma om förslaget är förenligt med aktiebolagslagen.

Rimlig säkerhet är en hög grad av säkerhet, men ingen garanti för att en revision som utförs enligt god revisionsssed i Sverige alltid kommer att upptäcka åtgärder eller försummelser som kan föranleda ersättningsskyldighet mot bolaget, eller att ett förslag till dispositioner av bolagets vinst eller förlust inte är förenligt med aktiebolagslagen.

En ytterligare beskrivning av vårt ansvar för revisionen av förvaltningen finns på Revisorsinspektionens webbplats: www.revisorsinspektionen.se/rn/showdocument/documents/rev_dok/revisors_ansvar.pdf. Denna beskrivning är en del av revisionsberättelsen.

Tranås den 25 september 2024

ba.ks & co aktiebolag

Oscar Landsjö

Auktoriserad revisor

Fotokopians överensstämmelse
med originalet intygas: