

Årsredovisning för
Käck Mat AB
559038-3740

Räkenskapsåret
2022-05-01 - 2023-04-30

Fastställelseintyg

Undertecknad styrelseledamot i Käck Mat AB intygar härmed dels att denna kopia av årsredovisningen överensstämmer med originalet, dels att resultat- och balansräkningen fastställts på årsstämma 2023-10-25. Stämman beslöt också att godkänna styrelsens förslag till resultatdisposition.

Sundbyberg 2023-10-25


Magnus Käck
Verkställande direktör

2023110300909


Årsredovisning för

Käck Mat AB

559038-3740

Räkenskapsåret

2022-05-01 - 2023-04-30



Förvaltningsberättelse

Styrelsen och verkställande direktören för Käck Mat AB, 559038-3740, med säte i Sundbybergs kommun, får härmed avge årsredovisning för verksamhetsåret 2022-05-01-2023-04-30.

Ägarförhållanden

Magnus Käck äger 99,9 procent av aktierna i bolaget.

Flerårsöversikt

	2022/2023	2021/2022	2020/2021	Belopp i kr 2018/2019
Nettoomsättning i kr	-	-	-	-
Rörelsemarginal i %	-	-	-	-
Soliditet i %	99	99	99	84
Antal anställda	-	-	-	-

Eget kapital

	Aktiekapital	Reservfond	Fritt eget kapital	Summa
Belopp vid årets ingång	100 000		4 008 768	4 108 768
Utdelning enligt beslut av extra stämma			-3 900 000	-3 900 000
Årets resultat			2 729 628	2 729 628
Belopp vid årets utgång	100 000		2 838 396	2 938 396

Förslag till vinstdisposition

Till årsstämmans förfogande står följande vinst

	Belopp i kr
Balanserade vinstmedel	108 768
Årets vinst	2 729 628
	<u>2 838 396</u>

Styrelsen föreslår att vinsten behandlas så att

i ny räkning överföres	<u>2 838 396</u>
	2 838 396



Resultaträkning

<i>Belopp i kr</i>	<i>Not</i>	<i>2022-05-01- 2023-04-30</i>	<i>2021-05-01- 2022-04-30</i>
		-	-
Administrationskostnader		-1 095	-4 845
Rörelseresultat	1,2	-1 095	-4 845
Resultat från finansiella poster			
Resultat från övriga värdepapper och fordringar som är anläggningstillgångar	3	2 730 000	4 004 000
Ränteintäkter och liknande resultatposter	3	723	-
Resultat efter finansiella poster		2 729 628	3 999 155
Resultat före skatt		2 729 628	3 999 155
Årets resultat		2 729 628	3 999 155

2023110300911



Balansräkning

<i>Belopp i kr</i>	<i>Not</i>	<i>2023-04-30</i>	<i>2022-04-30</i>
TILLGÅNGAR			
Anläggningstillgångar			
<i>Finansiella anläggningstillgångar</i>	5		
Andra långfristiga värdepappersinnehav		1 091 888	1 091 888
		<u>1 091 888</u>	<u>1 091 888</u>
Summa anläggningstillgångar		<u>1 091 888</u>	<u>1 091 888</u>
Omsättningstillgångar			
<i>Kortfristiga fordringar</i>			
Fordringar hos koncernföretag	6	1 472 830	2 746 830
Övriga fordringar		66 921	66 547
Förutbetalda kostnader och upplupna intäkter		349	-
		<u>1 540 100</u>	<u>2 813 377</u>
<i>Kassa och bank</i>		335 508	232 603
Summa omsättningstillgångar		<u>1 875 608</u>	<u>3 045 980</u>
SUMMA TILLGÅNGAR		<u>2 967 496</u>	<u>4 137 868</u>



2023110300912

Balansräkning

<i>Belopp i kr</i>	<i>Not</i>	<i>2023-04-30</i>	<i>2022-04-30</i>
EGET KAPITAL OCH SKULDER			
<i>Eget kapital</i>			
<i>Bundet eget kapital</i>			
Aktiekapital		100 000	100 000
		<u>100 000</u>	<u>100 000</u>
<i>Fritt eget kapital</i>			
Balanserad vinst eller förlust		108 768	9 613
Årets resultat		2 729 628	3 999 155
		<u>2 838 396</u>	<u>4 008 768</u>
Summa eget kapital		<u>2 938 396</u>	<u>4 108 768</u>
<i>Kortfristiga skulder</i>			
Övriga kortfristiga skulder		9 100	9 100
Upplupna kostnader och förutbetalda intäkter		20 000	20 000
		<u>29 100</u>	<u>29 100</u>
SUMMA EGET KAPITAL OCH SKULDER		<u>2 967 496</u>	<u>4 137 868</u>

2023110300913



Noter

Not 1 Redovisningsprinciper

Belopp i kr om inget annat anges

Allmänna redovisningsprinciper

Årsredovisningen har upprättats enligt BFNAR 2012:1 Årsredovisning och koncernredovisning (K3).

Värderingsprinciper m m

Tillgångar, avsättningar och skulder har värderats utifrån anskaffningsvärden om inget annat anges nedan.

Intäktsredovisning

Inkomsten redovisas till verkligt värde av vad företaget fått eller kommer att få. Det innebär att företaget redovisar inkomsten till nominellt värde. Avdrag görs för lämnade rabatter. Vid försäljning av varor redovisas normalt inkomsten som intäkt när de väsentliga förmåner och risker som är förknippade med ägandet av varan har överförts från företaget till köparen.

Ersättning i form av ränta eller utdelning redovisas som intäkt när det är sannolikt att företaget kommer att få de ekonomiska fördelar som är förknippade med transaktionen och när inkomsten kan beräknas på ett tillförlitligt sätt.

Resultaträkning

Bolaget tillämpar funktionsindelad resultaträkning. Till kostnad för sålda varor hänförs kostnader för varubeställning, varumottagning, lagerhållning samt varuvård. Till försäljningskostnader hänförs kostnader för manuell försäljning, kassa och övriga försäljningskostnader. Till administrationskostnader hänförs kostnader för kontor och administration.

Nyckeltalsdefinitioner

Nettoomsättning

Rörelsens huvudintäkter, fakturerade kostnader, sidointäkter samt intäktskorrigeringar.

Rörelsemarginal (%)

Rörelseresultat i procent av nettoomsättningen.

Soliditet (%)

Justerat eget kapital (eget kapital och obeskattade reserver med avdrag för uppskjuten skatt) i procent av balansomslutningen



2023110300914

Not 2 Uppgifter om personal

Medelantalet anställda

	2022/2023	2021/2022
Kvinnor	-	-
Män	-	-
Totalt	-	-

Not 3 Finansiella poster

	2022/2023	2021/2022
Ränteintäkter och liknande resultatposter	723	-
Utdelning från koncernföretag	2 730 000	4 004 000
	2 730 723	4 004 000

Not 4 Skatt på årets resultat

	2022/2023	2021/2022
	-	-

Not 5 Andelar i koncernföretag

	2023-04-30	2022-04-30
Akkumulerade anskaffningsvärden:		
-Vid årets början	1 091 888	1 091 888
Redovisat värde vid årets slut	1 091 888	1 091 888

Specifikation av moderföretagets innehav av aktier och andelar i koncernföretag

Ägarandelen av kapitalet avses, vilket även överensstämmer med andelen av rösterna för totalt antal aktier.

Dotterföretag / Org nr / Säte	Antal andelar	i %	Redovisat värde
Närbutik i Järvastaden AB, 556814-9438	909	90,9	1 091 888
			1 091 888

Dotterföretag / Org nr / Säte	Eget kapital	Årets resultat
Närbutik i Järvastaden AB, 556814-9438, Sundbybergs kommun	3 304 129	2 896 583

Not 6 Fordringar hos koncernföretag

	2023-04-30	2022-04-30
Akkumulerade anskaffningsvärden:		
-Vid årets början	2 746 830	3 565 830
-Tillkommande fordringar	2 730 000	4 004 000
-Reglerade fordringar	-4 004 000	-4 823 000
Redovisat värde vid årets slut	1 472 830	2 746 830

Not 7 Ställda säkerheter och eventalförpliktelser

Ställda säkerheter och eventalförpliktelser

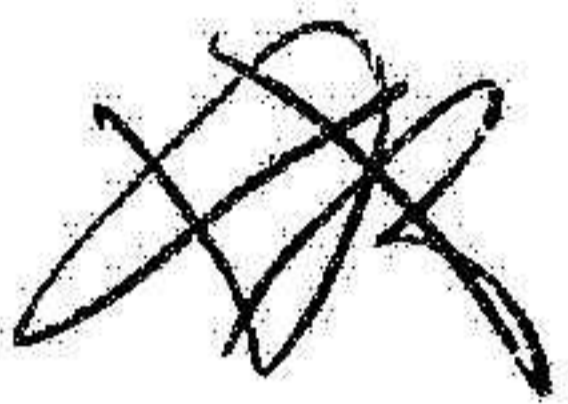
	2023-04-30	2022-04-30
Ställda säkerheter	Inga	Inga
Eventalförpliktelser	Inga	Inga

Underskrifter


Sundbyberg 2023-10-24



Magnus Käck
Verkställande direktör




Rasmus Samuelsson



Johan Ersson

Fotokopieras överensstämmelse
med original et inrygas:



Per Eriksson
021162572

2023110300916