

**Årsredovisning**  
och  
**Koncernredovisning**  
för  
**Fabian von Essen AB**

559048-6865

Räkenskapsåret

2021-01-01 - 2021-12-31

**Fastställelseintyg**

Undertecknad styrelseledamot i Fabian von Essen AB intygar att resultaträkningen och balansräkningen i årsredovisningen för moderbolaget samt koncernresultaträkningen och koncernbalansräkningen har fastställts på årsstämma 2022-05-24. Årsstämman beslutade att godkänna styrelsens förslag till resultatdisposition.

Jag intygar också att innehållet i årsredovisningen och revisionsberättelsen stämmer överens med originalen.

Västerås 2022-05-24



Fabian von Essen

2022060307904

**Årsredovisning**  
och  
**Koncernredovisning**  
för  
**Fabian von Essen AB**

559048-6865

Räkenskapsåret

2021-01-01 - 2021-12-31

Styrelsen för Fabian von Essen AB avger följande årsredovisning och koncernredovisning för räkenskapsåret 2021-01-01 - 2021-12-31.

Årsredovisningen är upprättad i svenska kronor, SEK. Om inte annat särskilt anges, redovisas alla belopp i hela kronor (kr). Uppgifter inom parentes avser föregående år.

## Förvaltningsberättelse

### Information om verksamheten

Bolaget ska äga och förvalta värdepapper samt därmed förenlig verksamhet.

Företaget har sitt säte i Västerås.

### Väsentliga händelser under räkenskapsåret

Under året har smittspridningen av Coronaviruset Covid-19 varit fortsatt hög vilket påverkat verksamheten. Utvecklingen följs noggrant och åtgärder för att minska dess påverka har vidtagits.

Bolagets tidigare dotterbolag Axelssons Turisttrafik AB ( 556414-8467) har under 2021 gått samman med Ellenius Buss AB (556498-7351) och båda bolagen ägs numera av NT Logistic Holding AB (559307-3256) som i sin tur ägs till 67% av dotterbolaget Axelssons Busstrafik AB ( 556796-9588), se not 9.

### Förväntad framtida utveckling samt väsentliga risker och osäkerhetsfaktorer

Bolaget räknar med att under kommande år fortsätta driva och utveckla verksamheten framåt.

### Tillstånds- eller anmälningspliktig verksamhet enligt miljöbalken

Bolagets dotterbolag Axelssons Turisttrafik AB och Ellenius Buss AB bedriver anmälningspliktig och tillståndspliktig verksamhet enligt miljöbalken. Anmälningsplikten och tillståndet avser fordonstvätt.

### Flerårsöversikt (Tkr)

Koncernen	2021	2020	2019		
Nettoomsättning	147 769	72 423	96 097		
Resultat efter finansiella poster	32 017	4 715	6 621		
Soliditet (%)	37,4	21,7	20,4		
<b>Moderbolaget</b>	<b>2021</b>	<b>2020</b>	<b>2019</b>	<b>2018</b>	<b>2017</b>
Nettoomsättning	0	0	0	0	0
Resultat efter finansiella poster	828	957	2 502	2 375	2 428
Soliditet (%)	87,1	85,0	82,6	55,7	30,2

För definitioner av nyckeltal, se Redovisnings- och värderingsprinciper.

### Förändring av eget kapital

<b>Koncernen</b>	<b>Aktie- kapital</b>	<b>Annat eget kapital inkl. årets resultat</b>	<b>Minoritets- intresse</b>	<b>Totalt</b>
Belopp vid årets ingång	50 000	10 781 634	11 147 388	21 979 022
Förändring koncernstruktur		1 531 354	12 963 497	14 494 851
Årets resultat		9 775 366	16 996 765	26 772 131
<b>Belopp vid årets utgång</b>	<b>50 000</b>	<b>22 088 354</b>	<b>41 107 650</b>	<b>63 246 004</b>

<b>Moderbolaget</b>	<b>Aktie- kapital</b>	<b>Balanserat resultat</b>	<b>Årets resultat</b>	<b>Totalt</b>
Belopp vid årets ingång	50 000	7 545 976	957 336	8 553 312
Disposition enligt beslut av årets årsstämma:		957 336	-957 336	0
Årets resultat			828 113	828 113
<b>Belopp vid årets utgång</b>	<b>50 000</b>	<b>8 503 312</b>	<b>828 113</b>	<b>9 381 425</b>

### Förslag till vinstdisposition

Styrelsen föreslår att till förfogande stående vinstmedel (kronor):

balanserad vinst	8 503 313
årets vinst	828 113
	<b>9 331 426</b>

disponeras så att till aktieägare utdelas	9 300 000
i ny räkning överföres	31 426
	<b>9 331 426</b>

Styrelsen föreslås bemyndigas att besluta om tidpunkt då utdelningen skall betalas.

Styrelsen anser att förslaget är förenligt med försiktighetsregeln i 17 kap. 3 § aktiebolagslagen enligt följande redogörelse: Styrelsens uppfattning är att vinstutdelningen är försvarlig med hänsyn till de krav verksamhetens art, omfattning och risk ställer på storleken på det egna kapitalet, bolagets konsolideringsbehov, likviditet och ställning i övrigt.

Koncernens och moderbolagets resultat och ställning i övrigt framgår av efterföljande resultat- och balansräkningar samt kassaflödesanalyser med noter.

**Koncernens  
Resultaträkning**

	Not	2021-01-01 -2021-12-31	2020-01-01 -2020-12-31
	1		
Nettoomsättning		147 769 494	72 422 970
Övriga rörelseintäkter		8 807 304	2 409 811
		<b>156 576 798</b>	<b>74 832 781</b>
<b>Rörelsens kostnader</b>			
Handelsvaror		-30 110 233	-16 814 058
Övriga externa kostnader	2, 3	-15 942 044	-5 773 621
Personalkostnader	4	-58 479 859	-34 006 733
Avskrivningar av materiella anläggningstillgångar		-20 593 827	-12 467 255
		<b>-125 125 963</b>	<b>-69 061 667</b>
<b>Rörelseresultat</b>		<b>31 450 835</b>	<b>5 771 114</b>
<b>Resultat från finansiella poster</b>			
Resultat från andelar i koncernföretag		1 004 112	0
Resultat från övriga värdepapper och fordringar som är anläggningstillgångar		884 074	0
Övriga ränteintäkter och liknande resultatposter		-44 558	121 266
Räntekostnader och liknande resultatposter		-1 277 125	-1 177 652
		<b>566 503</b>	<b>-1 056 386</b>
<b>Resultat efter finansiella poster</b>		<b>32 017 338</b>	<b>4 714 728</b>
<b>Resultat före skatt</b>		<b>32 017 338</b>	<b>4 714 728</b>
Skatt på årets resultat	5	-5 245 207	-1 077 513
<b>Årets resultat</b>		<b>26 772 131</b>	<b>3 637 215</b>
Hänförligt till moderföretagets aktieägare		9 775 366	1 824 274
Hänförligt till innehav utan bestämmande inflytande		16 996 765	1 812 941

2022060307907

## Koncernens Balansräkning

Not  
1

2021-12-31

2020-12-31

### TILLGÅNGAR

#### Anläggningstillgångar

##### *Materiella anläggningstillgångar*

Byggnader och mark	6	25 693 353	22 541 436
Inventarier och bussar	7	64 183 639	56 098 711
		<b>89 876 992</b>	<b>78 640 147</b>

##### *Finansiella anläggningstillgångar*

Andra långfristiga värdepappersinnehav	11	1 500 000	0
Andra långfristiga fordringar	12	1 486 676	768 800
		<b>2 986 676</b>	<b>768 800</b>
<b>Summa anläggningstillgångar</b>		<b>92 863 668</b>	<b>79 408 947</b>

#### Omsättningstillgångar

##### *Kortfristiga fordringar*

Kundfordringar		20 260 796	10 132 589
Övriga fordringar		2 337 652	312 508
Förutbetalda kostnader och upplupna intäkter	13	947 846	387 553
		<b>23 546 294</b>	<b>10 832 650</b>

##### *Kortfristiga placeringar*

Övriga kortfristiga placeringar		16 000 000	0
		<b>16 000 000</b>	<b>0</b>

##### *Kassa och bank*

	19	36 912 001	10 710 351
<b>Summa omsättningstillgångar</b>		<b>76 458 295</b>	<b>21 543 001</b>

### SUMMA TILLGÅNGAR

**169 321 963**      **100 951 948**

2022060307908

## Koncernens Balansräkning

Not  
1

2021-12-31

2020-12-31

### EGET KAPITAL OCH SKULDER

#### Eget kapital

#### Eget kapital hänförligt till moderföretagets aktieägare

Aktiekapital

50 000

50 000

Annat eget kapital inklusive årets resultat

22 088 354

10 781 634

#### Eget kapital hänförligt till moderföretagets aktieägare

22 138 354

10 831 634

#### Innehav utan bestämmande inflytande

Innehav utan bestämmande inflytande

41 107 650

11 147 388

#### Eget kapital hänförligt till minoritetsintresset

41 107 650

11 147 388

#### Summa eget kapital

63 246 004

21 979 022

#### Avsättningar

Avsättningar för pensioner och liknande förpliktelser

14

584 519

334 011

Avsättningar för uppskjuten skatt

15

9 733 880

6 089 295

10 318 399

6 423 306

#### Långfristiga skulder

Skulder till kreditinstitut

16

54 151 585

54 840 585

Övriga skulder

885 000

0

55 036 585

54 840 585

#### Kortfristiga skulder

Skulder till kreditinstitut

16

19 648 723

8 815 138

Leverantörsskulder

5 903 335

2 680 951

Aktuella skatteskulder

5 042 779

1 202 004

Övriga skulder

5 646 664

2 411 696

Upplupna kostnader och förutbetalda intäkter

17

4 479 474

2 599 246

40 720 975

17 709 035

### SUMMA EGET KAPITAL OCH SKULDER

169 321 963

100 951 948

2022060307909

**Koncernens  
Kassaflödesanalys**

Not : 2021-01-01 2020-01-01  
1 -2021-12-31 -2020-12-31

**Den löpande verksamheten**

Resultat efter finansiella poster		32 017 338	4 714 728
Justeringar för poster som inte ingår i kassaflödet m.m	18	14 545 686	11 577 913
Betald skatt		-7 139 371	1 089 655

<b>Kassaflöde från den löpande verksamheten före förändringar av rörelsekapital</b>		<b>39 423 653</b>	<b>17 382 296</b>
---	--	-------------------	-------------------

**Kassaflöde från förändringar i rörelsekapital**

Förändring kundfordringar		-5 974 367	-1 803 560
Förändring av kortfristiga fordringar		-1 128 479	1 452 815
Förändring leverantörsskulder		2 312 944	-1 669 784
Förändring av kortfristiga skulder		3 121 408	763 537
<b>Kassaflöde från den löpande verksamheten</b>		<b>37 755 159</b>	<b>16 125 304</b>

**Investeringsverksamheten**

Investeringar i köpta bolag		18 949 590	0
Investeringar i materiella anläggningstillgångar		-8 794 702	-12 580 200
Försäljning av materiella anläggningstillgångar		6 592 380	2 077 600
Investeringar i finansiella anläggningstillgångar		-17 201 600	-701 600
Försäljning av finansiella anläggningstillgångar		1 361 380	0
<b>Kassaflöde från investeringsverksamheten</b>		<b>907 048</b>	<b>-11 204 200</b>

**Finansieringsverksamheten**

Upptagna lån		0	2 631 319
Amortering av lån		-12 460 557	0
Utbetald utdelning		0	-1 004 168
<b>Kassaflöde från finansieringsverksamheten</b>		<b>-12 460 557</b>	<b>1 627 151</b>

<b>Årets kassaflöde</b>		<b>26 201 650</b>	<b>6 548 255</b>
-------------------------	--	-------------------	------------------

**Likvida medel vid årets början**

Likvida medel vid årets början		10 710 351	4 162 096
--------------------------------	--	------------	-----------

<b>Likvida medel vid årets slut</b>	<b>19</b>	<b>36 912 001</b>	<b>10 710 351</b>
-------------------------------------	-----------	-------------------	-------------------

2022060307910

## Moderbolagets Resultaträkning

	Not	2021-01-01 -2021-12-31	2020-01-01 -2020-12-31
<b>Rörelsens intäkter</b>		<b>0</b>	<b>0</b>
<b>Rörelsens kostnader</b>			
Övriga externa kostnader	3	-7 420	-18 120
		-7 420	-18 120
<b>Rörelseresultat</b>		<b>-7 420</b>	<b>-18 120</b>
<b>Resultat från finansiella poster</b>			
Resultat från andelar i koncernföretag	20	0	1 020 000
Resultat från övriga värdepapper och fordringar som är anläggningstillgångar	23	877 656	0
Räntekostnader och liknande resultatposter		-42 123	-44 544
		835 533	975 456
<b>Resultat efter finansiella poster</b>		<b>828 113</b>	<b>957 336</b>
<b>Resultat före skatt</b>		<b>828 113</b>	<b>957 336</b>
<b>Årets resultat</b>		<b>828 113</b>	<b>957 336</b>

2022060307911

## Moderbolagets Balansräkning

Not  
1

2021-12-31

2020-12-31

### TILLGÅNGAR

#### Anläggningstillgångar

##### *Finansiella anläggningstillgångar*

Andelar i koncernföretag	8, 9	9 300 000	9 300 000
Andelar i intresseföretag och gemensamt styrda företag	10	0	0
Andra långfristiga fordringar	12	1 016 276	500 000
<b>Summa anläggningstillgångar</b>		<b>10 316 276</b>	<b>9 800 000</b>

#### Omsättningstillgångar

<i>Kassa och bank</i>	19	448 484	262 524
<b>Summa omsättningstillgångar</b>		<b>448 484</b>	<b>262 524</b>

**SUMMA TILLGÅNGAR** 10 764 760 10 062 524

2022060307912

## Moderbolagets Balansräkning

Not  
1

2021-12-31

2020-12-31

### EGET KAPITAL OCH SKULDER

#### Eget kapital

21

##### *Bundet eget kapital*

Aktiekapital

50 000

50 000

**50 000**

**50 000**

##### *Fritt eget kapital*

Balanserad vinst eller förlust

8 503 313

7 545 977

Årets resultat

828 113

957 336

**9 331 426**

**8 503 313**

**Summa eget kapital**

**9 381 426**

**8 553 313**

#### Långfristiga skulder

Skulder till kreditinstitut

16

1 200 001

1 333 334

Övriga skulder

10 000

0

**Summa långfristiga skulder**

**1 210 001**

**1 333 334**

#### Kortfristiga skulder

Skulder till kreditinstitut

16

133 333

133 333

Upplupna kostnader och förutbetalda intäkter

17

40 000

42 544

**Summa kortfristiga skulder**

**173 333**

**175 877**

**SUMMA EGET KAPITAL OCH SKULDER**

**10 764 760**

**10 062 524**

2022060307913

**Moderbolagets  
Kassaflödesanalys**

	Not	2021-01-01 -2021-12-31	2020-01-01 -2020-12-31
<b>Den löpande verksamheten</b>			
Resultat efter finansiella poster		828 113	957 336
Justeringar för poster som inte ingår i kassaflödet	18	-877 656	0
<b>Kassaflöde från den löpande verksamheten före förändring av rörelsekapital</b>		<b>-49 543</b>	<b>957 336</b>
<b>Kassaflöde från förändring av rörelsekapitalet</b>			
Förändring av kortfristiga skulder		-2 544	155 655
<b>Kassaflöde från den löpande verksamheten</b>		<b>-52 087</b>	<b>1 112 991</b>
<b>Investeringsverksamheten</b>			
Investeringar i finansiella anläggningstillgångar		-1 000 000	-500 000
Försäljning av finansiella anläggningstillgångar		1 361 380	0
<b>Kassaflöde från investeringsverksamheten</b>		<b>361 380</b>	<b>-500 000</b>
<b>Finansieringsverksamheten</b>			
Upptagna lån		-123 333	-266 666
Utbetald utdelning		0	-100 000
<b>Kassaflöde från finansieringsverksamheten</b>		<b>-123 333</b>	<b>-366 666</b>
<b>Årets kassaflöde</b>		<b>185 960</b>	<b>246 325</b>
<b>Likvida medel vid årets början</b>			
Likvida medel vid årets början		262 524	16 199
<b>Likvida medel vid årets slut</b>	19	<b>448 484</b>	<b>262 524</b>

2022060307914

## Noter

### Not 1 Redovisnings- och värderingsprinciper

#### Allmänna upplysningar

Årsredovisningen och koncernredovisningen är upprättad i enlighet med årsredovisningslagen och BFNAR 2012:1 Årsredovisning och koncernredovisning (K3).

Fordringar och skulder i utländsk valuta har värderats till balansdagens kurs. Kursvinster och kursförluster på rörelsefordringar och rörelseskulder redovisas i rörelseresultatet medan kursvinster och kursförluster på finansiella fordringar och skulder redovisas som finansiella poster.

#### Intäktsredovisning

Intäkter har tagits upp till verkligt värde av vad som erhållits eller kommer att erhållas och redovisas i den omfattning det är sannolikt att de ekonomiska fördelarna kommer att tillgodogöras bolaget och intäkterna kan beräknas på ett tillförlitligt sätt.

#### Koncernredovisning

##### *Konsolideringsmetod*

Koncernredovisningen har upprättats enligt förvärvsmetoden. Detta innebär att förvärvade verksamheters identifierbara tillgångar och skulder redovisas till marknadsvärde enligt upprättad förvärvsanalys. Överstiger verksamhetens anskaffningsvärde det beräknade marknadsvärdet av de förväntade nettotillgångarna enligt förvärvsanalysen redovisas skillnaden som goodwill.

##### *Transaktioner mellan koncernföretag*

Koncerninterna fordringar och skulder samt transaktioner mellan koncernföretag liksom orealiserade vinster elimineras i sin helhet. Orealiserade förluster elimineras också såvida inte transaktionen motsvarar ett nedskrivningsbehov.

Förändring av internvinst under räkenskapsåret har elimineras i koncernresultaträkningen.

#### Redovisningsprinciper för enskilda balansposter

##### **Anläggningstillgångar**

Immateriella och materiella anläggningstillgångar redovisas till anskaffningsvärde minskat med ackumulerade avskrivningar enligt plan och eventuella nedskrivningar.

Avskrivning sker linjärt över den förväntade nyttjandeperioden med hänsyn till väsentligt restvärde. Följande avskrivningsprocent tillämpas:

Inventarier och bussar	5-10 år
Markanläggningar	5-20 år
Byggnader	20-90 år

##### *Komponentindelning*

Materiella anläggningstillgångar har delats upp på komponenter när komponenterna är betydande och när komponenterna har väsentligt olika nyttjandeperioder. När en komponent i en anläggningstillgång byts ut, utrangeras eventuell kvarvarande del av den gamla komponenten och den nya komponentens anskaffningsvärde aktiveras. Utgifter för löpande reparationer och underhåll redovisas som kostnader.

#### **Kundfordringar/kortfristiga fordringar**

Kundfordringar och kortfristiga fordringar redovisas som omsättningstillgångar till det belopp som förväntas bli inbetalt efter avdrag för individuellt bedömda osäkra fordringar.

#### **Leasingavtal**

Företaget redovisar samtliga leasingavtal, såväl finansiella som operationella, som operationella leasingavtal. Operationella leasingavtal redovisas som en kostnad linjärt över leasingperioden.

#### **Inkomstskatter**

Total skatt utgörs av aktuell skatt och uppskjuten skatt. Skatter redovisas i resultaträkningen, utom då underliggande transaktion redovisas direkt mot eget kapital varvid tillhörande skatteeffekter redovisas i eget kapital.

#### **Koncernbidrag**

Erhållna och lämnade koncernbidrag redovisas som bokslutsdispositioner.

#### **Nyckeltalsdefinitioner**

Nettoomsättning

Rörelsens huvudintäkter, fakturerade kostnader, sidointäkter samt intäktskorrigeringar.

Resultat efter finansiella poster

Resultat efter finansiella intäkter och kostnader men före bokslutsdispositioner och skatter.

Soliditet (%)

Justerat eget kapital (eget kapital och obeskattade reserver med avdrag för uppskjuten skatt) i procent av balansomslutning.

## Not 2 Leasingavtal Koncernen

Årets leasingkostnader avseende leasingavtal, uppgår till 422 506 kr (1 188 894 kr)

Framtida leasingavgifter, för icke uppsägningsbara leasingavtal, förfaller till betalning enligt följande:

	2021-01-01 -2021-12-31	2020-01-01 -2020-12-31
Inom ett år	312 776	243 502
Senare än ett år men inom fem år	374 885	357 281
	<b>687 661</b>	<b>600 783</b>

## Not 3 Arvode till revisorer Koncernen

Med revisionsuppdrag avses granskning av årsredovisningen och bokföringen samt styrelsens förvaltning, övriga arbetsuppgifter som det ankommer på bolagets revisor att utföra samt rådgivning eller annat biträde som föranleds av iakttagelser vid sådan granskning eller genomförandet av sådana övriga arbetsuppgifter.

	2021-01-01 -2021-12-31	2020-01-01 -2020-12-31
<b>PwC</b>		
Revisionsuppdrag	156 000	109 200
Övriga tjänster	96 750	225 000
	<b>252 750</b>	<b>334 200</b>
<b>Finnhammars Revisionsbyrå AB</b>		
Revisionsuppdrag	35 200	0
Övriga tjänster	48 000	0
	<b>83 200</b>	<b>0</b>

## Moderbolaget

Med revisionsuppdrag avses granskning av årsredovisningen och bokföringen samt styrelsens förvaltning, övriga arbetsuppgifter som det ankommer på bolagets revisor att utföra samt rådgivning eller annat biträde som föranleds av iakttagelser vid sådan granskning eller genomförandet av sådana övriga arbetsuppgifter.

	2021-01-01 -2021-12-31	2020-01-01 -2020-12-31
<b>PwC</b>		
Revisionsuppdrag	0	10 000
	<b>0</b>	<b>10 000</b>

2022060307918

**Not 4 Anställda och personalkostnader  
Koncernen**

	2021-01-01 -2021-12-31	2020-01-01 -2020-12-31
<b>Medelantalet anställda</b>		
Kvinnor	18	8
Män	85	51
	<b>103</b>	<b>59</b>
<b>Löner och andra ersättningar</b>		
Styrelse och verkställande direktör	2 426 080	1 575 000
Övriga anställda	36 890 959	21 914 820
	<b>39 317 039</b>	<b>23 489 820</b>
<b>Sociala kostnader</b>		
Pensionskostnader för styrelse och verkställande direktör	230 487	119 201
Pensionskostnader övriga anställda	1 605 590	1 006 623
Övriga sociala avgifter enligt lag och avtal	11 500 944	6 177 295
	<b>13 337 021</b>	<b>7 303 119</b>
<b>Totala löner, ersättningar, sociala kostnader och pensionskostnader</b>	<b>52 654 060</b>	<b>30 792 939</b>
<b>Könsfördelning bland ledande befattningshavare</b>		
Andel män i styrelsen	100 %	100 %

2022060307919

**Not 5 Aktuell och uppskjuten skatt  
Koncernen**

	2021-01-01 -2021-12-31	2020-01-01 -2020-12-31
<b>Skatt på årets resultat</b>		
Aktuell skatt	-5 876 304	-1 264 583
Förändring av uppskjuten skatt	631 097	187 070
<b>Totalt redovisad skatt</b>	<b>-5 245 207</b>	<b>-1 077 513</b>

**Avstämning av effektiv skatt**

	2021-01-01 -2021-12-31		2020-01-01 -2020-12-31	
	Procent	Belopp	Procent	Belopp
Redovisat resultat före skatt		32 017 338		4 714 728
Skatt enligt gällande skattesats	20,60	-6 595 572	21,40	-1 008 952
Ej avdragsgilla kostnader		-90 592		-141 766
Underskottsavdrag		-19 543		-22 232
Ej skattepliktiga intäkter		1 298 815		0
Uppskjuten skatt övervärde byggnader		161 685		187 070
Ej avdragsgilla avskrivningar		0		-91 633
<b>Redovisad effektiv skatt</b>	<b>16,38</b>	<b>-5 245 207</b>	<b>22,85</b>	<b>-1 077 513</b>

**Not 6 Byggnader och mark  
Koncernen**

	2021-12-31	2020-12-31
Ingående anskaffningsvärden koncern	30 499 785	30 499 785
Inköp/förvärv	4 071 251	0
<b>Utgående ackumulerade anskaffningsvärden koncern</b>	<b>34 571 036</b>	<b>30 499 785</b>
Ingående avskrivningar koncern	-7 958 349	-7 048 990
Årets avskrivningar	-919 334	-909 359
<b>Utgående ackumulerade avskrivningar koncern</b>	<b>-8 877 683</b>	<b>-7 958 349</b>
<b>Utgående redovisat värde</b>	<b>25 693 353</b>	<b>22 541 436</b>

2022060307920

**Not 7 Inventarier, verktyg och installationer  
Koncernen**

	2021-12-31	2020-12-31
Ingående anskaffningsvärden	99 112 690	92 304 655
Inköp/förvärv	68 482 277	12 580 200
Försäljningar/utrangeringar	-8 626 316	-5 772 165
<b>Utgående ackumulerade anskaffningsvärden</b>	<b>158 968 651</b>	<b>99 112 690</b>
Ingående avskrivningar	-43 013 979	-36 039 990
Försäljningar/utrangeringar	4 691 995	4 583 907
Ingående ack.avskrivningar förvärv	-36 788 535	0
Årets avskrivningar	-19 674 493	-11 557 896
		0
<b>Utgående ackumulerade avskrivningar</b>	<b>-94 785 012</b>	<b>-43 013 979</b>
<b>Utgående redovisat värde</b>	<b>64 183 639</b>	<b>56 098 711</b>

**Not 8 Andelar i koncernföretag  
Moderbolaget**

	2021-12-31	2020-12-31
Ingående anskaffningsvärden	9 300 000	9 300 000
<b>Utgående ackumulerade anskaffningsvärden</b>	<b>9 300 000</b>	<b>9 300 000</b>
<b>Utgående redovisat värde</b>	<b>9 300 000</b>	<b>9 300 000</b>

**Not 9 Specifikation andelar i koncernföretag  
Moderbolaget**

Namn	Kapital- andel	Antal andelar	Bokfört värde
Axelssons Busstrafik AB	51%	510	9 300 000
			<b>9 300 000</b>

Axelssons Busstrafik AB	Org.nr 556796-9588	Säte Västerås
-------------------------	-----------------------	------------------

2022060307921

**Not 10 Andelar i intresseföretag och gemensamt styrda företag  
Moderbolaget**

	2021-12-31	2020-12-31
Ingående anskaffningsvärden	0	0
Inköp	10 000	
Försäljningar	-10 000	
Utgående ackumulerade anskaffningsvärden	0	0
<b>Utgående redovisat värde</b>	<b>0</b>	<b>0</b>

**Not 11 Finansiella anläggningstillgångar  
Koncernen**

	2021-12-31	2020-12-31
Ingående anskaffningsvärden	1 500 000	0
Utgående ackumulerade anskaffningsvärden	1 500 000	0
<b>Utgående redovisat värde</b>	<b>1 500 000</b>	<b>0</b>

**Not 12 Andra långfristiga fordringar  
Koncernen**

	2021-12-31	2020-12-31
Ingående anskaffningsvärden	768 800	67 200
Tillkommande fordringar	1 201 600	701 600
Avgående fordringar	-483 724	
Utgående ackumulerade anskaffningsvärden	1 486 676	768 800
<b>Utgående redovisat värde</b>	<b>1 486 676</b>	<b>768 800</b>

**Moderbolaget**

	2021-12-31	2020-12-31
Ingående anskaffningsvärden	500 000	0
Tillkommande fordringar	1 000 000	500 000
Avgående fordringar	-483 724	
Utgående ackumulerade anskaffningsvärden	1 016 276	500 000
<b>Utgående redovisat värde</b>	<b>1 016 276</b>	<b>500 000</b>

2022060307922

### Not 13 Förutbetalda kostnader och upplupna intäkter

#### Koncernen

	2021-12-31	2020-12-31
Förutbetalda försäkringar	187 200	90 090
Förutbetalda hyreskostnader	609 419	0
Övriga förutbetalda kostnader/upplupna intäkter	151 227	297 463
	<b>947 846</b>	<b>387 553</b>

### Not 14 Avsättningar

#### Koncernen

	2021-12-31	2020-12-31
<b>Pensioner och liknande förpliktelser</b>		
Belopp vid årets ingång	334 011	83 503
Årets avsättningar	250 508	250 508
	<b>584 519</b>	<b>334 011</b>

### Not 15 Uppskjuten skatteskuld

#### Koncernen

	2021-12-31	2020-12-31
Belopp vid årets ingång	6 089 295	6 372 366
Under året återförda belopp	-631 097	-187 070
Justering pga ändrad skattesats på obeskattade reserver	0	-96 001
Justeringar i samband med förvärv	4 275 682	0
<b>Belopp vid årets utgång</b>	<b>9 733 880</b>	<b>6 089 295</b>

### Not 16 Långfristiga skulder

#### Koncernen

	2021-12-31	2020-12-31
Skulder som betalas senare än fem år efter balansdagen	13 686 029	27 960 748
	<b>13 686 029</b>	<b>27 960 748</b>

### Moderbolaget

	2021-12-31	2020-12-31
Skulder som ska betalas senare än fem år efter balansdagen	666 669	800 002
	<b>666 669</b>	<b>800 002</b>

2022060307923

**Not 17 Upplupna kostnader och förutbetalda intäkter  
Koncernen**

	2021-12-31	2020-12-31
Upplupna löner och semesterlöner	2 190 710	961 334
Upplupna sociala avgifter	638 529	297 535
Övriga upplupna kostnader	1 650 235	1 340 377
	4 479 474	2 599 246

**Moderbolaget**

	2021-12-31	2020-12-31
Övriga upplupna kostnader	40 000	42 544
	40 000	42 544

**Not 18 Justering för poster som inte ingår i kassaflödet  
Koncernen**

	2021-12-31	2020-12-31
Avskrivningar	20 593 827	12 467 255
Vinst vid försäljning av anläggningstillgångar	-871 380	-889 342
Förändringar av avsättningar	250 508	
Negativ goodwill i samband med förvärv	-5 427 269	
	14 545 686	11 577 913

**Moderbolaget**

	2021-12-31	2020-12-31
Vinst vid försäljning av anläggningstillgångar	-871 380	0
	-871 380	0

**Not 19 Likvida medel  
Koncernen**

	2021-12-31	2020-12-31
Likvida medel		
Banktillgodohavanden	36 912 001	10 710 351
	36 912 001	10 710 351

**Moderbolaget**

	2021-12-31	2020-12-31
Likvida medel		
Banktillgodohavanden	448 484	262 524
	448 484	262 524

2022060307924

**Not 20 Resultat från andelar i koncernföretag  
Moderbolaget**

	2021-01-01 -2021-12-31	2020-01-01 -2020-12-31
Erhållna utdelningar	0	1 020 000
	0	1 020 000

**Not 21 Disposition av vinst eller förlust  
Moderbolaget**

	2021-12-31
<b>Förslag till vinstdisposition</b> Styrelsen föreslår att till förfogande stående vinstmedel:	
balanserad vinst	8 503 313
årets vinst	828 113
	9 331 426
disponeras så att till aktieägare utdelas i ny räkning överföres	9 300 000 31 426 9 331 426

**Not 22 Ställda säkerheter  
Koncernen**

	2021-12-31	2020-12-31
Företagsinteckning	9 766 000	8 546 000
Fastighetsinteckning	8 925 000	8 925 000
Tillgångar med äganderättsförbehåll	56 949 326	55 030 182
	75 640 326	72 501 182

2022060307925

**Not 23 Resultat från övriga värdepapper och fordringar som är anläggningstillgångar  
Moderbolaget**

	2021-01-01 -2021-12-31	2020-01-01 -2020-12-31
Resultat vid avyttringar	877 656	877 656

**Not 24 Väsentliga händelser efter räkenskapsårets slut  
Koncernen**

I februari 2022 har krig brutit ut i Ukraina och det är f.n. osäkert vilka effekter detta kommer att ge framöver inom Europa. Aktuell bedömning är att det f.n. endast föreligger mycket liten risk för påverkan av företagets verksamhet p.g.a. händelsen. Utvecklingen bevakas dock noggrant

Resultat- och balansräkningen kommer att föreläggas på årsstämma för fastställelse.

Västerås 2022-05-24

Fabian von Essen

Min revisionsberättelse har lämnats 2022-05-24

Johan Tingström  
Auktoriserad revisor

## Deltagare

FABIAN VON ESSEN AB 559048-6865 Sverige

Signerat med Svenskt BankID

2022-05-24 11:55:01 UTC

Namn returnerat från Svenskt BankID: FABIAN VON ESSEN

Datum

Fabian von Essen

Leveranskanal: E-post

JOHAN TINGSTRÖM Sverige

Signerat med Svenskt BankID

2022-05-24 12:20:31 UTC


Namn returnerat från Svenskt BankID: JOHAN TINGSTRÖM

Datum

Johan Tingström

Leveranskanal: E-post

2022060307926



## Revisionsberättelse

Till bolagsstämman i Fabian von Essen AB, org.nr 559048-6865

---

### Rapport om årsredovisningen och koncernredovisningen

#### Uttalanden

Jag har utfört en revision av årsredovisningen och koncernredovisningen för Fabian von Essen AB för år 2021.

Enligt min uppfattning har årsredovisningen och koncernredovisningen upprättats i enlighet med årsredovisningslagen och ger en i alla väsentliga avseenden rättvisande bild av moderbolagets och koncernens finansiella ställning per den 31 december 2021 och av dessas finansiella resultat och kassaflöde för året enligt årsredovisningslagen. Förvaltningsberättelsen är förenlig med årsredovisningens och koncernredovisningens övriga delar.

Jag tillstyrker därför att bolagsstämman fastställer resultaträkningen och balansräkningen för moderbolaget och koncernen.

#### Grund för uttalanden

Jag har utfört revisionen enligt International Standards on Auditing (ISA) och god revisionssed i Sverige. Mitt ansvar enligt dessa standarder beskrivs närmare i avsnittet Revisorns ansvar. Jag är oberoende i förhållande till moderbolaget och koncernen enligt god revisorssed i Sverige och har i övrigt fullgjort mitt yrkesetiska ansvar enligt dessa krav.

Jag anser att de revisionsbevis jag har inhämtat är tillräckliga och ändamålsenliga som grund för mina uttalanden.

#### Styrelsens ansvar


Det är styrelsen som har ansvaret för att årsredovisningen och koncernredovisningen upprättas och att de ger en rättvisande bild enligt årsredovisningslagen. Styrelsen ansvarar även för den interna kontroll som de bedömer är nödvändig för att upprätta en årsredovisning och koncernredovisning som inte innehåller några väsentliga felaktigheter, vare sig dessa beror på oegentligheter eller misstag.

Vid upprättandet av årsredovisningen och koncernredovisningen ansvarar styrelsen för bedömningen av bolagets och koncernens förmåga att fortsätta verksamheten. De upplyser, när så är tillämpligt, om förhållanden som kan påverka förmågan att fortsätta verksamheten och att använda antagandet om fortsatt drift. Antagandet om fortsatt drift tillämpas dock inte om styrelsen avser att likvidera bolaget, upphöra med verksamheten eller inte har något realistiskt alternativ till att göra något av detta.

#### Revisorns ansvar

Mina mål är att uppnå en rimlig grad av säkerhet om huruvida årsredovisningen och koncernredovisningen som helhet inte innehåller några väsentliga felaktigheter, vare sig dessa beror på oegentligheter eller misstag, och att lämna en revisionsberättelse som innehåller mina uttalanden. Rimlig säkerhet är en hög grad av säkerhet, men är ingen garanti för att en revision som utförs enligt ISA och god revisionssed i Sverige alltid kommer att upptäcka en väsentlig felaktighet om en sådan finns. Felaktigheter kan uppstå på grund av oegentligheter eller misstag och anses vara väsentliga om de enskilt eller tillsammans rimligen kan förväntas påverka de ekonomiska beslut som användare fattar med grund i årsredovisningen och koncernredovisningen.

En ytterligare beskrivning av mitt ansvar för revisionen av årsredovisningen och koncernredovisningen finns på Revisorsinspektionens webbplats: [www.revisorsinspektionen.se/revisornsansvar](http://www.revisorsinspektionen.se/revisornsansvar). Denna beskrivning är en del av revisionsberättelsen.



## Rapport om andra krav enligt lagar och andra författningar

### Uttalanden

Utöver min revision av årsredovisningen och koncernredovisningen har jag även utfört en revision av styrelsens förvaltning för Fabian von Essen AB för år 2021 samt av förslaget till dispositioner beträffande bolagets vinst eller förlust.

Jag tillstyrker att bolagsstämman disponerar vinsten enligt förslaget i förvaltningsberättelsen och beviljar styrelsens ledamot ansvarsfrihet för räkenskapsåret.

### Grund för uttalanden

Jag har utfört revisionen enligt god revisionssed i Sverige. Mitt ansvar enligt denna beskrivs närmare i avsnittet Revisorns ansvar. Jag är oberoende i förhållande till moderbolaget och koncernen enligt god revisorssed i Sverige och har i övrigt fullgjort mitt yrkesetiska ansvar enligt dessa krav.

Jag anser att de revisionsbevis jag har inhämtat är tillräckliga och ändamålsenliga som grund för mina uttalanden.

### Styrelsens ansvar

Det är styrelsen som har ansvaret för förslaget till dispositioner beträffande bolagets vinst eller förlust. Vid förslag till utdelning innefattar detta bland annat en bedömning av om utdelningen är försvarlig med hänsyn till de krav som bolagets och koncernens verksamhetsart, omfattning och risker ställer på storleken av moderbolagets och koncernens egna kapital, konsolideringsbehov, likviditet och ställning i övrigt.

Styrelsen ansvarar för bolagets organisation och förvaltningen av bolagets angelägenheter. Detta innefattar bland annat att fortlöpande bedöma bolagets och koncernens ekonomiska situation, och att tillse att bolagets organisation är utformad så att bokföringen, medelsförvaltningen och bolagets ekonomiska angelägenheter i övrigt kontrolleras på ett betryggande sätt.

### Revisorns ansvar

Mitt mål beträffande revisionen av förvaltningen, och därmed mitt uttalande om ansvarsfrihet, är att inhämta revisionsbevis för att med en rimlig grad av säkerhet kunna bedöma om någon styrelseledamot i något väsentligt avseende:

- företagit någon åtgärd eller gjort sig skyldig till någon försummelse som kan föranleda ersättningsskyldighet mot bolaget
- på något annat sätt handlat i strid med aktiebolagslagen, årsredovisningslagen eller bolagsordningen.

Mitt mål beträffande revisionen av förslaget till dispositioner av bolagets vinst eller förlust, och därmed mitt uttalande om detta, är att med rimlig grad av säkerhet bedöma om förslaget är förenligt med aktiebolagslagen.

Rimlig säkerhet är en hög grad av säkerhet, men ingen garanti för att en revision som utförs enligt god revisionssed i Sverige alltid kommer att upptäcka åtgärder eller försummelser som kan föranleda ersättningsskyldighet mot bolaget, eller att ett förslag till dispositioner av bolagets vinst eller förlust inte är förenligt med aktiebolagslagen.

En ytterligare beskrivning av mitt ansvar för revisionen av förvaltningen finns på Revisorsinspektionens webbplats: [www.revisorsinspektionen.se/revisornsansvar](http://www.revisorsinspektionen.se/revisornsansvar). Denna beskrivning är en del av revisionsberättelsen.

Västerås den 24 maj 2022

Johan Tingström  
Auktoriserad revisor

# Deltagare

---

JOHAN TINGSTRÖM Sverige

Signerat med Svenskt BankID

2022-05-24 12:18:33 UTC

Namn returnerat från Svenskt BankID: JOHAN TINGSTRÖM

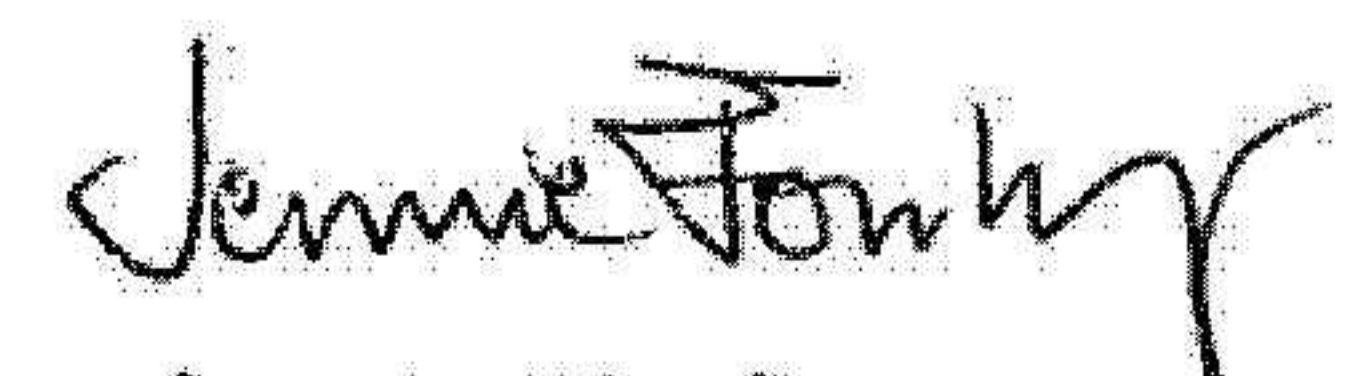
Datum

Johan Tingström

Leveranskanal: E-post

2022101804597

Fotokopians överensstämmelse  
med originalet intygas:

  
Jennie Forsberg

010-2124517