

Styrelsen för

Scanflex Healthcare Aktiebolag

Org nr 556529-3106

får härmed avge

**Årsredovisning
och koncernredovisning**


för räkenskapsåret 2023-01-01 - 2023-12-31

Innehållsförteckning:	Sida
Förvaltningsberättelse	1
Resultaträkning - koncern	4
Balansräkning - koncern	5-6
Kassaflödesanalys	7
Resultaträkning - moderföretag	8
Balansräkning - moderföretag	9-10
Noter	11-16
Underskrifter	17

Fastställelseintyg

Undertecknad styrelseledamot i Scanflex Healthcare Aktiebolag intygar härmed dels att denna kopia av årsredovisningen överensstämmer med originalet, dels att resultat- och balansräkningen samt koncernresultat- och koncernbalansräkningen fastställts på ordinarie årsstämma 2024-06-29. Stämman beslöt också att godkänna styrelsens förslag till resultatdisposition i moderföretaget

Stockholm 2024-06-30



Lays Johan Johnson
Styrelseordförande

Förvaltningsberättelse

Allmänt om verksamheten

Förvaltningsberättelse

Årsredovisningen är upprättad i TSEK.

Allmänt om verksamheten.

Scanflex Healthcare AB med dotterbolag bedriver utveckling, produktion och handel med medicinsk utrustning. Företagets säte är Stockholm.

Koncernens omsättning ökade med 17,4 % till 85 635 tkr (72 971 tkr) och resultatet blev en vinst efter finansiella poster på 719 tkr (-124 tkr).

Den operativa verksamheten är förlagd i dotterbolagen. Samtliga verksamheter är fokuserade på medicintekniska produkter inom medicinsk radiologi, varav majoriteten kommer från egen produktion i Norden. Inom koncernens tre huvudområden erbjuds kunderna produkter som är branschledande inom sina segment i samtliga marknader där de försäljs.

Bolaget har sex helägda rörelsedrivande dotterföretag.

- | | |
|--------------------------------------|---------|
| - Scanflex Medical AB | Sverige |
| - Swemac Medical Appliances AB | Sverige |
| - Swedish Medical Imaging Devices AB | Sverige |
| - Demetech AB | Sverige |
| - Sirad AS | Schweiz |
| - PAR Scientific Denmark ApS | Danmark |

Väsentliga händelser under räkenskapsåret

Verksamhetsåret 2023 visade sig bli ett väl så utmanande år som 2022 för delar av koncernen till följd av fortsatt brist på vissa komponenter, långa ledtider, tröghet i arbetet hos kontraktstillverkare och oväntade valutasvängningar.

Detta scenario har fortsatt in på 2024. I kombination med ökande kostnader för både komponenter och transporter har koncernledningen under våren inlett ett omfattande revisionsarbete för att kraftigt sänka kostnaderna i tillverkning och sammansättning av egentillverkade produkter.

Samtidigt satsar koncernen framåt. Flera utvecklingsprojekt har startats sedan årsskiftet för att accentuera satsningen på nya produkter och för att rationalisera tillverkningen i dotterbolagen. Dessa initiativ förväntas ge de starkaste effekterna under 2026 och framåt.

En vederhäftig bedömning av omvärldssituationen och hur den kan komma att påverka Scanflex-gruppen framöver låter sig inte göras. Speciellt svår är prognosen för Kina, en viktig marknad för röntgensystemen.

Kraftiga sparbetning i flera europeiska länders offentliga hälsvårdsbudgetar tenderar också att fördröja inköp och nyinvesteringar. Syns tydligt i Norden för närvarande genom att våra orderböcker tunnas ut.

Utveckling av företagens verksamhet, resultat och ställning

Koncern

<i>Belopp KSEK</i>	<i>2023-12-31</i>	<i>2022-12-31</i>	<i>2021-12-31</i>	<i>2020-12-31</i>	<i>2019-12-31</i>
Nettoomsättning	85 635	72 971	69 468	85 323	82 239
Resultat efter finansiella poster	719	-124	-94	8 469	1 164
Balansomslutning	70 923	69 828	68 097	72 174	69 738
Soliditet	40,5	39,57	39,95	37,89	29,58

Definitioner: se not 14

Moderföretag

<i>Belopp KSEK</i>	<i>2023-12-31</i>	<i>2022-12-31</i>	<i>2021-12-31</i>	<i>2020-12-31</i>	<i>2019-12-31</i>
Nettoomsättning	2 592	1 991	2 545	2 611	1 612
Resultat efter finansiella poster	-1 623	-1 806	-1 696	-1 650	-806
Balansomslutning	23 405	27 213	25 025	23 960	28 602
Soliditet	76,12	60,79	68,32	77,47	44,77

Eget kapital

	Aktie- kapital	Övrigt tillskjutet kapital	Reserver
Koncernen			
Ingående balans 2023-01-01	100		27 528
Summa	100	-	27 528

Eget kapital 2023-01-01	100	-	27 528
--------------------------------	------------	----------	---------------

	Balanserat resultat inkl årets resultat	Innehav utan best. inflytande
Koncernen		
Balanserat resultat inkl årets resultat	27 769	
Summa	27 769	-

<i>Årets resultat</i>	660	
-----------------------	-----	--

<i>Förändringar direkt mot eget kapital</i>		
Omräkningsdifferenser	852	
Summa Förändringar i redovisade värden	852	-

<i>Transaktioner med ägare</i>		
Summa	-	-

Eget kapital 2023-12-31	28 621	-
--------------------------------	---------------	----------

	Aktie- kapital	Reserv- fond	Fritt eget kapital
Moderföretag			
Vid årets början	100	745	15 698
<i>Disposition enl årsstämmobeslut</i>			
Årets resultat			1 272
Vid årets slut	100	745	16 970

Förslag till disposition beträffande bolagets vinst eller förlust

Styrelsen föreslår att fritt eget kapital, 16 969 269 kronor disponeras enligt följande:

	Belopp i SEK
Balanseras i ny räkning	16 969 269
Summa	16 969 269

Vad beträffar koncernens och moderföretagets resultat och ställning i övrigt, hänvisas till efterföljande resultat- och balansräkningar med tillhörande noter.

Resultaträkning - koncernen

<i>Belopp i KSEK</i>	<i>Not</i>	<i>2023-01-01- 2023-12-31</i>	<i>2022-01-01- 2022-12-31</i>
Rörelsens intäkter			
Nettoomsättning		85 635	72 971
Övriga rörelseintäkter		182	275
		<u>85 817</u>	<u>73 246</u>
Rörelsens kostnader			
Handelsvaror		-39 665	-29 724
Övriga externa kostnader		-17 479	-17 667
Personalkostnader	2	-25 422	-23 166
Av- och nedskrivningar av materiella och immateriella anläggningstillgångar		-1 836	-2 212
Övriga rörelsekostnader		-807	-437
		<u>608</u>	<u>40</u>
Rörelseresultat			
Resultat från finansiella poster			
Ränteintäkter och liknande resultatposter		1 236	1 144
Räntekostnader och liknande resultatposter		-1 125	-1 308
		<u>719</u>	<u>-124</u>
Resultat efter finansiella poster			
		<u>719</u>	<u>-124</u>
Resultat före skatt			
Skatt på årets resultat	3	-59	-417
		<u>660</u>	<u>-541</u>
Årets resultat			
Hänförligt till			
Moderföretagets aktieägare		660	-541

2024070525146

FF

Balansräkning - koncernen

Belopp i KSEK	Not	2023-12-31	2022-12-31
TILLGÅNGAR			
Anläggningstillgångar			
Immateriella anläggningstillgångar			
Balanserade utgifter för utvecklingsarbeten och liknande arbeten	4	4 250	5 100
Koncessioner, patent, licenser, varumärken samt liknande rättigheter	5	181	309
		<u>4 431</u>	<u>5 409</u>
Materiella anläggningstillgångar			
Byggnader och mark	6	14 168	14 155
Inventarier, verktyg och installationer	7	274	421
		<u>14 442</u>	<u>14 576</u>
Finansiella anläggningstillgångar			
Andra långfristiga fordringar		2 103	1 527
		<u>2 103</u>	<u>1 527</u>
Summa anläggningstillgångar		<u>20 976</u>	<u>21 512</u>
Omsättningstillgångar			
Varulager m m			
Varor under tillverkning		1 836	1 996
Färdiga varor och handelsvaror		16 562	18 366
		<u>18 398</u>	<u>20 362</u>
Kortfristiga fordringar			
Kundfordringar		11 682	15 522
Skattefordringar		183	7
Övriga fordringar		1 438	1 794
Förutbetalda kostnader och upplupna intäkter		3 861	2 030
		<u>17 164</u>	<u>19 353</u>
Kassa och bank		<u>14 385</u>	<u>8 601</u>
Summa omsättningstillgångar		<u>49 947</u>	<u>48 316</u>
SUMMA TILLGÅNGAR		<u>70 923</u>	<u>69 828</u>

Balansräkning - koncernen

<i>Belopp i KSEK</i>	<i>Not</i>	<i>2023-12-31</i>	<i>2022-12-31</i>
EGET KAPITAL OCH SKULDER			
<i>Eget kapital</i>			
Aktiekapital		100	100
Balanserat resultat inkl årets resultat		28 621	27 528
Eget kapital hänförligt till moderföretagets aktieägare		<u>28 721</u>	<u>27 628</u>
Summa eget kapital		<u>28 721</u>	<u>27 628</u>
<i>Långfristiga skulder</i>			
Övriga skulder till kreditinstitut	9	16 364	19 999
		<u>16 364</u>	<u>19 999</u>
<i>Kortfristiga skulder</i>			
Skulder till kreditinstitut		-	960
Förskott från kunder		2 498	1
Leverantörsskulder		12 970	12 249
Skatteskulder		22	-
Övriga kortfristiga skulder		6 981	5 836
Upplupna kostnader och förutbetalda intäkter		3 367	3 155
		<u>25 838</u>	<u>22 201</u>
SUMMA EGET KAPITAL OCH SKULDER		<u>70 923</u>	<u>69 828</u>

2024070525148

FF

Kassaflödesanalys - koncern

<i>Belopp i KSEK</i>	<i>Not</i>	<i>2023-12-31</i>	<i>2022-12-31</i>
Den löpande verksamheten			
Resultat efter finansiella poster		719	-124
Justeringar för poster som inte ingår i kassaflödet, m m		1 454	636
		<u>2 173</u>	<u>512</u>
Betald inkomstskatt		59	95
Summa kassaflöde från den löpande verksamheten före förändringar av rörelsekapital		2 232	607
<i>Kassaflöde från förändringar i rörelsekapital</i>			
Ökning(-)/Minskning (+) av varulager		1 964	263
Ökning(-)/Minskning (+) av rörelsefordringar		1 613	-3 376
Ökning(+)/Minskning (-) av rörelseskulder		4 597	584
Summa kassaflöde från den löpande verksamheten		10 406	-1 922
Investeringsverksamheten			
Förvärv av materiella anläggningstillgångar		-27	-27
Avyttring av materiella anläggningstillgångar			231
Summa kassaflöde från investeringsverksamheten		-27	204
Finansieringsverksamheten			
Amortering (-) Uppåning (+) av Låneskulder		-4 595	728
Summa kassaflöde från finansieringsverksamheten		-4 595	728
Årets kassaflöde		5 784	-990
Likvida medel vid årets början		8 601	9 591
Likvida medel vid årets slut		14 385	8 601

Resultaträkning - moderföretag

<i>Belopp i KSEK</i>	<i>Not</i>	<i>2023-01-01- 2023-12-31</i>	<i>2022-01-01- 2022-12-31</i>
Rörelsens intäkter			
Nettoomsättning		2 592	1 991
Övriga rörelseintäkter		144	176
		<u>2 736</u>	<u>2 167</u>
Rörelsens kostnader			
Handelsvaror		-207	-
Övriga externa kostnader		-1 466	-1 558
Personalkostnader	2	-1 598	-1 198
Av- och nedskrivningar av materiella och immateriella anläggningstillgångar		-978	-1 085
Övriga rörelsekostnader		-1	-
		<u>-1 514</u>	<u>-1 674</u>
Rörelseresultat			
		-1 514	-1 674
Resultat från finansiella poster			
Ränteintäkter och liknande resultatposter		1	-
Räntekostnader och liknande resultatposter		-110	-132
		<u>-1 623</u>	<u>-1 806</u>
Resultat efter finansiella poster			
		-1 623	-1 806
Koncernbidrag		2 895	1 570
		<u>1 272</u>	<u>-236</u>
Resultat före skatt			
		1 272	-236
Skatt på årets resultat	3	-	-322
		<u>1 272</u>	<u>-558</u>
Årets resultat			
		1 272	-558

2024070525150

FF

Balansräkning - moderföretag

Belopp i KSEK	Not	2023-12-31	2022-12-31
TILLGÅNGAR			
Anläggningstillgångar			
<i>Immateriella anläggningstillgångar</i>			
Balanserade utgifter för utvecklingsarbeten och liknande arbeten	4	4 250	5 100
Koncessioner, patent, licenser, varumärken samt liknande rättigheter	5	181	309
		<u>4 431</u>	<u>5 409</u>
<i>Finansiella anläggningstillgångar</i>			
Andelar i koncernföretag	8	5 140	5 140
Andra långfristiga fordringar		468	464
		<u>5 608</u>	<u>5 604</u>
Summa anläggningstillgångar		<u>10 039</u>	<u>11 013</u>
Omsättningstillgångar			
<i>Kortfristiga fordringar</i>			
Kundfordringar		240	103
Fordringar hos koncernföretag		8 213	13 727
Aktuell skattefordran		21	27
Övriga fordringar		1 082	1 101
Förutbetalda kostnader och upplupna intäkter		1 279	125
		<u>10 835</u>	<u>15 083</u>
Kassa och bank		<u>2 531</u>	<u>1 118</u>
Summa omsättningstillgångar		<u>13 366</u>	<u>16 201</u>
SUMMA TILLGÅNGAR		<u>23 405</u>	<u>27 214</u>

2024070525151

FF-

Balansräkning - moderföretag

<i>Belopp i KSEK</i>	<i>Not</i>	<i>2023-12-31</i>	<i>2022-12-31</i>
EGET KAPITAL OCH SKULDER			
<i>Eget kapital</i>			
<i>Bundet eget kapital</i>			
Aktiekapital (1001000 aktier)		100	100
Reservfond		745	745
		<u>845</u>	<u>845</u>
<i>Fritt eget kapital</i>			
Balanserad vinst eller förlust		15 698	16 256
Årets resultat		1 272	-558
		<u>16 970</u>	<u>15 698</u>
Summa eget kapital		<u>17 815</u>	<u>16 543</u>
<i>Långfristiga skulder</i>			
Övriga skulder till kreditinstitut		800	2 500
		<u>800</u>	<u>2 500</u>
<i>Kortfristiga skulder</i>			
Leverantörsskulder		134	347
Skulder till koncernföretag		2 102	4 647
Aktuell skatteskuld		22	39
Övriga kortfristiga skulder		2 286	2 950
Upplupna kostnader och förutbetalda intäkter		246	188
		<u>4 790</u>	<u>8 171</u>
SUMMA EGET KAPITAL OCH SKULDER		<u>23 405</u>	<u>27 214</u>

2024070525152

P.F

Noter

Not 1 Redovisningsprinciper

Belopp i KSEK om inget annat anges.

Allmänna redovisningsprinciper

Årsredovisningen har upprättats i enlighet med årsredovisningslagen och Bokföringsnämndens allmänna råd BFNAR 2012:1 Årsredovisning och koncernredovisning (K3)

Redovisningsprinciperna är oförändrade jämfört med tidigare år.

Tillgångar, avsättningar och skulder har värderats till anskaffningsvärden om inget annat anges nedan.

Värderingsprinciper mm

Fordringar

Fordringar har upptagits till de belopp varmed de beräknas inflyta.

Övriga tillgångar, avsättningar och skulder

Övriga tillgångar, avsättningar och skulder har värderats till anskaffningsvärden om inget annat anges nedan.

Intäktsredovisning

Inkomsten redovisas till det verkliga värdet av vad som erhållits eller kommer att erhållas. Företaget redovisar därför inkomsten till nominellt värde (fakturabelopp) om ersättningen erhålls i likvida medel direkt vid leverans. Avdrag görs för lämnade rabatter.

Varuförsäljning

Försäljning av varor redovisas när företaget till köparen har överfört de väsentliga risker och förmåner som är förknippade med ägandet normalt när kunden har varorna i sin besittning

Intäkter från försäljning av varor som inte har några betydande serviceförpliktelser redovisas vid leverans

Immateriella anläggningstillgångar

Immateriella anläggningstillgångar redovisas till ett anskaffningsvärde med avdrag för ackumulerade avskrivningar och eventuella nedskrivningar. Tillgångarna skrivs av linjärt över tillgångarnas bedömda nyttjandeperiod förutom mark som inte skrivs av. Nyttjandeperioden omprövas per varje balansdag. Nyttjandeperioden på de balanserade utgifterna har omprövats till 10 år i 2021 års bokslut. Följande nyttjandeperioder tillämpas:

Goodwill	5 år
Balanserade utgifter för utvecklingsarbeten och liknande arbeten	10 år
Koncessioner, patent, licenser, varumärken samt liknande rättigheter	5 år

Materiella anläggningstillgångar

Materiella anläggningstillgångar redovisas till anskaffningsvärde med avdrag för ackumulerade avskrivningar och eventuella nedskrivningar. Tillgångarna skrivs av linjärt över tillgångarnas bedömda nyttjandeperiod förutom mark som inte skrivs av. Nyttjandeperioden omprövas per varje balansdag. Följande nyttjandeperioder tillämpas:

Byggnader	10-14 år
Inventarier, verktyg och installationer	5 år

Varulager

Varulagret är värderat till det lägsta av anskaffningsvärdet beräknat enligt först in först ut och nettoförsäljningsvärde nettoförsäljningsvärdet har beräknats till försäljningsvärdet efter avdrag för beräknad försäljningskostnader var med hänsyn har tagit till inkurans.

Inkomstskatt

Aktuell inkomstskatt för innevarande räkenskapsår som avser årets skattepliktiga resultat och den del av tidigare räkenskapsårs inkomstskatt som ännu inte har redovisats. Aktuell skatt värderas till det sannolika belopp enligt de skattesatser och skatteregler som gäller på balansdagen.

Koncernredovisning

Dotterföretag

Dotterföretag är företag i vilka moderföretaget direkt eller indirekt innehar mer än 50 % av röstetalet eller på annat sätt har ett bestämmande inflytande. Bestämmande inflytande innebär en rätt att utforma ett företags finansiella och operativa strategier i syfte att erhålla ekonomiska fördelar. Redovisningen av rörelseförvärv bygger på enhetssynen. Det innebär att förvärvsanalysen upprättas per den tidpunkt då förvärvaren får bestämmande inflytande. Från och med denna tidpunkt ses förvärvaren och den förvärvade enheten som en redovisningsenhet. Tillämpningen av enhetssynen innebär vidare att alla tillgångar (inklusive goodwill) och skulder samt intäkter och kostnader medräknas i sin helhet även för delägda dotterföretag.

Anskaffningsvärdet för dotterföretag beräknas till summan av verkligt värde vid förvärvstidpunkten för erlagda tillgångar med tillägg av uppkomna och övertagna skulder samt emitterade eget kapitalinstrument, utgifter som är direkt hänförliga till rörelseförvärvet samt eventuell tilläggsköpeskilling. I förvärvsanalysen fastställs det verkliga värdet, med några undantag, vid förvärvstidpunkten av förvärvade identifierbara tillgångar och övertagna skulder samt minoritetsintresse. Minoritetsintresse värderas till verkligt värde vid förvärvstidpunkten. Från och med förvärvstidpunkten inkluderas i koncernredovisningen det förvärvade företagets intäkter och kostnader, identifierbara tillgångar och skulder liksom eventuell uppkommen goodwill eller negativ goodwill.

Goodwill

Koncernmässig goodwill uppkommer när anskaffningsvärdet vid förvärv av andelar i dotterföretag överstiger det i förvärvsanalysen fastställda värdet på det förvärvade företagets identifierbara nettotillgångar. Goodwill redovisas till anskaffningsvärde med avdrag för ackumulerade avskrivningar och eventuell nedskrivning.

Negativ goodwill

Negativ goodwill uppkommer när anskaffningsvärdet vid förvärv av andelar i dotterföretag understiger det i förvärvsanalysen fastställda värdet på det förvärvade företagets identifierbara nettotillgångar.

Avser uppkommen negativ goodwill framtida kostnader eller framtida förluster, redovisas negativ goodwill som en avsättning i balansräkningen och upplöses i takt med att kostnaderna (förlusterna) uppstår. Uppkommer negativ goodwill istället på grund av andra orsaker redovisas negativ goodwill som en avsättning i balansräkningen till den del den inte överstiger verkligt värde på förvärvade identifierbara icke-monetära tillgångar. Den del som överstiger detta värde intäktsförs omedelbart. Den del av negativ goodwill som inte överstiger verkligt värde på förvärvade identifierbara icke-monetära tillgångar intäktsförs på ett systematiskt sätt över en period som beräknas som kvarvarande vägd genomsnittlig nyttjandeperiod för de förvärvade identifierbara tillgångarna som är avskrivningsbara.

Eliminering av transaktioner mellan koncernföretag

Koncerninterna fordringar skulder intäkter och kostnader och orealiserade vinster eller förluster som uppkommer vid transaktioner mellan koncernföretag elimineras i sin helhet. Orealiserade vinster som uppkommer vid transaktioner med intresseföretag elimineras i den utsträckning som motsvarar koncernens ägarandel i företaget. Orealiserade förluster elimineras på samma sätt som orealiserade vinster men endast i den utsträckning det inte finns någon indikation på något nedskrivningsbehov.

Not 2 Anställda, personalkostnader och arvoden till styrelse

Medelantalet anställda

	2023-01-01- 2023-12-31	2022-01-01- 2022-12-31
Moderföretag		
Sverige	1	1
Totalt moderföretaget	1	1
Dotterföretag		
Sverige	20	20
Utomlands	9	14
Totalt dotterföretag	29	34
Koncernen totalt	30	35

Not 3 Skatt på årets resultat

	2023-01-01- 2023-12-31	2022-01-01- 2022-12-31
Koncern		
Aktuell skatt	59	95
Uppskjuten skatt		322
	59	417
Moderföretag		
Uppskjuten skatt		322
	-	322

Not 4 Balanserade utgifter för utvecklingsarbeten

	2023-12-31	2022-12-31
Koncern		
<i>Akkumulerade anskaffningsvärden:</i>		
-Vid årets början	13 156	13 156
	13 156	13 156
<i>Akkumulerade avskrivningar:</i>		
-Vid årets början	-8 056	-7 206
-Årets avskrivning	-850	-850
	-8 906	-8 056
Redovisat värde vid årets slut	4 250	5 100
Moderföretag		
<i>Akkumulerade anskaffningsvärden:</i>		
-Vid årets början	12 656	12 656
	12 656	12 656
<i>Akkumulerade avskrivningar:</i>		
-Vid årets början	-7 556	-6 706
-Årets avskrivning	-850	-850
	-8 406	-7 556
Redovisat värde vid årets slut	4 250	5 100

Not 5 Koncessioner, patent, licenser, varumärken samt liknande rättigheter

	2023-12-31	2022-12-31
Koncern		
<i>Akkumulerade anskaffningsvärden:</i>		
-Vid årets början	3 551	3 471
-Nyanskaffningar		80
Vid årets slut	3 551	3 551
<i>Akkumulerade avskrivningar:</i>		
-Vid årets början	-3 242	-3 007
-Årets avskrivning	-128	-235
Vid årets slut	-3 370	-3 242
Redovisat värde vid årets slut	181	309

Moderföretag		
<i>Akkumulerade anskaffningsvärden:</i>		
-Vid årets början	3 241	3 161
-Nyanskaffningar		80
Vid årets slut	3 241	3 241
<i>Akkumulerade avskrivningar:</i>		
-Vid årets början	-2 932	-2 697
-Årets avskrivning	-128	-235
Vid årets slut	-3 060	-2 932
Redovisat värde vid årets slut	181	309

Not 6 Byggnader och mark

	2023-12-31	2022-12-31
Koncern		
<i>Akkumulerade anskaffningsvärden:</i>		
-Vid årets början	32 337	28 222
-Årets omräkningsdifferenser	1 623	4 115
Vid årets slut	33 960	32 337
<i>Akkumulerade avskrivningar:</i>		
-Vid årets början	-18 182	-15 379
-Årets avskrivning	-697	-610
-Årets omräkningsdifferenser	-913	-2 193
Vid årets slut	-19 792	-18 182
Redovisat värde vid årets slut	14 168	14 155

Not 7 Inventarier, verktyg och installationer Koncern

	2023-12-31	2022-12-31
<i>Ackumulerade anskaffningsvärden:</i>		
-Vid årets början	8 515	9 370
-Nyanskaffningar	46	27
-Avyttringar och utrangeringar		-231
-Årets omräkningsdifferenserna	-309	-651
-Vid årets slut	8 252	8 515
<i>Ackumulerade avskrivningar:</i>		
-Vid årets början	-8 094	-8 250
-Återförda avskrivningar på avyttringar och utrangeringar		47
-Årets avskrivning	-170	-549
-Årets omräkningsdifferenser	286	658
-Vid årets slut	-7 978	-8 094
Redovisat värde vid årets slut	274	421

Not 8 Andelar i koncernföretag

	2023-12-31	2022-12-31
<i>Ackumulerade anskaffningsvärden:</i>		
-Vid årets början	5 140	5 140
-Vid årets slut	5 140	5 140
Redovisat värde vid årets slut	5 140	5 140

Spec av moderföretagets och koncernens innehav av andelar i koncernföretag

Ägarandelen av kapitalet avses, vilket även överensstämmer med andelen av rösterna för totalt antal aktier.

Dotterföretag / Org nr / Säte	Antal andelar	i %	2023-12-31	2022-12-31
			Redovisat värde	Redovisat värde
Demetech AB / 556458-3465 / Täby	100	100	100	100
Scanflex Medical AB / 556319-6533 / Täby	100	100	1 150	1 150
- PAR Scientific Denmark ApS / Danmark	-	-	-	-
Swemac Medical Appliances / 556550-1086 / Täby	100	100	1 225	1 225
Swedish Medical Imaging Devices AB / 556717-5046 / Täby	100	100	100	100
Sirad SA / Le Locle, Schweiz	100	100	2 565	2 565
			5 140	5 140

Not 9 Långfristiga skulder

	2023-12-31	2022-12-31
Koncern		
Skulder som förfaller senare än fem år från balansdagen:	12 576	13 416
	12 576	13 416
Moderföretag		
Skulder som förfaller senare än fem år från balansdagen:	-	-
	-	-

Not 10 Ställda säkerheter och eventualförpliktelser - koncernen

Ställda säkerheter

	2023-12-31	2022-12-31
Koncernen		
Ställda säkerheter		
Fastighetsinteckningar	20 325	20 325
Företagsinteckningar	12 685	11 685
	<u>33 010</u>	<u>32 010</u>
Eventualförpliktelser		
Ansvarsförbindelser för åtagande till leverantör	2 100	2 100
Garantiförbindelser		223
	<u>2 100</u>	<u>2 323</u>
Summa ställda säkerheter	35 110	34 333

Not 11 Ställda säkerheter och eventualförpliktelser - moderföretaget

Ställda säkerheter

Moderföretaget

	2023-12-31	2022-12-31
Ställda säkerheter	<i>Inga</i>	<i>inga</i>
Eventualförpliktelser		
Ansvarsförbindelser för åtagande till leverantör	2 100	2 100
Summa ställda säkerheter	2 100	2 100

Not 12 Väsentliga händelser efter räkenskapsårets slut

Produktutvecklingsarbetet fortgår men har blivit delvis fördröjt på grund Rysslands fullskaliga invasion av Ukraina som har skapat oro på världsmarknaden. Vi förväntar oss att utveckling kommer att stå för en stor del av verksamhetens kostnader de närmaste åren.

Efterfrågan på Scanflex-gruppens produkter ser fortsatt god ut för 2023. Problemen med komponentförsörjning, långa ledtider och ökade kostnader skapar alltså oro. Detta till trots, tror vi på ett bättre resultat för kommande verksamhetsår, men ännu inte på en tillfredsställande nivå. Ledningen bedömer de långsiktiga möjligheterna till ökande tillväxt och högre lönsamhet som mycket goda.

Not 13 Nyckeltalsdefinitioner

Balansomslutning:

Totala tillgångar.

Soliditet:

(Totalt eget kapital + 78 % av obeskattade reserver) / Totala tillgångar.

Underskrifter

Stockholm

2024-06-29

2024-06-29




Lars Johan Johnson
Styrelseordförande



Edward Burkhardt
Styrelseledamot

Vår revisionsberättelse har lämnats den 2024-06-30
Öhrlings PricewaterhouseCoopers AB



Filip Fröjd
Auktoriserad revisor

Revisionsberättelse

Till bolagsstämman i Scanflex Healthcare AB, org.nr 556529-3106

Rapport om årsredovisningen och koncernredovisningen

Uttalanden

Vi har utfört en revision av årsredovisningen och koncernredovisningen för Scanflex Healthcare AB för år 2023.

Enligt vår uppfattning har årsredovisningen och koncernredovisningen upprättats i enlighet med årsredovisningslagen och ger en i alla väsentliga avseenden rättvisande bild av moderbolagets och koncernens finansiella ställning per den 31 december 2023 och av dessas finansiella resultat och koncernens kassaflöde för året enligt årsredovisningslagen. Förvaltningsberättelsen är förenlig med årsredovisningens och koncernredovisningens övriga delar.

Vi tillstyrker därför att bolagsstämman fastställer resultaträkningen och balansräkningen för moderbolaget och koncernen.

Grund för uttalanden

Vi har utfört revisionen enligt International Standards on Auditing (ISA) och god revisionssed i Sverige. Vårt ansvar enligt dessa standarder beskrivs närmare i avsnittet Revisorns ansvar. Vi är oberoende i förhållande till moderbolaget och koncernen enligt god revisorssed i Sverige och har i övrigt fullgjort vårt yrkesetiska ansvar enligt dessa krav.

Vi anser att de revisionsbevis vi har inhämtat är tillräckliga och ändamålsenliga som grund för våra uttalanden.

Styrelsens ansvar

Det är styrelsen som har ansvaret för att årsredovisningen och koncernredovisningen upprättas och att de ger en rättvisande bild enligt årsredovisningslagen. Styrelsen ansvarar även för den interna kontroll som de bedömer är nödvändig för att upprätta en årsredovisning och koncernredovisning som inte innehåller några väsentliga felaktigheter, vare sig dessa beror på oegentligheter eller misstag.

Vid upprättandet av årsredovisningen och koncernredovisningen ansvarar styrelsen för bedömningen av bolagets och koncernens förmåga att fortsätta verksamheten. De upplyser, när så är tillämpligt, om förhållanden som kan påverka förmågan att fortsätta verksamheten och att använda antagandet om fortsatt drift. Antagandet om fortsatt drift tillämpas dock inte om styrelsen avser att likvidera bolaget, upphöra med verksamheten eller inte har något realistiskt alternativ till att göra något av detta.

Revisorns ansvar

Våra mål är att uppnå en rimlig grad av säkerhet om huruvida årsredovisningen och koncernredovisningen som helhet inte innehåller några väsentliga felaktigheter, vare sig dessa beror på oegentligheter eller misstag, och att lämna en revisionsberättelse som innehåller våra uttalanden. Rimlig säkerhet är en hög grad av säkerhet, men är ingen garanti för att en revision som utförs enligt ISA och god revisionssed i Sverige alltid kommer att upptäcka en väsentlig felaktighet om en sådan finns. Felaktigheter kan uppstå på grund av oegentligheter eller misstag och anses vara väsentliga om de enskilt eller tillsammans rimligen kan förväntas påverka de ekonomiska beslut som användare fattar med grund i årsredovisningen och koncernredovisningen.

En ytterligare beskrivning av vårt ansvar för revisionen av årsredovisningen och koncernredovisningen finns på Revisorsinspektionens webbplats: www.revisorsinspektionen.se/revisornsansvar. Denna beskrivning är en del av revisionsberättelsen.

Rapport om andra krav enligt lagar och andra författningar

Uttalanden

Utöver vår revision av årsredovisningen och koncernredovisningen har vi även utfört en revision av styrelsens förvaltning för Scanflex Healthcare AB för år 2023 samt av förslaget till dispositioner beträffande bolagets vinst eller förlust.

Vi tillstyrker att bolagsstämman disponerar vinsten enligt förslaget i förvaltningsberättelsen och beviljar styrelsens ledamöter ansvarsfrihet för räkenskapsåret.

Grund för uttalanden

Vi har utfört revisionen enligt god revisionssed i Sverige. Vårt ansvar enligt denna beskrivs närmare i avsnittet Revisorns ansvar. Vi är oberoende i förhållande till moderbolaget och koncernen enligt god revisorssed i Sverige och har i övrigt fullgjort vårt yrkesetiska ansvar enligt dessa krav.

Vi anser att de revisionsbevis vi har inhämtat är tillräckliga och ändamålsenliga som grund för våra uttalanden.

Styrelsens ansvar

Det är styrelsen som har ansvaret för förslaget till dispositioner beträffande bolagets vinst eller förlust. Vid förslag till utdelning innefattar detta bland annat en bedömning av om utdelningen är försvarlig med hänsyn till de krav som bolagets och koncernens verksamhetsart, omfattning och risker ställer på storleken av moderbolagets och koncernens egna kapital, konsolideringsbehov, likviditet och ställning i övrigt.

Styrelsen ansvarar för bolagets organisation och förvaltningen av bolagets angelägenheter. Detta innefattar bland annat att fortlöpande bedöma bolagets och koncernens ekonomiska situation, och att tillse att bolagets organisation är utformad så att bokföringen, medelsförvaltningen och bolagets ekonomiska angelägenheter i övrigt kontrolleras på ett betryggande sätt.

Revisorns ansvar

Vårt mål beträffande revisionen av förvaltningen, och därmed vårt uttalande om ansvarsfrihet, är att inhämta revisionsbevis för att med en rimlig grad av säkerhet kunna bedöma om någon styrelseledamot i något väsentligt avseende:

- företagit någon åtgärd eller gjort sig skyldig till någon försummelse som kan föranleda ersättningsskyldighet mot bolaget, eller
- på något annat sätt handlat i strid med aktiebolagslagen, årsredovisningslagen eller bolagsordningen.


Vårt mål beträffande revisionen av förslaget till dispositioner av bolagets vinst eller förlust, och därmed vårt uttalande om detta, är att med rimlig grad av säkerhet bedöma om förslaget är förenligt med aktiebolagslagen.

Rimlig säkerhet är en hög grad av säkerhet, men ingen garanti för att en revision som utförs enligt god revisionssed i Sverige alltid kommer att upptäcka åtgärder eller försummelse som kan föranleda ersättningsskyldighet mot bolaget, eller att ett förslag till dispositioner av bolagets vinst eller förlust inte är förenligt med aktiebolagslagen.

En ytterligare beskrivning av vårt ansvar för revisionen av förvaltningen finns på Revisorsinspektionens webbplats: www.revisorsinspektionen.se/revisornsansvar. Denna beskrivning är en del av revisionsberättelsen.

Stockholm den 30 juni 2024

Öhrlings PricewaterhouseCoopers AB



Filip Fröjd
Auktoriserad revisor