

Årsredovisning

för

PR-Byrån i Borlänge AB

Org nr 556101-2948

Årsredovisning för räkenskapsåret 2022-05-01 - 2023-04-30

Styrelsen och verkställande direktören avlämnar följande årsredovisning


Årsredovisningen omfattar:	Sid
Förvaltningsberättelse	2
Resultaträkning	3
Balansräkning	4-5
Noter och underskrifter	6

Fastställelseintyg

Undertecknad styrelseledamot i PR-Byrån i Borlänge AB intygar härmed att denna kopia av årsredovisningen överensstämmer med originalet och att resultat- och balansräkning har fastställts på årsstämman 2023-06-06. Årsstämman beslutade att godkänna styrelsens förslag hur resultatet skall fördelas.

Jag intygar att innehållet i dessa handlingar stämmer överens med originalen

Borlänge 2023-06-06



PER-OLOF VESTLUND

FÖRVALTNINGSBERÄTTELSE

Årsredovisningen är upprättad i svenska kronor, SEK.

Information om verksamheten

Företagets verksamhet är reklam- och textilttryckeri samt bokproduktion.

Bolaget har sitt säte i Borlänge, Dalarnas län.

Flerårsöversikt (SEK)	2022/2023	2021/2022	2020/2021
Nettoomsättning	740 953	684 692	626 268
Resultat efter finansiella poster	-6 746	312	295
Soliditet	51%	56%	68%

Förändringar i eget kapital

	Aktie- kapital	Reservfond	Fritt eget Kapital
Ingående balans	100 000	20 000	67 849
Årets resultat			264
Utgående balans	100 000	20 000	68 113

Förslag till vinstdisposition

Till bolagsstämmans förfogande står följande vinstmedel:

Balanserad vinst	67 849
Årets resultat	264
	<hr/>
	68 113

Styrelsen föreslår att resultatet disponeras på följande sätt:

I ny räkning överföres	<hr/>
	68 113

2023060808177

RESULTATRÄKNING (SEK)	Not	2022/2023	2021/2022
Rörelseintäkter			
Nettoomsättning		740 953	684 692
Övriga rörelseintäkter		0	0
Summa rörelseintäkter		<u>740 953</u>	<u>684 692</u>
Rörelsekostnader			
Råvaror och förnödenheter		-413 916	-362 283
Övriga externa kostnader		-35 342	-38 898
Personalkostnader	1	-298 527	-283 181
Avskrivning av materiella anläggningstillgångar		0	0
Summa rörelsekostnader		<u>-747 785</u>	<u>-684 362</u>
Rörelseresultat		-6 832	330
Finansiella poster			
Övriga ränteintäkter		86	4
Räntekostnader		0	-22
Summa finansiella poster		<u>86</u>	<u>-18</u>
Resultat efter finansiella poster		-6 746	312
Bokslutsdispositioner			
Förändring av periodiseringsfond		7 189	0
Summa bokslutsdispositioner		<u>7 189</u>	<u>0</u>
Resultat före skatt		443	312
Skatter			
Skatt på årets resultat		-179	-75
Årets resultat		264	237

2025060808178

BALANSRÄKNING (tkr)	Not	2023-04-30	2022-04-30
TILLGÅNGAR			
Anläggningstillgångar			
<i>Materiella anläggningstillgångar</i>			
Inventarier, maskiner och installationer	2	0	0
<i>Summa materiella anläggningstillgångar</i>		<u>0</u>	<u>0</u>
Summa anläggningstillgångar		0	0
Omsättningstillgångar			
Varulager m m			
Färdiga varor och handelsvaror		33 126	38 753
<i>Summa varulager m m</i>		<u>33 126</u>	<u>38 753</u>
Kortfristiga fordringar			
Kundfordringar		29 038	34 343
Övriga fordringar		828	484
Förutbetalda kostnader och upplupna intäkter		2 177	2 175
<i>Summa kortfristiga fordringar</i>		<u>32 043</u>	<u>37 002</u>
Kassa och bank			
Kassa och bank		302 160	270 883
<i>Summa kassa och bank</i>		<u>302 160</u>	<u>270 883</u>
Summa omsättningstillgångar		367 329	346 638
SUMMA TILLGÅNGAR		367 329	346 638

2023060808179

BALANSRÄKNING (tkr)

Not

2023-04-30

2021-04-30

EGET KAPITAL OCH SKULDER

Eget kapital

Bundet eget kapital

Aktiekapital

100 000

100 000

Reservfond

20 000

20 000

Summa bundet eget kapital

120 000

120 000

Fritt eget kapital

Balanserad vinst

67 849

67 612

Årets resultat

264

237

Summa fritt eget kapital

68 113

67 849

Summa eget kapital

188 113

187 849

Obeskattade reserver

Periodiseringsfonder

0

7 189

Summa obeskattade reserver

0

7 189

Kortfristiga skulder

Leverantörsskulder

33 400

45 694

Övriga skulder

106 991

75 906

Upplupna kostnader och

förutbetalda intäkter

38 825

30 000

Summa kortfristiga skulder

179 216

151 600

SUMMA EGET KAPITAL OCH SKULDER

367 329

346 638

NOTER (tkr)

Innev. år

Föreg. år

Redovisnings- och värderingsprinciper

Årsredovisningen är upprättad i enlighet med årsredovisningslagen och Bokföringsnämndens allmänna råd (BFNAR 2016:10) om årsredovisning i mindre företag (K2).

Avskrivningar

Inventarier, verktyg och installationer 5 år

Nyckeltalsdefinitioner

Soliditet

Eget kapital jämte 79,4% av obeskattade reserver i procent av balansomslutningen.

Not 1 Medelantalet anställda

Medelantalet anställda är	1	1
---------------------------	---	---

Not 2 Inventarier, verktyg och installationer


Ingående anskaffningsvärde	77 432	111 432
Försäljning/Utrangering	0	-34 000
Inköp	0	0
Utgående anskaffningsvärden	<u>77 432</u>	<u>77 432</u>


Ingående avskrivningar	-77 432	-87 638
Försäljning/Utrangering	0	16 980
Årets avskrivning	0	-6 774
Utgående avskrivningar	<u>-77 432</u>	<u>-77 432</u>

Utgående bokfört värde	0	0
------------------------	---	---

UNDERSKRIFTER

Borlänge 2023- 06 - 05


Per-Olof Vestlund
Ledamot


Victoria Vestlund
Suppleant