


Årsredovisning
för
Anextor Uthyrning AB
559245-8920

Räkenskapsåret
2022-07-01 - 2023-06-30

Fastställelseintyg

Undertecknad styrelseledamot i Anextor Uthyrning AB intygar, dels att denna kopia av årsredovisningen stämmer överens med originalet, dels att resultaträkningen och balansräkningen i årsredovisningen har fastställts på årsstämman den 15 december 2023. Årsstämman beslutade att godkänna styrelsens förslag till resultatdisposition.

Lidköping den 15 december 2023



Anders Abellsson

Årsredovisning
för
Anextor Uthyrning AB
559245-8920

Räkenskapsåret
2022-07-01 - 2023-06-30

Styrelsen för Anextor Uthyrning AB avger följande årsredovisning för räkenskapsåret 2022-07-01 - 2023-06-30.

Årsredovisningen är upprättad i svenska kronor, SEK. Om inte annat särskilt anges, redovisas alla belopp i hela kronor (kr). Uppgifter inom parentes avser föregående år.

Förvaltningsberättelse

Verksamheten

Allmänt om verksamheten

Företaget verksamhet är uthyrning av motorfordon samt därmed förenlig verksamhet.

Bolaget är helägt dotterbolag till Anextor Holding AB (556811-3681).

Företaget har sitt säte i Lidköping.

Flerårsöversikt (Tkr)	2022/23	2021/22	2020/21 (16 mån)
Nettoomsättning	374	358	0
Resultat efter finansiella poster	-294	-81	-70
Soliditet (%)	4,3	4,1	3,7

Förändringar i eget kapital

	Aktie- kapital	Balanserat resultat	Årets resultat	Totalt
Belopp vid årets ingång	100 000	-49 961	48 168	98 207
Disposition enligt beslut av årsstämman:				
Balanseras i ny räkning		48 168	-48 168	0
Årets resultat			3 375	3 375
Belopp vid årets utgång	100 000	-1 793	3 375	101 582

Resultatdisposition

Styrelsen föreslår att till förfogande stående vinstmedel (kronor):

ansamlad förlust	-1 792
årets vinst	3 375
	1 583
disponeras så att i ny räkning överföres	1 583
	1 583

Företagets resultat och ställning i övrigt framgår av efterföljande resultat- och balansräkning med noter.

Resultaträkning	Not	2022-07-01 -2023-06-30	2021-07-01 -2022-06-30
Rörelseintäkter, lagerförändringar m. m.			
Nettoomsättning		374 053	358 035
Övriga rörelseintäkter		62 581	34 238
Summa rörelseintäkter, lagerförändringar m.m.		436 634	392 273
Rörelsekostnader			
Handelsvaror		-78 283	-114 545
Övriga externa kostnader		-372 941	-134 150
Personalkostnader	2	-6 000	0
Av- och nedskrivningar av materiella och immateriella anläggningstillgångar		-207 872	-187 557
Övriga rörelsekostnader		0	-3 958
Summa rörelsekostnader		-665 096	-440 210
Rörelseresultat		-228 462	-47 937
Finansiella poster			
Övriga ränteintäkter och liknande resultatposter		17 388	0
Räntekostnader och liknande resultatposter		-83 376	-33 389
Summa finansiella poster		-65 988	-33 389
Resultat efter finansiella poster		-294 450	-81 326
Bokslutsdispositioner			
Erhållna koncernbidrag		300 000	130 000
Summa bokslutsdispositioner		300 000	130 000
Resultat före skatt		5 550	48 674
Skatter			
Skatt på årets resultat		-2 175	-506
Årets resultat		3 375	48 168

Balansräkning

Not

2023-06-30

2022-06-30

TILLGÅNGAR

Anläggningstillgångar

Materiella anläggningstillgångar

Inventarier, verktyg och installationer

3

1 847 563

1 857 893

Summa materiella anläggningstillgångar

1 847 563

1 857 893

Summa anläggningstillgångar

1 847 563

1 857 893

Omsättningstillgångar

Varulager m. m.

Färdiga varor och handelsvaror

60 000

0

Summa varulager

60 000

0

Kortfristiga fordringar

Kundfordringar

444 204

69 286

Övriga fordringar

2 099

7 355

Förutbetalda kostnader och upplupna intäkter

9 919

18 334

Summa kortfristiga fordringar

456 222

94 975

Kassa och bank

Kassa och bank

25 543

464 464

Summa kassa och bank

25 543

464 464

Summa omsättningstillgångar

541 765

559 439

SUMMA TILLGÅNGAR

2 389 328

2 417 332

Balansräkning	Not	2023-06-30	2022-06-30
EGET KAPITAL OCH SKULDER			
Eget kapital			
<i>Bundet eget kapital</i>			
Aktiekapital		100 000	100 000
Summa bundet eget kapital		100 000	100 000
<i>Fritt eget kapital</i>			
Balanserat resultat		-1 792	-49 961
Årets resultat		3 375	48 168
Summa fritt eget kapital		1 583	-1 793
Summa eget kapital		101 583	98 207
Långfristiga skulder			
	4		
Skulder till koncernföretag		798 900	648 900
Övriga skulder		1 331 647	150 000
Summa långfristiga skulder		2 130 547	798 900
Kortfristiga skulder			
	4		
Övriga skulder till kreditinstitut		125 915	1 512 458
Leverantörsskulder		31 284	7 766
Upplupna kostnader och förutbetalda intäkter		-1	1
Summa kortfristiga skulder		157 198	1 520 225
SUMMA EGET KAPITAL OCH SKULDER		2 389 328	2 417 332

Noter

Not 1 Redovisningsprinciper

Allmänna upplysningar

Årsredovisningen är upprättad i enlighet med årsredovisningslagen och Bokföringsnämndens allmänna råd (BFNAR 2016:10) om årsredovisning i mindre företag.

Avskrivning

Tillämpade avskrivningstider:

Inventarier, verktyg och installationer 5-10 år

Not 2 Medelantalet anställda

	2022-07-01 -2023-06-30	2021-07-01 -2022-06-30
Medelantalet anställda	0	0

Not 3 Inventarier, verktyg och installationer


	2023-06-30	2022-06-30
Ingående anskaffningsvärden	2 021 200	1 220 000
Inköp	165 006	801 200
Utgående ackumulerade anskaffningsvärden	2 186 206	2 021 200
Ingående avskrivningar	-163 307	-15 334
Årets avskrivningar	-175 336	-147 973
Utgående ackumulerade avskrivningar	-338 643	-163 307
Utgående redovisat värde	1 847 563	1 857 893


Not 4 Skulder som avser flera poster

Företagets banklån om X kronor redovisas under följande poster i balansräkningen.

	2023-06-30	2022-06-30
Långfristiga skulder		
Övriga skulder till kreditinstitut	1 331 647	150 000
	1 331 647	150 000
Kortfristiga skulder		
Övriga skulder till kreditinstitut	125 915	1 512 458
	125 915	1 512 458

Lidköping den 15 december 2023


Anders Abelsson
Ordförande


Henrik Nylund

2023121907339