


2025032707517

Fastställelseintyg

Undertecknad styrelseledamot intygar härmed dels att denna kopia av årsredovisningen överensstämmer med originalet, dels att resultat- och balansräkningen fastställts på årsstämma 2025-01-30. Stämman beslöt också att godkänna styrelsens förslag till resultatdisposition.

Stockholm 2025-01-30



Pietro Fallai

Årsredovisning för

MdeP Health & Life Science AB

556731-3944

Räkenskapsåret

2024-01-01 - 2024-12-31

Förvaltningsberättelse

Styrelsen för MdeP Health & Life Science AB får härmed avge årsredovisning för kalenderåret 2024-01-01 – 2024-12-31, bolagets artonde räkenskapsår men sjunde året med dess nya inriktning.. Ledningen kan konstatera att den nya inriktningen bolaget har och kompletteringarna med kurser i hjärt-lungräddning och första hjälpen resulterat i bättre siffror.

Allmänt om verksamheten

Bolagets verksamhet är numera att marknadsföra diverse kampanjer och sälja medicin-tekniska, skönhets och hälsoprodukter såsom hjärtstartare, blodtrycksmätare, analysvågar, termometrar, hudvårdsprodukter, kosttillskott samt dessutom engagera sig i fastighets- och företagsmäkleri. Bolagets adress är c/o Fallai, Karlbergsvägen 70B, 113 35 Stockholm. Bolagets räkenskapsår är numera kalenderår.

Redovisningen har tagit hänsyn och anpassat sig till skattedeklarationerna där Bolaget hade ett balanserat underskott om 303.101 kronor per den 31 december 2022.

Ekonomisk översikt

	2024	2023	2022	2021	2020
Nettoomsättning	1 183 876	1 302 382	1 000 573	1 701 857	1 003 397
Res. e fin.poster	18 245	292 107	- 36 270	936 881	63 502
Balansomslutning	432 376	335 837	302 508	489 725	224 374
Soliditet, %	90%	90%	50 %	66%	40%

Dispositioner beträffande vinst eller förlust


	Belopp i kr
Styrelsen föreslår att till förfogande stående medel:	
Balanserat resultat enligt skattedeklarationer	-10 994
Årets resultat	18 245
Totalt	7 251
lanseras i ny räkning	7 251
Summa	7 251

Vad beträffar företagets resultat och ställning i övrigt, hänvisas till efterföljande resultat- och balansräkningar med tillhörande bokslutskommentarer.



Resultaträkning

<i>Belopp i kr</i>	<i>Not</i>	2024-01-01- 2024-12-31	2023-01-01- 2023-12-31
Nettoomsättning		1 183 876	1 302 382
Totalt		1 183 876	1 302 382
Rörelsens kostnader			
Råvaror		-141 806	-118 661
Övriga externa kostnader		-332 087	-406 497
Personalkostnader		-666 375	-461 774
Av/nedskrivningar av materiella och Immateriella anläggningstillgångar		- 30 000	-30 000
Summa rörelsekostnader		-1 170 268	-1 016 932
Rörelseresultat		13 608	285 450
Finansiella poster			
Ränteintäkter		0	0
Räntekostnader & kursförluster		0	0
Finansiella intäkter		4 637	6 657
Summa finansiella poster		4 637	6 657
Resultat före skatt		18 245	292 107
Avgår Balanserad förlust		- 10 994	-303 101
Blaanserat resultat		7 251	-10 994



Balansräkning

Belopp i kr	Not	2024-12-31	2023-12-31
TILLGÅNGAR			
Anläggningstillgångar			
<i>Materiella anläggningstillgångar</i>			
Immateriella anläggningstillgångar	3	60 000	90 000
Avskrivet		-30 000	-30 000
Summa anläggningstillgångar		30 000	60 000
Omsättningstillgångar			
Varulager		53 401	32 298
<i>Kortfristiga fordringar</i>			
Kundfordringar		49 738	97 404
Övriga fordringar		0	591
Förutbetalda kostnader och aktivt interim		8 062	7 937
Summa kortfristiga fordringar		57 800	105 932
Kassa och bank		291 175	337 607
Summa omsättningstillgångar		402 376	475 837
SUMMA TILLGÅNGAR		432 376	535 837
EGET KAPITAL OCH SKULDER			
<i>Eget kapital</i>	4		
<i>Bundet eget kapital</i>			
Aktiekapital (3 000 aktier)		300 000	300 000
Fritt Eget Kapital (rest aktieägartillskott)		12 487	135 487
Balanserad förlust enligt skatteverket		-10 994	-303 101
Årets resultat		18 245	292 107
Summa fritt eget kapital		7 251	-10 994
Summa eget kapital		319 738	424 493
Aterbetalt Aktieägartillskott under året		-123 000	-90 000
Långfristiga skulder			
Checkräkningskredit		0	0
Övriga skulder till kreditinstitut		0	0
Övriga skulder		0	0
Summa långfristiga skulder		0	0
Kortfristiga skulder			
Leverantörsskulder		30 276	3 892
Övriga skulder		50 262	80 472
Upplupna kostnader och förutbetalda intäkter		32 100	26 980
Summa kortfristiga skulder		112 638	111 344
SUMMA EGET KAPITAL OCH SKULDER		432 376	535 837

Ställda säkerheter och ansvarsförbindelser

31/12/2024 31/12/2023
Inga Inga

Redovisningsprinciper och bokslutskommentarer

Belopp i kr om inget annat anges

Allmänna redovisningsprinciper

Årsredovisningen har upprättats i enlighet med Årsredovisningslagen och Bokföringsnämndens allmänna råd, (BFNAR 2016:1) om årsredovisning i mindre företag.

Värderingsprinciper m m

Tillgångar, avsättningar och skulder har värderats till anskaffningsvärden om inget annat anges nedan.

Fordringar

Fordringar är redovisade till anskaffningsvärde minskat med eventuell nedskrivning.

Avskrivningsprinciper för anläggningstillgångar

Avskrivningar enligt plan baseras på ursprungliga anskaffningsvärden minskat med beräknat restvärde. Avskrivning sker linjärt över tillgångens beräknade livslängd.


Följande avskrivningsprocent har tillämpats, varvid hänsyn tagits till innehavstiden för under året förvärvade och avyttrade tillgångar.

Anläggningstillgångar

20 % per år

Materiella anläggningstillgångar:

20 % per år



Not 2 Anställda och personalkostnader

Medelantalet anställda

	2024-01-01- 2024-12-31	2023-01-01- 2023-12-31
Män/Kvinnor	2	2
Totalt	2	2

Löner, andra ersättningar och sociala kostnader

	2023-01-01- 2023-12-31	2023-01-01- 2023-12-31
Anställdas löner	589 273	408 000
Sociala kostnader & sjuk & hälsovård	77 102	53 874
Totala personalkostnader	666 375	461 774

Not 3 Maskiner och inventarier

	2023-12-31	2022-12-31
Akkumulerade anskaffningsvärden:		
-Vid årets början	181 016	181 016
-Inga Nyanskaffningar sedan 2021	0	0
Totalt maskiner och inventarier	181 016	181 016

Not 4 Imateriella anläggningstillgångar

Akkumulerade avskrivningar enligt plan:		
-Vid årets början	60 000	90 000
-Årets avskrivning enligt plan	30 000	30 000
Redovisat värde vid årets slut	30 000	60 000




2025032707516

Not 4 Eget kapital


	<i>Aktie- kapital</i>	<i>Reserv- fond</i>	<i>Fritt eget kapital</i>
Vid årets början	300 000	-	135 487
I det fria egna kapitalet igår aktieägartillskott om 135 487			
Årets resultat			18 245
Avgår balanserad förlust			-10 994
Vid årets slut	300 000		19 738
Varav aktieägartillskott 12 487			

Underskrifter

Stockholm 2025-01-30



Pietro Fallai



Elisabeth Fallai