

Årsredovisning för

# Penitec AB

556366-7111

Räkenskapsåret  
**2021-07-01 - 2022-06-30**

## Innehållsförteckning:

## Sida

Förvaltningsberättelse	1
Resultaträkning	2
Balansräkning	3-4
Noter	5-6
Underskrifter	7

## Fastställelseintyg

Undertecknad styrelseledamot i Penitec AB intygar härmed dels att denna kopia av årsredovisningen överensstämmer med originalet, dels att resultat- och balansräkningen fastställts på årsstämma 2022-11-11. Stämman beslutade också att godkänna styrelsens förslag till resultatdisposition.

Mullsjö 2022-11-11



Per Nilsson

## Förvaltningsberättelse

Styrelsen för Penitec AB, 556366-7111, får härmed avge årsredovisning för räkenskapsåret 2021-07-01 - 2022-06-30.

### Verksamheten

#### Allmänt om verksamheten

Företagets verksamhet består av konstruktion av styrsystem för specialmaskiner.

#### Flerårsöversikt

	2021/2022	2020/2021	2019/2020	Belopp i kr 2018/2019
Nettoomsättning	636 752	650 478	370 409	1 564 895
Resultat efter finansiella poster	-161 853	-194 819	321 410	886 652
Soliditet, %	92	91	89	87


#### Förändringar i eget kapital

	Aktie- kapital	Reserv- fond	Fritt eget kapital
Vid årets början	100 000	20 000	3 920 117
<i>Disposition enl årsstämmobeslut</i>			
Årets resultat			-36 852
Vid årets slut	100 000	20 000	3 883 265

#### Resultatdisposition


	Belopp i kr
Styrelsen föreslår att fritt eget kapital, kronor 3 698 265, disponeras enligt följande:	
balanserat resultat	3 735 117
årets resultat	-36 852
Totalt	3 698 265
disponeras för utdelning	185 000
balanseras i ny räkning	3 513 265
Summa	3 698 265

Bolagets resultat och ställning framgår av efterföljande resultat- och balansräkningar med noter.

Fotokopians överensstämmelse  
med originalet intygast: 


## Resultaträkning

Belopp i kr	Not	2021-07-01- 2022-06-30	2020-07-01- 2021-06-30
<b>Rörelseintäkter, lagerförändring m.m.</b>			
Nettoomsättning		636 752	650 478
Förändringar av lager av produkter i arbete, färdiga varor och pågående arbete för annans räkning		-6 100	-21 000
<b>Summa rörelseintäkter, lagerförändring m.m.</b>		<b>630 652</b>	<b>629 478</b>
<b>Rörelsekostnader</b>			
Råvaror och förnödenheter		-182 965	-180 301
Övriga externa kostnader		-187 654	-178 497
Personalkostnader	2	-386 881	-429 958
Av- och nedskrivningar av materiella och immateriella anläggningstillgångar		-35 005	-35 005
<b>Summa rörelsekostnader</b>		<b>-792 505</b>	<b>-823 761</b>
<b>Rörelseresultat</b>		<b>-161 853</b>	<b>-194 283</b>
<b>Finansiella poster</b>			
Räntekostnader och liknande resultatposter		-	-536
<b>Summa finansiella poster</b>		<b>-</b>	<b>-536</b>
<b>Resultat efter finansiella poster</b>		<b>-161 853</b>	<b>-194 819</b>
<b>Bokslutsdispositioner</b>			
Förändring av periodiseringsfonder		125 000	241 342
<b>Summa bokslutsdispositioner</b>		<b>125 000</b>	<b>241 342</b>
<b>Resultat före skatt</b>		<b>-36 853</b>	<b>46 523</b>
<b>Skatter</b>			
Skatt på årets resultat		-	-11 996
<b>Årets resultat</b>		<b>-36 853</b>	<b>34 527</b>

Fotokopians överensstämmelse  
med originalet intygas: 


## Balansräkning

Belopp i kr	Not	2022-06-30	2021-06-30
<b>TILLGÅNGAR</b>			
<b>Anläggningstillgångar</b>			
<b>Materiella anläggningstillgångar</b>			
Inventarier, verktyg och installationer	3	70 011	105 016
Summa materiella anläggningstillgångar		70 011	105 016
<b>Finansiella anläggningstillgångar</b>			
Andra långfristiga fordringar		300 000	300 000
Summa finansiella anläggningstillgångar		300 000	300 000
<b>Summa anläggningstillgångar</b>		<b>370 011</b>	<b>405 016</b>
<b>Omsättningstillgångar</b>			
<b>Varulager m.m.</b>			
Färdiga varor och handelsvaror		19 200	25 300
Summa varulager		19 200	25 300
<b>Kortfristiga fordringar</b>			
Kundfordringar		4 738	6 906
Fordringar hos koncernföretag		12 607	103 864
Övriga fordringar		37 314	27 229
Förutbetalda kostnader och upplupna intäkter		17 533	17 314
Summa kortfristiga fordringar		72 192	155 313
<b>Kortfristiga placeringar</b>			
Övriga kortfristiga placeringar		1 664 020	1 664 020
Summa kortfristiga placeringar		1 664 020	1 664 020
<b>Kassa och bank</b>			
Kassa och bank		2 396 738	2 640 905
Summa kassa och bank		2 396 738	2 640 905
<b>Summa omsättningstillgångar</b>		<b>4 152 150</b>	<b>4 485 538</b>
<b>SUMMA TILLGÅNGAR</b>		<b>4 522 161</b>	<b>4 890 554</b>

Fotokopians överensstämmelse  
med originalet laggs: 

## Balansräkning

Belopp i kr	Not	2022-06-30	2021-06-30
<b>EGET KAPITAL OCH SKULDER</b>			
<b>Eget kapital</b>			
<i>Bundet eget kapital</i>			
Aktiekapital		100 000	100 000
Reservfond		20 000	20 000
Summa bundet eget kapital		120 000	120 000
<i>Fritt eget kapital</i>			
Balanserat resultat		3 735 117	3 885 591
Årets resultat		-36 853	34 527
Summa fritt eget kapital		3 698 264	3 920 118
<b>Summa eget kapital</b>		<b>3 818 264</b>	<b>4 040 118</b>
<b>Obeskattade reserver</b>			
Periodiseringsfonder	4	422 000	547 000
Summa obeskattade reserver		422 000	547 000
<b>Långfristiga skulder</b>			
Övriga skulder		107 487	107 413
Summa långfristiga skulder		107 487	107 413
<b>Kortfristiga skulder</b>			
Leverantörsskulder		14 602	14 785
Övriga skulder		18 201	39 632
Upplupna kostnader och förutbetalda intäkter		141 607	141 606
Summa kortfristiga skulder		174 410	196 023
<b>SUMMA EGET KAPITAL OCH SKULDER</b>		<b>4 522 161</b>	<b>4 890 554</b>

Fotokopians överensstämmelse  
med originalet intygas: 

## Noter

Belopp i kr om inget annat anges.

### Not 1 Redovisningsprinciper

Årsredovisningen har upprättats i enlighet med Årsredovisningslagen och Bokföringsnämndens allmänna råd BFNAR 2016:10 Årsredovisning i mindre företag.

#### Avskrivningsprinciper för anläggningstillgångar

Avskrivningar enligt plan baseras på ursprungliga anskaffningsvärden och beräknad nyttjandeperiod. Följande avskrivningstider tillämpas:

<i>Anläggningstillgångar</i>	<i>År</i>
Immateriella anläggningstillgångar:	
Materiella anläggningstillgångar:	
-Inventarier, verktyg och installationer	5

Skillnaden mellan ovan nämnda avskrivningar och skattemässigt gjorda avskrivningar redovisas som ackumulerade överavskrivningar, vilka ingår i obeskattade reserver.

#### Varulager

Företaget räknar in indirekta tillverkningskostnader i anskaffningsvärdet för egentillverkade varor.

### Not 2 Personal

#### Personal

	2021-07-01- 2022-06-30	2020-07-01- 2021-06-30
Medelantalet anställda	1	1
<b>Summa</b>	<b>1</b>	<b>1</b>

### Not 3 Inventarier, verktyg och installationer

	2022-06-30	2021-06-30
Akkumulerade anskaffningsvärden:		
-Vid årets början	706 278	732 968
Vid årets slut	706 278	732 968
Akkumulerade avskrivningar enligt plan:		
-Vid årets början	-601 262	-566 257
-Årets avskrivning anskaffningsvärden	-35 005	-35 005
Vid årets slut	-636 267	-601 262
<b>Redovisat värde vid årets slut</b>	<b>70 011</b>	<b>131 706</b>

Fotokopians överensstämning  
med originalot inryggs: *tb*

#### Not 4 Periodiseringsfonder

	2022-06-30	2021-06-30
Periodiseringsfond, avsatt vid beskattningsår 2016		50 000
Periodiseringsfond, avsatt vid beskattningsår 2017		75 000
Periodiseringsfond, avsatt vid beskattningsår 2018	125 000	125 000
Periodiseringsfond, avsatt vid beskattningsår 2019	297 000	297 000
	<u>422 000</u>	<u>547 000</u>

Av periodiseringsfonder utgör 86 932 (112 682) uppskjuten skatt.

2023012306437

Fotokopians överensstämmelse  
med originalet tryggas: 10

## Underskrifter

Mullsjö 2022-11-11

  
Per Nilsson  
Styrelseledamot

2023012306438

Fotokopians överensstämmande  
med originalet inryggs: 