

Årsredovisning**ORIGINAL**

för

EOL Ventsystem AB

556494-8304


Räkenskapsåret**2023****Fastställelseintyg**

Undertecknad styrelseledamot i EOL Ventsystem AB intygar att resultaträkningen och balansräkningen har fastställts på årsstämman den 23 april 2024.

Årsstämman beslutade att godkänna styrelsens förslag till hur vinsten ska disponeras.

Jag intygar också att innehållet i årsredovisningen stämmer överens med originalet.

Ulricehamn 2024-04-24



Christer Blomgren

Styrelsen för EOL Ventsystem AB får härmed avge årsredovising för räkenskapsåret 2023.
Årsredovisning är upprättad i svenska kronor, SEK.

2024072609A02

Förvaltningsberättelse

Verksamheten

Allmänt om verksamheten

Bolaget bedriver försäljning av ventilationssystem, gruv- och byggentreprenadutrustning samt därmed förenlig verksamhet.
Företaget har sitt säte i Stockholm.

Flerårsöversikt (tkr)	2023	2022	2021	2020
Nettoomsättning	0	0	7	435
Resultat efter finansiella poster	536	131	407	928
Soliditet (%)	97	97	98	98

Minskningen av omsättningen kommer av bolagets nedtrappning av verksamheten.

Förändring av eget kapital

	Aktie- kapital	Reserv- fond	Balanserat resultat	Årets resultat	Totalt
Belopp vid årets ingång	100 000	20 000	7 736 954	102 800	7 959 754
Disposition enligt beslut av årets årsstämma:			102 800	-102 800	0
Utdelning			-600 000		-600 000
Årets resultat				425 693	425 693
Belopp vid årets utgång	100 000	20 000	7 239 754	425 693	7 785 443

Resultatdisposition

Styrelsen föreslår att till förfogande stående vinstmedel (kronor):

Balanserad vinst	7 839 754
Årets vinst	425 693
Totalt	8 265 447


Disponeras så att
till aktieägare utdelas
i ny räkning överföres

600 000
7 665 447

Fotokopiens överensstämmelse
med originalet intygas:



Företagets resultat och ställning i övrigt framgår av efterföljande resultat- och balansräkning med tilläggsupplysningar.



2024072609403

Resultaträkning	Not	2023-01-01	2022-01-01
	1	2023-12-31	2022-12-31
Rörelseintäkter, lagerförändringar m.m.			
Nettoomsättning		0	0
Övriga rörelseintäkter		1 489 187	1 112 631
Summa rörelseintäkter, lagerförändringar m.m.		1 489 187	1 112 631
Rörelsekostnader			
Handelsvaror		0	0
Övriga externa kostnader		-37 237	-43 120
Personalkostnader	2	-991 476	-937 920
Summa rörelsekostnader		-1 028 713	-981 040
Rörelseresultat		460 474	131 591
Finansiella poster			
Resultat från övriga finansiella anläggningstillgångar			
Nedskrivning av finansiella anläggningstillgångar och kortfristiga placeringar			
Ränteintäkter och liknande resultatposter		77 490	465
Räntekostnader och liknande resultatposter		-1 476	-1 368
Summa finansiella poster		76 014	-1 368
Resultat efter finansiella poster		536 488	130 688
Bokslutsdispositiner			
Förändring av periodiseringsfonder		0	0
Summa bokslutsdispositioner		0	0
Resultat före skatt		536 488	130 688
Skatter			
Skatt på årets resultat		-110 795	-27 888
Årets resultat		425 693	102 800

Fotokopians överensstämmelse
med originalet intygas:



2024072609404

Balansräkning

Not

2023-12-31

2022-12-31

Tillgångar

Anläggningstillgångar

Finansiella anläggningstillgångar

Andra långfristiga värdepappersinnehav	3	4 617 200	4 617 200
Summa finansiella anläggningstillgångar		4 617 200	4 617 200
Summa anläggningstillgångar		4 617 200	4 617 200

Omsättningstillgångar

Kortfristiga fordringar

Kundfordringar		635 386	0
Övriga fordringar		1 277 920	1 114 404
Förutbetalda kostnader och upplupna intäkter		0	772 836
Summa kortfristiga fordringar		1 913 306	1 887 240

Kassa och bank

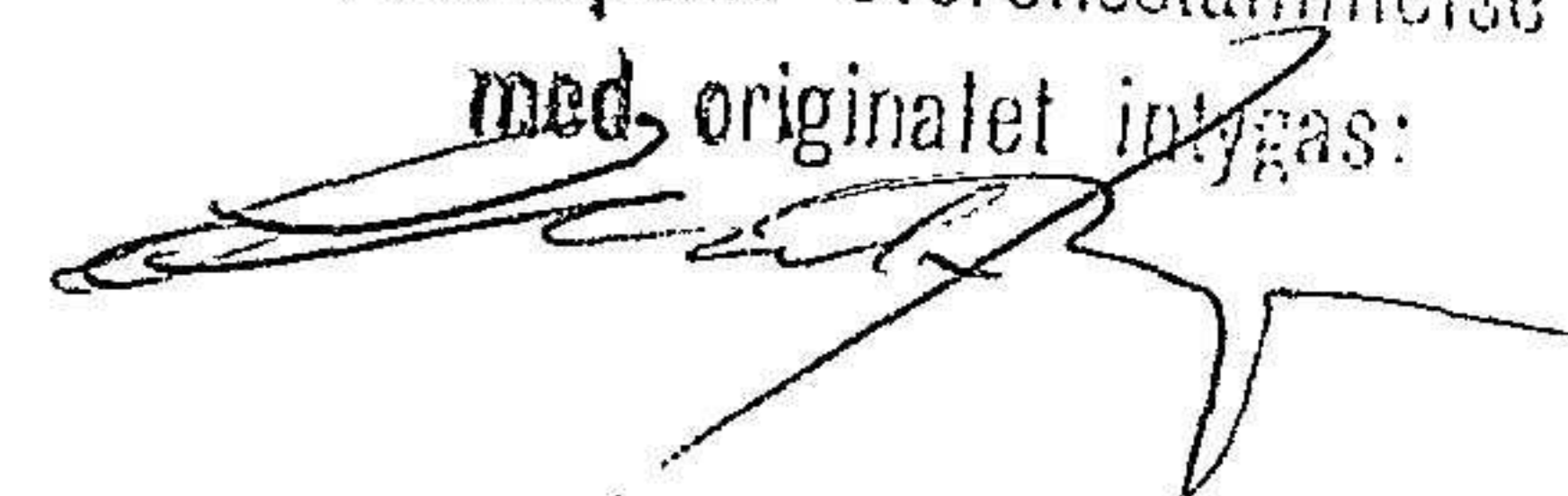
Kassa och bank		2 714 311	1 710 029
Summa kassa och bank		2 714 311	1 710 029
Summa omsättningstillgångar		4 627 617	3 597 269

SUMMA TILLGÅNGAR

9 244 817


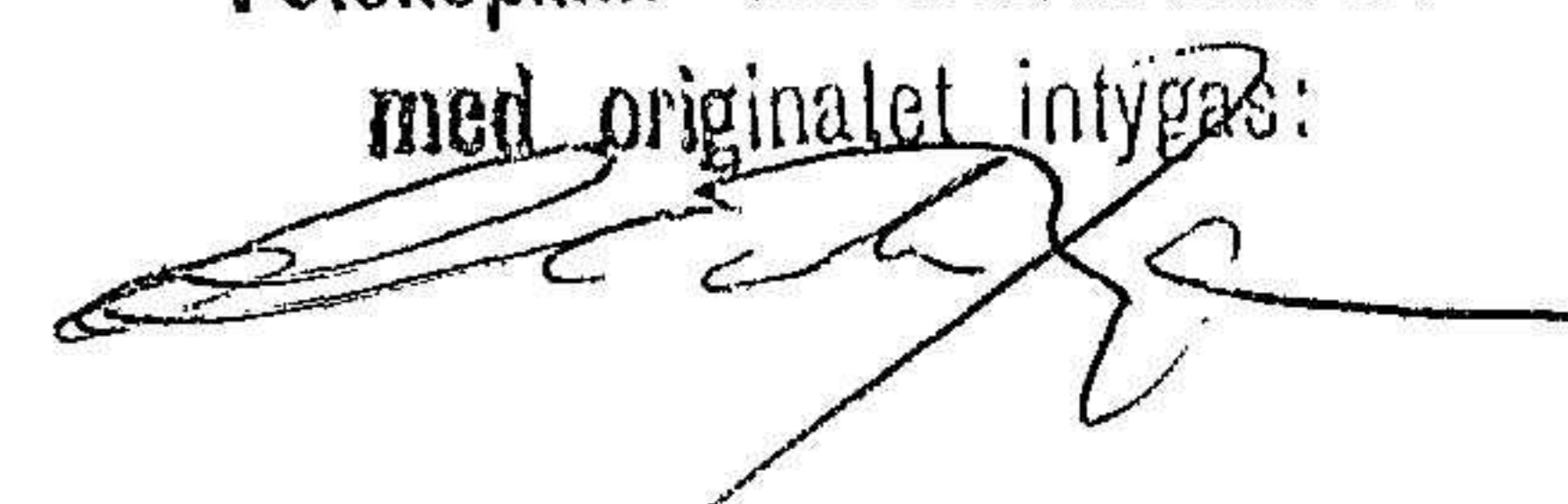
8 214 469

Fotokopians överensstämmelse
med originalet intygas:



Balansräkning	Not	2023-12-31	2022-12-31
EGET KAPITAL OCH SKULDER			
Eget kapital			
<i>Bundet eget kapital</i>			
Aktiekapital		100 000	100 000
Reservfond		20 000	20 000
Summa bundet eget kapital		120 000	120 000
<i>Fritt eget kapital</i>			
Balanserat resultat		7 239 755	7 736 954
Årets resultat		425 693	102 800
Summa fritt eget kapital		7 665 448	7 839 754
Summa eget kapital		7 785 448	7 959 754
Obeskattade reserver			
Periodiseringsfonder		0	0
Summa obeskattade reserver		0	0
Avsättningar			
Övriga avsättningar		0	0
Summa avsättningar		0	0
Kortfristiga skulder			
Leverantörsskulder		0	-360
Övriga skulder		1 459 369	255 075
Upplupna kostnader och förutbetalda intäkter		0	0
Summa kortfristiga skulder		1 459 369	254 715
SUMMA EGET KAPITAL OCH SKULDER		9 244 817	8 214 469

Fotokopians överensstämmelse
med originalet intygas:



NOTER

Not 1 Redovisningsprinciper

Allmänna upplysningar

Årsredovisningen är upprättad i enlighet med årsredovisningslagen och Bokföringsnämndens allmänna råd (BFNAR 2016:10) om årsredovisning i mindre företag.

Avskrivning

Tillämpade avskrivningstider materiella anläggningstillgångar 5 år

Nyckeltalsdefinitioner

Nettoomsättning

Rörelsens huvudintäkter, fakturerade kostnader, sidointäkter samt intäktskorrigeringar

Resultat efter finansiella intäkter och kostnader samt finansiella poster, men före skatter

Soliditet (%)

Justerat eget kapital (eget kapital och obeskattade reserver med avdrag för uppskjuten skatt) i procent av balansomslutning

Not 2 Medelantalet anställda

	2023	2022
Medelantalet anställda	1	1

Not 3 Andra långfristiga värdepappersinnehav

	2023-12-31	2022-12-31
Ingående anskaffningsvärden	4 617 200	4 617 200
Försäljningar/utrangeringar	0	0
Utgående ackumulerade anskaffningsvärden	4 617 200	4 617 200
Ingående nedskrivningar	0	0
Återförda nedskrivningar	0	0
Årets nedskrivningar	0	0
Utgående ackumulerade nedskrivningar	0	0
Utgående redovisat värde	0	0

Underskrifter

Ulricehamn den 22 april 2024


Christer Blomgen

Fotokopians överensstämmelse
med originalet intygas:

