


Årsredovisning
och
Koncernredovisning
för
WeDontHaveTime AB (publ)
559126-1994
Räkenskapsåret
2022

Fastställelseintyg

Undertecknad styrelseledamot i WeDontHaveTime AB (publ) intygar att resultaträkningen och balansräkningen i årsredovisningen för moderbolaget samt koncernresultaträkningen och koncernbalansräkningen har fastställts på årsstämma 2023-05-16. Årsstämman beslutade att godkänna styrelsens förslag till resultatdisposition.

Jag intygar också att innehållet i årsredovisningen och revisionsberättelsen stämmer överens med originalen.

Stockholm 2023-05-16


Ingmar Rentzhog

Årsredovisning
och
Koncernredovisning
för
WeDontHaveTime AB (publ)
559126-1994

Räkenskapsåret
2022

Styrelsen och verkställande direktören för WeDontHaveTime AB (publ) avger följande årsredovisning och koncernredovisning för räkenskapsåret 2022.

Årsredovisningen är upprättad i svenska kronor, SEK. Om inte annat särskilt anges, redovisas alla belopp i hela kronor (kr). Uppgifter inom parentes avser föregående år.

Förvaltningsberättelse

Information om verksamheten

Bolaget har som verksamhetsföremål att tillhandahålla en plattform för kunskapsspridning, diskussion och rating av företag och organisationer utifrån deras klimatarbete. Bolaget ska lansera projekt i syfte att öka kunskapen om klimatförändringar och dess konsekvenser samt bedriva därmed förenlig verksamhet.

Företaget har sitt säte i Stockholm.

Väsentliga händelser under räkenskapsåret

Bolaget har expanderat kraftigt under året. I början av året så startades det helägda dotterbolaget WeDontHaveTime, Inc. som under sitt första verksamhetsår haft en god utveckling med en försäljning på 7,9 Mkr och slutade året med positivt resultat. Koncernens försäljningsmål (20 Mkr) som sattes föregående år överträffades kraftigt och försäljningen ökade jämfört med föregående år med över 250% (24,7 Mkr jämfört med 9,7 Mkr år 2021). Under året har bolaget lyckats attrahera många nya internationella kunder och har över 300 aktiva partners på plattformen.

Under året har bolaget registrerat 4,9 Mkr i riskbärande kapital genom optionsinlösen samt 5,5 Mkr i riskbärande kapital genom nyemission.

Väsentliga händelser efter räkenskapsårets slut

Efter årsskiftet har bolaget registrerat ytterligare 2,8 Mkr respektive 4,4 Mkr i riskbärande kapital genom optionsinlösen. Vid tidpunkten för upprättandet av denna årsredovisning pågår fortfarande optionsinlösen, och har hittills inbringat ytterligare 1,2 Mkr i tillkommande riskbärande kapital. Parallellt med optionsinlösen har även pågående nyemission inbringat ytterligare 11,2 Mkr vid tidpunkten för upprättandet av denna årsredovisning.

Ägarförhållanden

Stiftelsen WeDontHaveTime Foundation äger samtliga av bolagets 11 550 000 stycken A-aktier, och 242 161 stycken B-aktier, vilket ger en ägarandel om 62 % och ett röstvärde om 94 %. Totalt per 2022-12-31 har bolaget givit ut 7 500 101 stycken B-aktier fördelat på 765 stycken aktieägare.

Flerårsöversikt (Tkr)

Koncernen	2022	2021 *	2020	2019	2017/18 (16 mån)
Nettoomsättning	24 689	9 705	2 731	1 681	546
Resultat efter finansiella poster	-18 633	-15 736	-11 744	-10 469	-9 781
Balansomslutning	21 843	25 051	9 406	10 718	3 939
Soliditet (%)	68,3	86,2	80,1	71,4	6,7
Antal anställda	13	10	6	5	2

Moderbolaget	2022	2021	2020	2019	2017/18 (16 mån)
Nettoomsättning	18 168	9 705	2 731	1 681	546
Resultat efter finansiella poster	-18 668	-15 736	-11 744	-10 469	-9 781
Balansomslutning	21 678	25 051	9 406	10 718	3 939
Soliditet (%)	68,6	86,2	80,1	71,4	6,7
Antal anställda	10	10	6	5	2

* År 2022 är första året med koncernredovisning och redovisade siffror för koncernen avseende år 2021 och tidigare avser moderbolagets siffror.

Förändringar i eget kapital (Tkr)

Koncernen	Aktiekapital	Övrigt tillskjutet kapital	Reserver	Annat eget kapital inklusive årets resultat	Totalt
Belopp vid årets ingång	695	56 889	5 822	-41 808	21 598
Disposition enligt beslut av årsstämman:					
Balanseras i ny räkning					0
Omföring resultat år 2020		11 744		-11 744	0
Immateriella tillgångar			2 120	-2 120	0
Registrerad nyemission	26	7 886			7 912
Emissionskostnader		-1 578			-1 578
Pågående nyemission*	18	5 595			5 613
Omräkningsdifferens				11	11
Årets resultat				-18 633	-18 633
Belopp vid årets utgång	739	80 536	7 942	-74 294	14 923

Moderbolaget	Aktiekapital	Ej registrerat aktiekapital	Fond utvecklingsutgifter	Överkurs fond	Balanserat resultat	Årets resultat	Totalt
Belopp vid årets ingång	695	0	5 822	56 889	-26 072	-15 736	21 598
Disposition enligt beslut av årsstämman:							
Balanseras i ny räkning					-15 736	15 736	0
Omföring resultat år 2020				11 744	-11 744		0
Immateriella tillgångar			2 120		-2 120		0
Registrerad nyemission	26			7 886			7 912
Emissionskostnader				-1 578			-1 578
Pågående nyemission*		19		5 595			5 614
Årets resultat						-18 668	-18 668
Belopp vid årets utgång	721	19	7 942	80 536	-55 672	-18 668	14 878

*Pågående nyemissioner slutfördes 27 januari 2023.

Styrelsen föreslår att årets förlust, -18 667 553 kronor samt ansamlad förlust, -55 670 666 kronor, avräknas mot överkursfonden och att därefter kvarstående överkursfond, 6 196 899 kronor, balanseras i ny räkning.

fri överkursfond	80 535 118
ansamlad förlust	-55 670 666
årets förlust	-18 667 553
	6 196 899
disponeras så att	
i ny räkning överföres	6 196 899
	6 196 899

Koncernens och moderbolagets resultat och ställning i övrigt framgår av efterföljande resultat- och balansräkningar samt kassaflödesanalyser med noter.

Koncernens	Not	2022-01-01	2021-01-01
Resultaträkning		-2022-12-31	-2021-12-31*
Nettoomsättning	2	24 689 272	9 705 182
Aktiverat arbete för egen räkning		5 186 725	3 121 841
Övriga rörelseintäkter		70 442	697 908
		29 946 439	13 524 932
Rörelsens kostnader			
Övriga externa kostnader		-36 114 550	-21 227 252
Personalkostnader	3	-9 261 100	-5 984 340
Avskrivningar och nedskrivningar av materiella och immateriella anläggningstillgångar		-3 066 668	-2 029 328
Övriga rörelsekostnader		-104 111	-14 633
		-48 546 429	-29 255 553
Rörelseresultat		-18 599 990	-15 730 621
Resultat från finansiella poster			
Räntekostnader och liknande resultatposter		-32 943	-5 339
		-32 943	-5 339
Resultat efter finansiella poster		-18 632 933	-15 735 960
Resultat före skatt		-18 632 933	-15 735 960
Årets resultat		-18 632 933	-15 735 960
Hänförligt till moderföretagets aktieägare		-18 632 933	-15 735 961

**År 2022 är första året med koncernredovisning och redovisade siffror för koncernen avseende år 2021 avser moderbolagets siffror.*

**Koncernens
Balansräkning**

Not 2022-12-31 2021-12-31

TILLGÅNGAR

Anläggningstillgångar

Immateriella anläggningstillgångar

Balanserade utgifter för utvecklingsarbeten och
liknande arbeten

4 7 941 210 5 821 181
7 941 210 5 821 181

Finansiella anläggningstillgångar

Fordringar hos koncernföretag

47 083 0

47 083 0

Summa anläggningstillgångar

7 988 293 5 821 181

Omsättningstillgångar

Kortfristiga fordringar

Kundfordringar

2 142 546 1 920 694

Aktuella skattefordringar

94 982 7 832

Övriga fordringar

1 577 867 830 174

Förutbetalda kostnader och upplupna intäkter

1 776 846 1 023 975

5 592 241 3 782 675

Kassa och bank

8 262 019 15 447 028

Summa omsättningstillgångar

13 854 260 19 229 703

SUMMA TILLGÅNGAR

21 842 553 25 050 884

**Koncernens
Balansräkning**

Not

2022-12-31

2021-12-31

EGET KAPITAL OCH SKULDER

Eget kapital

**Eget kapital hänförligt till moderföretagets
aktieägare**

Aktiekapital

739 297

694 631

Övrigt tillskjutet kapital

80 535 118

68 632 907

Reserver

7 941 210

5 821 181

Annat eget kapital inklusive årets resultat

-74 291 793

-53 550 638

**Eget kapital hänförligt till moderföretagets
aktieägare**

14 923 832

21 598 081

Summa eget kapital

14 923 832

21 598 081

Kortfristiga skulder

Leverantörsskulder

4 034 850

1 064 072

Övriga skulder

630 289

496 090

Upplupna kostnader och förutbetalda intäkter

2 253 582

1 892 641

6 918 721

3 452 803

SUMMA EGET KAPITAL OCH SKULDER

21 842 553

25 050 884

Koncernens	Not	2022-01-01	2021-01-01
Kassaflödesanalys		-2022-12-31	-2021-12-31
Den löpande verksamheten			
Resultat efter finansiella poster		-18 632 933	-15 735 961
Justeringar för poster som inte ingår i kassaflödet m.m		3 066 668	2 029 328
Betald skatt		-230 475	41 991
Kassaflöde från den löpande verksamheten före förändringar av rörelsekapital		-15 796 740	-13 664 642
Kassaflöde från förändringar i rörelsekapital			
Förändring kundfordringar		-221 852	-1 855 468
Förändring av kortfristiga fordringar		-1 500 565	-1 432 486
Förändring leverantörsskulder		2 970 778	470 816
Förändring av kortfristiga skulder		638 466	1 051 257
Kassaflöde från den löpande verksamheten		-13 909 913	-15 430 523
Investeringsverksamheten			
Investeringar i immateriella anläggningstillgångar		-5 186 697	-3 121 841
Investeringar i finansiella anläggningstillgångar		-47 083	0
Kassaflöde från investeringsverksamheten		-5 233 780	-3 121 841
Finansieringsverksamheten			
Nyemission		11 958 684	29 802 732
Kassaflöde från finansieringsverksamheten		11 958 684	29 802 732
Årets kassaflöde		-7 185 009	11 250 368
Likvida medel vid årets början			
Likvida medel vid årets början		15 447 028	4 196 660
Likvida medel vid årets slut		8 262 019	15 447 028

Moderbolagets	Not	2022-01-01	2021-01-01
Resultaträkning		-2022-12-31	-2021-12-31
Nettoomsättning	2	18 167 982	9 705 182
Aktiverat arbete för egen räkning		5 186 725	3 121 841
Övriga rörelseintäkter		70 442	697 908
Summa rörelseintäkter		23 425 149	13 524 931
Rörelsens kostnader			
Övriga externa kostnader		-31 833 178	-21 227 252
Personalkostnader	3	-7 082 285	-5 984 340
Avskrivningar av immateriella anläggningstillgångar		-3 066 668	-2 029 328
Övriga rörelsekostnader		-104 111	-14 633
Summa rörelsekostnader		-42 086 242	-29 255 553
Rörelseresultat		-18 661 093	-15 730 622
Resultat från finansiella poster			
Räntekostnader och liknande resultatposter		-6 460	-5 339
		-6 460	-5 339
Resultat efter finansiella poster		-18 667 553	-15 735 961
Resultat före skatt		-18 667 553	-15 735 961
Årets resultat		-18 667 553	-15 735 961

**Moderbolagets
Balansräkning**

Not **2022-12-31** **2021-12-31**

TILLGÅNGAR

Anläggningstillgångar

Immateriella anläggningstillgångar

Balanserade utgifter för utvecklingsarbeten och
liknande arbeten

4	7 941 210	5 821 181
	7 941 210	5 821 181

Finansiella anläggningstillgångar

Andelar i koncernföretag

5, 6	93 498	0
------	--------	---

Fordringar hos koncernföretag

7	1 296 667	0
---	-----------	---

	1 390 165	0
--	-----------	---

Summa anläggningstillgångar

	9 331 375	5 821 181
--	-----------	-----------

Omsättningstillgångar

Kortfristiga fordringar

Kundfordringar

	2 142 546	1 920 694
--	-----------	-----------

Aktuella skattefordringar

	94 982	7 832
--	--------	-------

Övriga fordringar

	1 344 073	830 174
--	-----------	---------

Förutbetalda kostnader och upplupna intäkter

	1 776 846	1 023 975
--	-----------	-----------

	5 358 447	3 782 675
--	-----------	-----------

Kassa och bank

	6 987 727	15 447 028
--	-----------	------------

Summa omsättningstillgångar

	12 346 174	19 229 703
--	------------	------------

SUMMA TILLGÅNGAR

	21 677 549	25 050 884
--	------------	------------

**Moderbolagets
Balansräkning**

Not

2022-12-31

2021-12-31

EGET KAPITAL OCH SKULDER

Eget kapital

8

Bundet eget kapital

Aktiekapital

720 590

694 631

Ej registrerat aktiekapital

18 707

0

Fond för utvecklingsutgifter

7 941 210

5 821 181

8 680 507

6 515 812

Fritt eget kapital

Fri överkursfond

80 535 118

68 632 907

Balanserad vinst eller förlust

-55 670 666

-37 814 676

Årets resultat

-18 667 553

-15 735 961

6 196 899

15 082 270

Summa eget kapital

14 877 406

21 598 082

Kortfristiga skulder

Leverantörsskulder

4 034 850

1 064 072

Övriga skulder

511 711

496 090

Upplupna kostnader och förutbetalda intäkter

2 253 582

1 892 640

Summa kortfristiga skulder

6 800 143

3 452 802

SUMMA EGET KAPITAL OCH SKULDER

21 677 549

25 050 884

**Moderbolagets
Kassaflödesanalys**

Not

2022-01-01
-2022-12-31

2021-01-01
-2021-12-31

Den löpande verksamheten

Resultat efter finansiella poster

-18 667 553

-15 735 961

Justeringar för poster som inte ingår i kassaflödet

9

3 066 668

2 029 328

Betald skatt

-230 475

41 991

**Kassaflöde från den löpande verksamheten före
förändring av rörelsekapital**

-15 831 360

-13 664 642

Kassaflöde från förändring av rörelsekapitalet

Förändring av kundfordringar

-221 853

-1 855 468

Förändring av kortfristiga fordringar

-1 266 770

-1 432 486

Förändring av leverantörsskulder

2 970 777

470 816

Förändring av kortfristiga skulder

519 888

1 051 257

Kassaflöde från den löpande verksamheten

-13 829 318

-15 430 523

Investeringsverksamheten

Investeringar i immateriella anläggningstillgångar

-5 186 697

-3 121 841

Investeringar i finansiella anläggningstillgångar

-1 390 165

0

Kassaflöde från investeringsverksamheten

-6 576 862

-3 121 841

Finansieringsverksamheten

Nyemission

11 946 879

29 802 732

Kassaflöde från finansieringsverksamheten

11 946 879

29 802 732

Årets kassaflöde

-8 459 301

11 250 368

Likvida medel vid årets början

Likvida medel vid årets början

15 447 028

4 196 660

Likvida medel vid årets slut

6 987 727

15 447 028

Noter

Not 1 Redovisnings- och värderingsprinciper

Allmänna upplysningar

Årsredovisningen och koncernredovisningen är upprättad i enlighet med årsredovisningslagen och BFNAR 2012:1 Årsredovisning och koncernredovisning (K3).

Redovisningsprinciperna är oförändrade jämfört med föregående år.

Intäktsredovisning

Intäkter har tagits upp till verkligt värde av vad som erhållits eller kommer att erhållas och redovisas i den omfattning det är sannolikt att de ekonomiska fördelarna kommer att tillgodogöras bolaget och intäkterna kan beräknas på ett tillförlitligt sätt.

Koncernredovisning

Konsolideringsmetod

Koncernredovisningen har upprättats enligt förvärvsmetoden. Detta innebär att förvärvade verksamheters identifierbara tillgångar och skulder redovisas till marknadsvärde enligt upprättad förvärvsanalys. Överstiger verksamhetens anskaffningsvärde det beräknade marknadsvärdet av de förväntade nettotillgångarna enligt förvärvsanalysen redovisas skillnaden som goodwill.

Transaktioner mellan koncernföretag

Koncerninterna fordringar och skulder samt transaktioner mellan koncernföretag liksom orealiserade vinster elimineras i sin helhet. Orealiserade förluster elimineras också såvida inte transaktionen motsvarar ett nedskrivningsbehov.

Förändring av internvinst under räkenskapsåret har eliminerats i koncernresultaträkningen.

Immateriella tillgångar

Företaget redovisar internt upparbetade immateriella anläggningstillgångar enligt aktiveringsmodellen. Det innebär att samtliga utgifter som avser framtagandet av en internt upparbetad immateriell anläggningstillgång aktiveras och skrivs av under tillgångens beräknade nyttjandeperiod, under förutsättningarna att kriterierna i BFNAR 2012:1 är uppfyllda.

Anläggningstillgångar

Immateriella och materiella anläggningstillgångar redovisas till anskaffningsvärde minskat med ackumulerade avskrivningar enligt plan och eventuella nedskrivningar.

Avskrivning sker linjärt över den förväntade nyttjandeperioden med hänsyn till väsentligt restvärde. Följande avskrivningsprocent tillämpas:

Immateriella anläggningstillgångar

Balanserade utgifter för utvecklingsarbeten	20 %
---	------

Inkomstskatter

Total skatt utgörs av aktuell skatt och uppskjuten skatt. Skatter redovisas i resultaträkningen, utom då underliggande transaktion redovisas direkt mot eget kapital varvid tillhörande skatteeffekter redovisas i eget kapital.

Aktuell skatt

Aktuell skatt avser inkomstskatt för innevarande räkenskapsår samt den del av tidigare räkenskapsårs inkomstskatt som ännu inte redovisats. Aktuell skatt beräknas utifrån den skattesats som gäller per balansdagen.

Uppskjuten skatt

Uppskjuten skatt är inkomstskatt som avser framtida räkenskapsår till följd av tidigare händelser. Redovisning sker enligt balansräkningsmetoden. Enligt denna metod redovisas uppskjutna skatteskulder och uppskjutna skattefordringar på temporära skillnader som uppstår mellan bokförda respektive skattemässiga värden för tillgångar och skulder samt för övriga skattemässiga avdrag eller underskott.

Uppskjutna skattefordringar netto redovisas mot uppskjutna skatteskulder endast om de kan betalas med ett nettobelopp. Uppskjuten skatt beräknas utifrån gällande skattesats på balansdagen. Effekter av förändringar i gällande skattesatser resultatförs i den period förändringen lagstodgats. Uppskjuten skattefordran redovisas som finansiell anläggningstillgång och uppskjuten skatteskuld som avsättning.

Uppskjuten skattefordran avseende underskottsavdrag eller andra framtida skattemässiga avdrag redovisas i den omfattning det är sannolikt att avdragen kan avräknas mot framtida skattemässiga överskott.

På grund av sambandet mellan redovisning och beskattning särredovisas inte den uppskjutna skatteskulden som är hänförlig till obeskattade reserver.

Koncernförhållanden

Företaget är ett moderföretag, men med hänvisning till undantagsreglerna i årsredovisningslagen 7 kap 3§ behöver ingen koncernredovisning upprättas. Bolaget har ändå valt att frivilligt upprätta en koncernredovisning för bolaget och dess helägda dotterbolag, WeDontHaveTime, Inc.

Koncernredovisningen i denna årsredovisning avser således bolagen WeDontHaveTime AB (publ) och WeDontHaveTime, Inc. Dotterbolagets verksamhet startade i januari 2022, varför samtliga jämförelsesiffror i koncernredovisningen enbart avser tidigare års siffror för WeDontHaveTime AB (publ).

Nyckeltalsdefinitioner

Nettoomsättning

Rörelsens huvudintäkter, fakturerade kostnader, sidointäkter samt intäktskorrigeringar.

Resultat efter finansiella poster

Resultat efter finansiella intäkter och kostnader men före bokslutsdispositioner och skatter.

Balansomslutning

Företagets samlade tillgångar.

Soliditet (%)

Justerat eget kapital (eget kapital och obeskattade reserver med avdrag för uppskjuten skatt) i procent av balansomslutning.

Antal anställda

Medelantal anställda under räkenskapsåret.

Not 2 Nettoomsättningens fördelning

	2022	2021
Nettoomsättningen per rörelsegren		
Försäljning av tjänster, moderbolaget	18 167 982	9 705 181
Försäljning av tjänster, koncernen	24 689 272	9 705 181

Not 3 Anställda och personalkostnader

	2022	2021
Medelantalet anställda, koncernen		
Kvinnor	5	3
Män	8	7
	13	10
Medelantalet anställda, moderbolaget		
Kvinnor	4	3
Män	6	7
	10	10
Löner och andra ersättningar, moderbolaget		
Styrelse och verkställande direktör	807 312	791 760
Övriga anställda	4 030 257	3 430 281
	4 837 569	4 222 041
Sociala kostnader, moderbolaget		
Pensionskostnader för styrelse och verkställande direktör	107 582	108 807
Pensionskostnader för övriga anställda	225 085	128 603
Övriga sociala avgifter enligt lag och avtal	1 505 733	1 326 558
	1 838 400	1 563 968
Totala löner, ersättningar, sociala kostnader och pensionskostnader, moderbolaget	6 675 969	5 786 009
Könsfördelning bland ledande befattningshavare, moderbolaget		
Andel kvinnor i styrelsen	60 %	40%
Andel män i styrelsen	40 %	60 %

**Not 4 Balanserade utgifter för utvecklingsarbeten och liknande arbeten
Moderbolaget/Koncernen**

	2022-12-31	2021-12-31
Ingående anskaffningsvärden	10 146 640	7 024 799
Årets aktiveringar av egen upparbetat arbete	5 186 698	3 121 841
Utgående ackumulerade anskaffningsvärden	15 333 338	10 146 640
Ingående avskrivningar	-4 325 460	-2 296 132
Årets avskrivningar	-3 066 668	-2 029 328
Utgående ackumulerade avskrivningar	-7 392 128	-4 325 460
Utgående redovisat värde	7 941 210	5 821 180

**Not 5 Andelar i koncernföretag
Moderbolaget**

	2022-12-31	2021-12-31
Ingående anskaffningsvärden	0	0
Inköp	93 498	0
Utgående ackumulerade anskaffningsvärden	93 498	0
Utgående redovisat värde	93 498	0

**Not 6 Specifikation andelar i koncernföretag
Moderbolaget**

Namn	Kapital- andel	Rösträtts- andel	Antal andelar	Bokfört värde	
WeDontHaveTime, Inc	100%	100%	1 000	93 498	
				93 498	
	Org.nr	Säte	Eget kapital	Resultat	
WeDontHaveTime, Inc	87-4189752	Washington, D.C.	141 000	35 900	

**Not 7 Fordringar hos koncernföretag
Moderbolaget**

	2022-12-31	2021-12-31
Ingående anskaffningsvärden	0	0
Tillkommande fordringar	1 296 667	0
Utgående ackumulerade anskaffningsvärden	1 296 667	0
Utgående redovisat värde	1 296 667	0

**Not 8 Antal aktier och kvotvärde
Moderbolaget**

Namn	Antal aktier	Kvot- värde
Antal A-Aktier	11 550 000	0,04
Antal B-Aktier	7 500 101	0,04
	19 050 101	

**Not 9 Justering för poster som inte ingår i kassaflödet
Moderbolaget**


	2022-12-31	2021-12-31
Avskrivningar	3 066 668	2 029 328
	3 066 668	2 029 328

2023060812981

Stockholm 2023-04-30 av samtliga i styrelsen



Anette Nordvall
Ordförande




David Olsson

Sweta Chakraborty



Susanne Wedin Schildt



Ingmar Rentzhog
Verkställande direktör

Vår revisionsberättelse har lämnats 2023-05-02

Ernst & Young AB



Andreas Nyberg Selvring
Auktoriserad revisor

Fotokopians överensstämmelse
med originalet intygas:



Sara Mellström

2023060812982

Stockholm 2023-04-30 av samtliga i styrelsen

Anette Nordvall
Ordförande

David Olsson

Sweta Chakraborty 

Susanne Wedin Schildt

Ingmar Rentzhog
Verkställande direktör

Vår revisionsberättelse har lämnats 2023-05-02

Ernst & Young AB

Andreas Nyberg Selvring
Auktoriserad revisor

Fotokopians överensstämmelse
med originalet intygas:


Sara Mellström



Building a better
working world

2023060812983

Revisionsberättelse

Till bolagsstämman i Wedonthavetime AB (publ), org.nr 559126-1994

Rapport om årsredovisningen och koncernredovisningen

Uttalanden

Vi har utfört en revision av årsredovisningen och koncernredovisningen för Wedonthavetime AB (publ) för räkenskapsåret 2022-01-01 - 2022-12-31.

Enligt vår uppfattning har årsredovisningen och koncernredovisningen upprättats i enlighet med årsredovisningslagen och ger en i alla väsentliga avseenden rättvisande bild av moderbolagets och koncernens finansiella ställning per den 31 december 2022 och av dessas finansiella resultat och kassaflöden för året enligt årsredovisningslagen. Förvaltningsberättelsen är förenlig med årsredovisningens och koncernredovisningens övriga delar.

Vi tillstyrker därför att bolagsstämman fastställer resultaträkningen och balansräkningen för moderbolaget och koncernen.

Grund för uttalanden

Vi har utfört revisionen enligt International Standards on Auditing (ISA) och god revisionssed i Sverige. Vårt ansvar enligt dessa standarder beskrivs närmare i avsnittet *Revisorns ansvar*. Vi är oberoende i förhållande till moderbolaget och koncernen enligt god revisorssed i Sverige och har i övrigt fullgjort vårt yrkesetiska ansvar enligt dessa krav.

Vi anser att de revisionsbevis vi har inhämtat är tillräckliga och ändamålsenliga som grund för våra uttalanden.

Styrelsens och verkställande direktörens ansvar

Det är styrelsen och verkställande direktören som har ansvaret för att årsredovisningen och koncernredovisningen upprättas och att de ger en rättvisande bild enligt årsredovisningslagen. Styrelsen och verkställande direktören ansvarar även för den interna kontroll som de bedömer är nödvändig för att upprätta en årsredovisning och koncernredovisning som inte innehåller några väsentliga felaktigheter, vare sig dessa beror på oegentligheter eller misstag.

Vid upprättandet av årsredovisningen och koncernredovisningen ansvarar styrelsen och verkställande direktören för bedömningen av bolagets och koncernens förmåga att fortsätta verksamheten. De upplyser, när så är tillämpligt, om förhållanden som kan påverka förmågan att fortsätta verksamheten och att använda antagandet om fortsatt drift. Antagandet om fortsatt drift tillämpas dock inte om styrelsen och verkställande direktören avser att likvidera bolaget, upphöra med verksamheten eller inte har något realistiskt alternativ till att göra något av detta.

Revisorns ansvar

Våra mål är att uppnå en rimlig grad av säkerhet om att årsredovisningen och koncernredovisningen som helhet inte innehåller några väsentliga felaktigheter, vare sig dessa beror på oegentligheter eller misstag, och att lämna en revisionsberättelse som innehåller våra uttalanden. Rimlig säkerhet är en hög grad av säkerhet, men är ingen garanti för att en revision som utförs enligt ISA och god revisionssed i Sverige alltid kommer att upptäcka en väsentlig felaktighet om en sådan finns. Felaktigheter kan uppstå på grund av oegentligheter eller misstag och anses vara väsentliga om de enskilt eller tillsammans rimligen kan förväntas påverka de ekonomiska beslut som användare fattar med grund i årsredovisningen och koncernredovisningen.

Som del av en revision enligt ISA använder vi professionellt omdöme och har en professionellt skeptisk inställning under hela revisionen. Dessutom:

- identifierar och bedömer vi riskerna för väsentliga felaktigheter i årsredovisningen och koncernredovisningen, vare sig dessa beror på oegentligheter eller misstag, utformar och utför granskningsåtgärder bland annat utifrån dessa risker och inhämtar revisionsbevis som är tillräckliga och ändamålsenliga för att utgöra en grund för våra uttalanden. Risken för att inte upptäcka en väsentlig felaktighet till följd av oegentligheter är högre än för en väsentlig felaktighet som beror på misstag, eftersom oegentligheter kan innefatta agerande i maskopi, förfalskning, avsiktliga utelämnanden, felaktig information eller åsidosättande av intern kontroll.
- skaffar vi oss en förståelse av den del av bolagets interna kontroll som har betydelse för vår revision för att utforma granskningsåtgärder som är lämpliga med hänsyn till omständigheterna, men inte för att uttala oss om effektiviteten i den interna kontrollen.
- utvärderar vi lämpligheten i de redovisningsprinciper som används och rimligheten i styrelsens och verkställande direktörens uppskattningar i redovisningen och tillhörande upplysningar.
- drar vi en slutsats om lämpligheten i att styrelsen och verkställande direktören använder antagandet om fortsatt drift vid upprättandet av årsredovisningen och koncernredovisningen. Vi drar också en slutsats, med grund i de inhämtade revisionsbevisen, om det finns någon väsentlig osäkerhetsfaktor som avser sådana händelser eller förhållanden som kan leda till betydande tvivel om bolagets och koncernens förmåga att fortsätta verksamheten. Om vi drar slutsatsen att det finns en väsentlig osäkerhetsfaktor, måste vi i revisionsberättelsen fästa uppmärksamheten på upplysningarna i årsredovisningen och koncernredovisningen om den väsentliga osäkerhetsfaktorn eller, om sådana upplysningar är otillräckliga, modifiera uttalandet om årsredovisningen och koncernredovisningen. Våra slutsatser baseras på de revisionsbevis som inhämtas fram till datumet för revisionsberättelsen. Dock kan framtida händelser eller förhållanden göra att ett bolag och en koncern inte längre kan fortsätta verksamheten.
- utvärderar vi den övergripande presentationen, strukturen och innehållet i årsredovisningen och koncernredovisningen, däribland upplysningarna, och om årsredovisningen och koncernredovisningen återger de underliggande transaktionerna och händelserna på ett sätt som ger en rättvisande bild.
- inhämtar vi tillräckliga och ändamålsenliga revisionsbevis avseende den finansiella informationen för enheterna eller affärsaktiviteterna inom koncernen för att göra ett uttalande avseende koncernredovisningen. Vi ansvarar för styrning, övervakning och utförande av koncernrevisionen. Vi är ensamt ansvariga för våra uttalanden.

Vi måste informera styrelsen om bland annat revisionens planerade omfattning och inriktning samt tidpunkten för den. Vi måste också informera om betydelsefulla iakttagelser under revisionen, däribland de eventuella betydande brister i den interna kontrollen som vi identifierat.



Building a better
working world

2023060812984

Rapport om andra krav enligt lagar och andra författningar

Uttalanden

Utöver vår revision av årsredovisningen och koncernredovisningen har vi även utfört en revision av styrelsens och verkställande direktörens förvaltning av Wedonhavetime AB (publ) för räkenskapsåret 2022-01-01 - 2022-12-31 samt av förslaget till dispositioner beträffande bolagets vinst eller förlust.

Vi tillstyrker att bolagsstämman disponerar vinsten enligt förslaget i förvaltningsberättelsen och beviljar styrelsens ledamöter och verkställande direktören ansvarsfrihet för räkenskapsåret.

Grund för uttalanden

Vi har utfört revisionen enligt god revisionssed i Sverige. Vårt ansvar enligt denna beskrivs närmare i avsnittet *Revisorns ansvar*. Vi är oberoende i förhållande till moderbolaget och koncernen enligt god revisorssed i Sverige och har i övrigt fullgjort vårt yrkesetiska ansvar enligt dessa krav.

Vi anser att de revisionsbevis vi har inhämtat är tillräckliga och ändamålsenliga som grund för våra uttalanden.

Styrelsens och verkställande direktörens ansvar

Det är styrelsen som har ansvaret för förslaget till dispositioner beträffande bolagets vinst eller förlust. Vid förslag till utdelning innefattar detta bland annat en bedömning av om utdelningen är försvarlig med hänsyn till de krav som bolagets och koncernens verksamhetsart, omfattning och risker ställer på storleken av moderbolagets och koncernens egna kapital, konsolideringsbehov, likviditet och ställning i övrigt.

Styrelsen ansvarar för bolagets organisation och förvaltningen av bolagets angelägenheter. Detta innefattar bland annat att fortlöpande bedöma bolagets och koncernens ekonomiska situation och att tillse att bolagets organisation är utformad så att bokföringen, medelsförvaltningen och bolagets ekonomiska angelägenheter i övrigt kontrolleras på ett betryggande sätt. Verkställande direktören ska sköta den löpande förvaltningen enligt styrelsens riktlinjer och anvisningar och bland annat vidta de åtgärder som är nödvändiga för att bolagets bokföring ska fullgöras i överensstämmelse med lag och för att medelsförvaltningen ska skötas på ett betryggande sätt.

Revisorns ansvar

Vårt mål beträffande revisionen av förvaltningen, och därmed vårt uttalande om ansvarsfrihet, är att inhämta revisionsbevis för att med en rimlig grad av säkerhet kunna bedöma om någon styrelseledamot eller verkställande direktören i något väsentligt avseende:

- företagit någon åtgärd eller gjort sig skyldig till någon försummelse som kan föranleda ersättningsskyldighet mot bolaget, eller
- på något annat sätt handlat i strid med aktiebolagslagen, årsredovisningslagen eller bolagsordningen.

Vårt mål beträffande revisionen av förslaget till dispositioner av bolagets vinst eller förlust, och därmed vårt uttalande om detta, är att med rimlig grad av säkerhet bedöma om förslaget är förenligt med aktiebolagslagen.

Rimlig säkerhet är en hög grad av säkerhet, men ingen garanti för att en revision som utförs enligt god revisionssed i Sverige alltid kommer att upptäcka åtgärder eller försummelser som kan föranleda ersättningsskyldighet mot bolaget, eller att ett förslag till dispositioner av bolagets vinst eller förlust inte är förenligt med aktiebolagslagen.

Som en del av en revision enligt god revisionssed i Sverige använder vi professionellt omdöme och har en professionellt skeptisk inställning under hela revisionen. Granskningen av förvaltningen och förslaget till dispositioner av bolagets vinst eller förlust grundar sig främst på revisionen av räkenskaperna. Vilka tillkommande granskningsåtgärder som utförs baseras på vår professionella bedömning med utgångspunkt i risk och väsentlighet. Det innebär att vi fokuserar granskningen på sådana åtgärder, områden och förhållanden som är väsentliga för verksamheten och där avsteg och överträdelser skulle ha särskild betydelse för bolagets situation. Vi går igenom och prövar fattade beslut, beslutsunderlag, vidtagna åtgärder och andra förhållanden som är relevanta för vårt uttalande om ansvarsfrihet. Som underlag för vårt uttalande om styrelsens förslag till dispositioner beträffande bolagets vinst eller förlust har vi granskat om förslaget är förenligt med aktiebolagslagen.

Anmärkningar

Vid ett flertal tillfällen under räkenskapsåret har avdragen källskatt, debiterad skatt och arbetsgivaravgifter inte betalats i rätt tid.

Stockholm den 2 maj 2023
Ernst & Young AB

Andreas Nyberg Selvring
Auktoriserad revisor

Fotokopians överensstämmelse
med originalet intygas:

Sara Mellström