

Årsredovisning och koncernredovisning

Elify Energy Group AB

Org.nr 559234-9350

Räkenskapsår 2022-01-01 - 2022-12-31

Fastställelseintyg

Undertecknad styrelseledamot i Elify Energy Group AB intygar att resultaträkningen och balansräkningen i årsredovisningen för moderbolaget samt koncernresultaträkningen och koncernbalansräkningen har fastställts på årsstämma 2023-06-30

Årsstämman beslutade att godkänna styrelsens förslag till resultatdisposition.

Jag intygar också att innehållet i årsredovisningen och revisionsberättelsen stämmer överens med originalen.

Kävlinge 2023- 07 -05

Johanna Ettwein



Årsredovisning och koncernredovisning

Elify Energy Group AB

Org.nr 559234-9350

Räkenskapsår 2022-01-01 - 2022-12-31

Årsredovisning och koncernredovisning för räkenskapsåret 2022-01-01 - 2022-12-31

Styrelsen för Elify Energy Group AB avger härmed följande årsredovisning och koncernredovisning.

Innehåll	Sida
Förvaltningsberättelse	2
Resultaträkning koncern	5
Balansräkning koncern	6
Kassaflödesanalys koncern	9
Resultaträkning	10
Balansräkning	11
Kassaflödesanalys	14
Noter	15

Styrelsens säte: Kävlinge

Företagets redovisningsvaluta: Svenska kronor (SEK).

Alla belopp redovisas, om inget annat anges, i kronor (kr).

Förvaltningsberättelse

Information om verksamheten

Bolaget med säte i Kävlinge, äger och förvalta aktier i dotterbolag inom energiområdet och andra värdepapper. Dotterföretagen bedriver köp och försäljning av elenergi.

Elify Energy Group AB är koncernmoder till elhandelsbolagen Stockholms Elbolag AB, Svealands Elbolag AB, Cheap Energy AB, Energi2 Elhandel AB och GNP Energy AS. Elhandelskoncernen är unik på den svenska elhandelsmarknaden genom att erbjuda samtliga elkunder en samlingsfaktura för elnät och elhandel oavsett var man geografiskt i Sverige befinner sig. Detta är möjligt med den egenutvecklade mjukvaran för samfakturering. Samfaktureringssystemet hanterade under 2022 över 1 750 000 elfakturor.

Företagskunder väljer idag aktivt att lägga in andra driftskostnader i systemet för att enkelt få en samlingsfaktura för sina energikostnader. Likaså gäller privatpersoner som har flera mätpunkter i flera olika elnät. Systemet har inga begränsningar i antalet kunder eller fakturor vilket möjliggör obegränsad tillväxt utan merkostnader.


Detta är bolagets andra räkenskapsår.

Väsentliga händelser under räkenskapsåret

Under året har koncernen byggts upp med basen i 8 solida elhandelsbolag i syfte att nå flera och större målgrupper. Det har också varit en önskan från ägarna att sprida ut den stora nyförsäljningen av elavtal på flera varumärken och därmed få en större diversifiering.

Koncernen har under 2022 haft en stor men samtidigt kontrollerad och långsiktig tillväxt. Marknadsandelen av Sveriges totala aktiva nyförsäljning av elavtal har vissa månader uppgått till närmare 40 %.

Merparten av alla nya kundavtal är på flera år vilket kommer generera säker omsättning och marginal i flera år framöver. Bolaget har under året fått in flera nya starka digitala samarbetspartners vilket kommer medföra en stark kundtillväxt också under kommande år.

GNP Energy AS med dess 4 elhandelsbolag i Norge, Sverige, Danmark och Finland är nu en del av Elify Energy Group AB's intressegemenskap. Målet med dessa 4 nya elhandelsbolag är att följa den succémodell som varit plattformen för Elify Energy Group AB sedan 2015. Koncernen ska ha låga kostnader, hög säkerhet i form av bra prissäkringsmodeller, välmående medarbetare, höga omsättningsmål samt vara vinstdrivande. 

Förväntad framtida utveckling samt väsentliga risker och osäkerhetsfaktorer

Koncernen har som 3-årsplan om att nå 200 000 kunder i Sverige samt omsätta över 1,5 miljard med ett positivt resultat. Detta inkluderar samtliga koncernbolag. Efter uppköpet av GNP Energy AS omsätter nu Elify Energy Group AB ca 2 miljarder SEK och har över 200 000 kunder i Sverige, Norge, Danmark och Finland. Alltså har 2023 målet uppnåts.

Med ledorden långsiktighet, trygghet och prisvärdhet vill vi leda vägen med innovativa lösningar som gör livet enklare för elkunden.

Hela Sverige och Norden i fokus

De olika elbolagen i koncernen har olika kundfokus både till område och kundgrupp. Hela Sverige och samtliga kundgrupper täcks nu upp av koncernens 8 elhandelsbolag. Koncernen jobbar primärt mot kundgrupper i urbana områden med hög befolkningstillväxt, nybyggnation och nya företag.

Bolagets satsar också på att bygga en stark personalkultur med nöjda medarbetare och därmed också långsiktigt nöjda kunder. Elify Energy är i grunden en entreprenörsdriven koncern där nyckeln till framgång mot de flesta av våra konkurrenter ligger i snabba beslutsvägar, strikt kostnadsfokus samt grundarnas närhet i bolaget.

Bolagets största ansvar gentemot slutkunder kommande år:

- Visa vägen som Nordens mest digitala elhandelsbolag
- Marknadens ledande kundsupport både för privatpersoner och företag
- Alla kunder har rätt att få en enda faktura på elnät och elhandel
- Att vara det elbolag som ligger lägst i pris på Internetbaserade jämförelsesidor
- Fortsätta minska CO2 utsläppen i Sverige med hjälp av tjänsten samfaktura

Hållbarhetsupplysningar

Under 2022 har Elify Energy Group AB erbjudit samtliga kunder i koncernens alla bolag fossilfri el till de kunder som önskar det.

Den elektroniska tjänsten samfaktura innebär att Elify Energy har tagit ansvar för inte bara sina egna kunders CO2 utsläpp utan även andra elbolag på marknaden. Fakturorna är från mer än 175 olika nät och elhandelsbolag över hela Sverige. Detta motsvarar utsläpp på flera ton CO2 från brev som annars skulle skickats ut från andra energibolag.

Elify Energy har som helhet väldigt liten miljöpåverkan då bolaget ej har några företagsbilar, handlar lokalt, anställer lokalt, minimerar resor samt anordnar digitala möten.

Kundansvar

Elify Energy har under 2022 tagit ansvar mot höga elpriser och som erbjudit sina kunder en lägsta fastprisgaranti.

Stabil och erfaren organisation är grunden till elbolaget

2015 var året då koncernens grundstenar byggdes upp. Personal och ledningsgrupp har samtliga lång tidigare erfarenhet från energibranschen. Målsättningen med organisationen har varit att bygga ett starkt fundament med trygga medarbetare väl insatta i bolagets långsiktiga planer. Hela ledningsgruppen som varit grundpelaren i bolaget sedan 2015 är fortfarande kvar och tillsammans strävar de efter att nå ~~FF~~

koncernmålet för 2023

Flerårsöversikt (Tkr)

Koncernen	2022	2021	
Nettoomsättning	925 610	696 624	
Resultat efter finansiella poster	316 862	1 042	
Rörelsemarginal (%)	37,1	0,4	
Avkastning på eget kap. (%)	125,0	12,2	
Balansomslutning	599 104	302 319	
Soliditet (%)	42,3	2,8	
Antal anställda	67	43	
Moderbolaget	2022	2021	2020
Nettoomsättning	1 048	992	0
Resultat efter finansiella poster	-603	-378	6 000
Rörelsemarginal (%)	neg	neg	0,0
Avkastning på eget kap. (%)	neg	neg	99,6
Balansomslutning	43 730	7 540	11 730
Soliditet (%)	1,0	13,8	51,4
Antal anställda	0	0	0

För definitioner av nyckeltal, se Redovisnings- och värderingsprinciper.

Förslag till vinstdisposition

Styrelsen föreslår att till förfogande stående vinstmedel (kronor):

balanserad vinst	1 017 687
årets förlust	-602 613
	415 074

disponeras så att

i ny räkning överföres

415 074

415 074

Koncernens Resultaträkning	Not 1	2022-01-01 -2022-12-31	2021-01-01 -2021-12-31
Nettoomsättning		925 609 832	696 624 386
Övriga rörelseintäkter	2	695 725 750	164 594
		1 621 335 582	696 788 980
<i>Rörelsens kostnader</i>			
Råvaror och förnödenheter		-1 105 386 646	-641 480 048
Handelsvaror		-87 627 565	-137 619
Övriga externa kostnader	3, 4	-42 949 880	-26 563 148
Personalkostnader	5	-35 422 438	-23 445 223
Avskrivningar av materiella anläggningstillgångar		-3 599 739	-1 339 233
Övriga rörelsekostnader		-768 647	-159 854
Upplösning av negativ goodwill		0	48 837
Avskrivning goodwill		-2 316 136	-1 071 831
		-1 278 071 051	-694 148 119
Rörelseresultat		343 264 531	2 640 861
Resultat från finansiella poster			
Resultat från andelar i intresseföretag och gemensamt styrda företag	6	-26 271 696	0
Resultat från övriga värdepapper och fordringar som är anläggningstillgångar	7	-560 518	46 914
Övriga ränteintäkter och liknande resultatposter	8	1 513 214	580 033
Räntekostnader och liknande resultatposter	9	-1 083 433	-2 225 727
		-26 402 433	-1 598 780
Resultat efter finansiella poster		316 862 098	1 042 081
Resultat före skatt		316 862 098	1 042 081
Skatt på årets resultat		-71 951 547	-1 715 748
Uppskjuten skatt		10 188	0
Årets resultat		244 920 739	-673 667
Hänförligt till moderföretagets aktieägare		244 984 846	0
Hänförligt till innehav utan bestämmande inflytande		-64 108	0

Koncernens Balansräkning	Not 1	2022-12-31	2021-12-31
TILLGÅNGAR			
Anläggningstillgångar			
<i>Immateriella anläggningstillgångar</i>			
Balanserade utgifter för utvecklingsarbeten och liknande arbeten	10	1 342 152	3 964 614
Koncessioner, patent, licenser, varumärken samt liknande rättigheter	11	3 023 790	3 380 789
Goodwill	12	8 192 715	4 287 322
		12 558 657	11 632 725
<i>Materiella anläggningstillgångar</i>			
Byggnader och mark	13	28 912 235	2 670 318
Maskiner och andra tekniska anläggningar	14	147 850	0
Inventarier, verktyg och installationer	15	911 832	603 116
		29 971 917	3 273 434
<i>Finansiella anläggningstillgångar</i>			
Andelar i intresseföretag och gemensamt styrda företag	16, 17	100 999 251	0
Andra långfristiga värdepappersinnehav	18	14 956 007	6 905 570
Andra långfristiga fordringar	19	470 000	0
		116 425 258	6 905 570
Summa anläggningstillgångar		158 955 832	21 811 729
Omsättningstillgångar			
<i>Varulager m m</i>			
Råvaror och förnödenheter		35 308	0
		35 308	0
<i>Kortfristiga fordringar</i>			
Kundfordringar		18 765 047	20 438 375
Fordringar hos koncernföretag		8 085 000	232 000
Övriga fordringar		8 319 441	2 104 298
Förutbetalda kostnader och upplupna intäkter	20	263 497 123	173 134 800
		298 666 611	195 909 473
<i>Kassa och bank</i>		141 446 726	84 597 785
Summa omsättningstillgångar		440 148 645	280 507 258
SUMMA TILLGÅNGAR		599 104 477	302 318 987

ank=20230710;2023071102594

Koncernens Balansräkning	Not 1	2022-12-31	2021-12-31
EGET KAPITAL OCH SKULDER			
<i>Eget kapital</i>			
<i>Eget kapital hänförligt till moderföretagets aktieägare</i>			
Aktiekapital		25 000	25 000
Annat eget kapital inklusive årets resultat		253 471 853	8 517 336
Eget kapital hänförligt till moderföretagets aktieägare		253 496 853	8 542 336
<i>Innehav utan bestämmande inflytande</i>			
Innehav utan bestämmande inflytande		0	0
Eget kapital hänförligt till minoritetsintresset		0	0
Summa eget kapital		253 496 853	8 542 336
<i>Avsättningar</i>			
Uppskjuten skatteskuld	21	2 690 708	0
Övriga avsättningar		584 047	0
		3 274 755	0
<i>Långfristiga skulder</i>			
Övriga skulder	22	7 940 000	100 000
		7 940 000	100 000
<i>Kortfristiga skulder</i>			
Förskott från kunder		2 386 395	3 927 346
Leverantörsskulder		34 430 696	72 650 883
Skulder till koncernföretag		1 900 367	12 406 500
Skulder till intresseföretag och gemensamt styrda företag		0	300 000
Aktuella skatteskulder		68 345 616	1 485 178
Övriga skulder		54 562 701	34 698 466
Upplupna kostnader och förutbetalda intäkter	23	172 767 094	168 208 278
		334 392 869	293 676 651
SUMMA EGET KAPITAL OCH SKULDER		599 104 477	302 318 987

Koncernens rapport över förändringar i eget kapital

	Aktie- kapital	Balanserad vinst inkl. årets resultat	Summa	Minoritets -intresse	Totalt eget kapital
Ingående eget kapital					
2021-01-01	25 000	14 191 003	14 216 003		14 216 003
Utdelning		-5 000 000	-5 000 000		-5 000 000
Årets resultat		-673 667	-673 667		-673 667
Utgående eget kapital					
2021-12-31	25 000	8 517 336	8 542 336		8 542 336
Avyttring till minoritet		-46 608	-46 608	64 108	17 500
Effekt vid förändring av koncernstruktur		16 279	16 279		16 279
Årets resultat		244 984 846	244 984 846	-64 108	244 920 738
Summa totalresultat		244 954 517	244 954 517	0	244 954 517
Utgående eget kapital					
2022-12-31	25 000	253 471 853	253 496 853	0	253 496 853

Koncernens	Not	2022-01-01	2021-01-01
Kassaflödesanalys	1	-2022-12-31	-2021-12-31
Den löpande verksamheten			
Resultat efter finansiella poster	24	316 862 098	1 042 081
Justeringar för poster som inte ingår i kassaflödet m.m	25	33 116 649	2 772 738
Betald skatt		-5 163 984	-6 829 570
Kassaflöde från den löpande verksamheten före förändringar av rörelsekapital		344 814 763	-3 014 751
Kassaflöde från förändringar i rörelsekapital			
Förändring av varulager och pågående arbeten		35 308	0
Förändring av kortfristiga fordringar		-101 601 878	-71 231 167
Förändring av kortfristiga skulder		-57 815 265	132 941 548
Kassaflöde från den löpande verksamheten		185 432 928	58 695 630
Investeringsverksamheten			
Investeringar i immateriella anläggningstillgångar		-118 000	-15 569
Investeringar i materiella anläggningstillgångar		-2 216 600	-1 908 868
Investeringar i finansiella anläggningstillgångar		-137 413 190	-15 397 678
Försäljning av finansiella anläggningstillgångar		3 306 303	11 242 014
Kassaflöde från investeringsverksamheten		-136 441 487	-6 080 101
Finansieringsverksamheten			
Upptagna lån		7 840 000	27 100 550
Amortering av lån		0	-21 150 000
Utbetald utdelning		0	-5 000 000
Avyttring minoritet		17 500	0
Kassaflöde från finansieringsverksamheten		7 857 500	950 550
Årets kassaflöde		56 848 941	53 566 079
Likvida medel vid årets början			
Likvida medel vid årets början		84 597 785	31 031 706
Likvida medel vid årets slut		141 446 726	84 597 785

Moderbolagets	Not	2022-01-01	2021-01-01
Resultaträkning	1	-2022-12-31	-2021-12-31
<i>Rörelsens intäkter</i>			
Nettoomsättning		1 047 714	992 099
		1 047 714	992 099
<i>Rörelsens kostnader</i>			
Övriga externa kostnader	3, 4	-1 259 102	-1 369 825
Personalkostnader	5	-40 000	0
		-1 299 102	-1 369 825
Rörelseresultat		-251 388	-377 726
Resultat från finansiella poster			
Resultat från andelar i koncernföretag	26	-87 500	0
Övriga ränteintäkter och liknande resultatposter	8	76 588	0
Räntekostnader och liknande resultatposter	9	-340 313	0
		-351 225	0
Resultat efter finansiella poster		-602 613	-377 726
Bokslutsdispositioner	27	0	400 000
Resultat före skatt		-602 613	22 274
Skatt på årets resultat	28	0	-4 587
Årets resultat		-602 613	17 687

Moderbolagets Balansräkning	Not 1	2022-12-31	2021-12-31
--	------------------	-------------------	-------------------

TILLGÅNGAR

Anläggningstillgångar

Finansiella anläggningstillgångar

Andelar i koncernföretag	29, 30	5 899 800	6 004 800
Fordringar hos koncernföretag	31	10 304 000	0
Andelar i intresseföretag och gemensamt styrda företag	16, 17	27 000 000	0
		43 203 800	6 004 800
Summa anläggningstillgångar		43 203 800	6 004 800

Omsättningstillgångar

Kortfristiga fordringar

Fordringar hos koncernföretag		76 521	472 000
Övriga fordringar		66 371	35 000
		142 892	507 000

Kassa och bank

		382 928	1 027 809
Summa omsättningstillgångar		525 820	1 534 809

SUMMA TILLGÅNGAR

43 729 620 **7 539 609**

Elify Energy Group AB
Org.nr 559234-9350

12 (35)

Moderbolagets Balansräkning	Not 1	2022-12-31	2021-12-31
--	------------------	-------------------	-------------------

EGET KAPITAL OCH SKULDER

Eget kapital	32, 33		
<i>Bundet eget kapital</i>			
Aktiekapital		25 000	25 000
		25 000	25 000
<i>Fritt eget kapital</i>			
Balanserad vinst eller förlust		1 017 687	1 000 000
Årets resultat		-602 613	17 687
		415 074	1 017 687
Summa eget kapital		440 074	1 042 687
Långfristiga skulder	22		
Skulder till koncernföretag		42 668 800	0
Övriga skulder		40 000	100 000
Summa långfristiga skulder		42 708 800	100 000
Kortfristiga skulder			
Leverantörsskulder		87 500	182 535
Skulder till koncernföretag		340 313	5 829 800
Skulder till intresseföretag och gemensamt styrda företag		0	300 000
Aktuella skatteskulder		4 587	4 587
Övriga skulder		48 346	0
Upplupna kostnader och förutbetalda intäkter	23	100 000	80 000
Summa kortfristiga skulder		580 746	6 396 922
SUMMA EGET KAPITAL OCH SKULDER		43 729 620	7 539 609

Moderbolagets rapport över förändringar i eget kapital

	Aktie- kapital	Balanserat resultat	Årets resultat	Summa eget kapital
Ingående eget kapital 2021-01-01	25 000	0	6 000 000	6 025 000
Balanseras i ny räkning		6 000 000	-6 000 000	0
Utdelning extrastämman		-5 000 000		-5 000 000
Årets resultat			17 687	17 687
Utgående eget kapital 2021-12-31	25 000	1 000 000	17 687	1 042 687
Balanseras i ny räkning		17 687	-17 687	0
Årets resultat			-602 613	-602 613
Utgående eget kapital 2022-12-31	25 000	1 017 687	-602 613	440 074

Moderbolagets	Not	2022-01-01	2021-01-01
Kassaflödesanalys	1	-2022-12-31	-2021-12-31
Den löpande verksamheten			
Resultat efter finansiella poster	24	-602 613	-377 726
Justeringar för poster som inte ingår i kassaflödet	25	87 500	0
Kassaflöde från den löpande verksamheten före förändring av rörelsekapital		-515 113	-377 726
Kassaflöde från förändring av rörelsekapitalet			
Förändring av kortfristiga fordringar		364 108	5 493 000
Förändring av kortfristiga skulder		-207 376	887 535
Kassaflöde från den löpande verksamheten		-358 381	6 002 809
Investeringsverksamheten			
Investeringar i finansiella anläggningstillgångar		-37 304 000	0
Försäljning av finansiella anläggningstillgångar		17 500	0
Kassaflöde från investeringsverksamheten		-37 286 500	0
Finansieringsverksamheten			
Upptagna lån		37 000 000	0
Utbetald utdelning		0	-5 000 000
Kassaflöde från finansieringsverksamheten		37 000 000	-5 000 000
Årets kassaflöde		-644 881	1 002 809
Likvida medel vid årets början			
Likvida medel vid årets början		1 027 809	25 000
Likvida medel vid årets slut		382 928	1 027 809

Noter

Not 1 Redovisnings- och värderingsprinciper

Allmänna upplysningar

Årsredovisningen och koncernredovisningen är upprättad i enlighet med årsredovisningslagen och BFNAR 2012:1 Årsredovisning och koncernredovisning (K3).

Förstagångstillämpare (K3)

Årsredovisningen och koncernredovisningen upprättas för första gången i enlighet med BFNAR 2012:1 Årsredovisning och koncernredovisning (K3). Övergången till K3 har inte föranlett några ändringar i resultaträkningen, balansräkningen, kassaflödesanalys eller noter och någon effekt i det egna kapitalet har med anledning av övergången till K3 inte uppkommit.

Byte av redovisningsprincip

Föregående år gjorde koncernen en avvikelse från grundläggande redovisningsprinciper avseende periodisering av förmedlingskostnader kopplade till bolagets intäkter. Förmedlingskostnaderna periodiserades över intäktens avtalsperiod. Den periodiserade kostnaden redovisas under förutbetalda kostnader i balansräkningen.

Under 2022 har koncernen valt att inte periodisera förmedlingskostnaderna. Vi bedömer att denna hantering ger en mer korrekt bild av bolaget och dess resultat för respektive period. Som en konsekvens av detta har samtliga förutbetalda kostnader kopplade till detta i resultaträkningen återförts.

Omräkning av utländsk valuta

Fordringar och skulder i utländsk valuta har värderats till balansdagens kurs. Kursvinster och kursförluster på rörelsefordringar och rörelseskulder redovisas i rörelseresultatet medan kursvinster och kursförluster på finansiella fordringar och skulder redovisas som finansiella poster.


Ändrade uppskattningar och bedömningar

Koncernen har egenupparbetade immateriella tillgångar i form av samfakturasystemet Commerz och Rebus samt tillhörande applikation Eliq. Dessa egenupparbetade immateriella tillgångar för Commerz och Rebus har tidigare år haft en avskrivningstakt om 10%. I år har man gjort bedömningen att justera denna avskrivningstakt till 20%. Denna justering av avskrivning uppgår till 2 072 863 kr och påverkar årets resultatet genom en ökad kostnad.

Intäktsredovisning

Intäkter har tagits upp till verkligt värde av vad som erhållits eller kommer att erhållas och redovisas i den omfattning det är sannolikt att de ekonomiska fördelarna kommer att tillgodogöras bolaget och intäkterna kan beräknas på ett tillförlitligt sätt.

Ersättning i form av ränta, royalty eller utdelning redovisas som intäkt när det är sannolikt att företaget kommer att få de ekonomiska fördelar som är förknippade med transaktionen och när inkomsten kan beräknas på ett tillförlitligt sätt.

Ränta redovisas som intäkt enligt den så kallade effektivräntemetoden. Royalty periodiseras i enlighet med den aktuella överenskommelsens ekonomiska innebörd. Utdelning redovisas som intäkt när företagets rätt till betalning är säkerställd. 

Koncernredovisning

Konsolideringsmetod

Koncernredovisningen har upprättats enligt förvärvsmetoden. Detta innebär att förvärvade verksamheters identifierbara tillgångar och skulder redovisas till marknadsvärde enligt upprättad förvärvsanalys. Överstiger verksamhetens anskaffningsvärde det beräknade marknadsvärdet av de förväntade nettotillgångarna enligt förvärvsanalysen redovisas skillnaden som goodwill.

Dotterföretag

Koncernredovisningen omfattar, förutom moderföretaget, samtliga företag i vilka moderföretaget direkt eller indirekt har mer än 50 % av röstetalet eller på annat sätt innehar det bestämmande inflytandet och därmed har en rätt att utforma företagets finansiella och operativa strategier i syfte att erhålla ekonomiska fördelar.

Ett dotterföretags intäkter och kostnader tas in i koncernredovisningen från och med tidpunkten för förvärvet till och med den tidpunkt då moderföretaget inte längre har ett bestämmande inflytande över dotterföretaget.

Minoritetsintresse är den del av dotterföretagets resultat och nettotillgångar i koncernredovisningen hänförliga till egetkapitalinstrument som inte, direkt eller indirekt genom dotterföretag, ägs av moderföretaget.

Minoritetsintresse redovisas i koncernens balansräkning som en särskild post inom koncernens egna kapital. Redovisningen tar sin utgångspunkt i koncernen som en enhet enligt den så kallade enhetsteorin. Samtliga tillgångar som koncernen har bestämmande inflytande över inkluderas i koncernens balansräkning, även de som delvis har andra ägare. Minoritetens andel av resultatet efter skatt redovisas separat som minoritetsandel.

Förvärv och avyttring av minoritetsandelar redovisas inom eget kapital.

Intresseföretag och Gemensamt styrt företag

Som intresseföretag räknas sådana företag där företaget har ett betydande men inte bestämmande inflytande. Ett betydande inflytande anses normalt föreligga när företaget äger minst 20 % men inte mer än 50 % av rösterna i ett annat företag.

Gemensamt styrt företag är en juridisk person som två eller flera parter enligt ett avtal utövar ett gemensamt bestämmande inflytande över.

Redovisning av intresseföretag

Innehav i intresseföretag redovisas i koncernredovisningen enligt kapitalandelsmetoden. Det innebär att en förvärvsanalys upprättas och eventuella över- eller undervärden identifieras. Det koncernmässiga värdet på andelen påverkas under innehavstiden genom avskrivningar på övervärden eller återföring av undervärden. Andelsvärdet påverkas även av resultatandelen i intresseföretaget under innehavstiden, justerat för internvinster och övriga koncernmässiga justeringar. Erhållna utdelningar reducerar det koncernmässiga värdet.

Andel i intresseföretagets resultat efter skatt redovisas på egen rad och påverkar koncernens rörelseresultat.

Under 2022 har andel i intresseföretagen GNP Energy AS och PEPH Holding ABs resultat inte redovisats i koncernens resultaträkning 2022. Detta då bolaget förvärvades under senare delen av 2022 och andelen i intresseföretagets resultat efter skatt inte anses väsentligt.

Redovisning av gemensamt styrt företag

Innehav i gemensamt styrt företag redovisas, i koncernredovisningen, enligt klyvningsmetoden. Det innebär att den del som motsvarar de ägda andelarna av det ägda företagets tillgångar, avsättningar och skulder redovisas i det upprättande företagets koncernbalansräkning. Den ägda delen av intäkter och kostnader redovisas i det upprättande företagets koncernresultaträkning.

Transaktioner mellan koncernföretag

Koncerninterna fordringar och skulder samt transaktioner mellan koncernföretag liksom orealiserade vinster elimineras i sin helhet. Orealiserade förluster elimineras också såvida inte transaktionen motsvarar ett nedskrivningsbehov.

Förändring av internvinst under räkenskapsåret har eliminerats i koncernresultaträkningen.

Omräkning av utländska dotterföretag

Utländska dotterföretags bokslut har omräknats enligt dagskursmetoden. Samtliga poster i balansräkningen har omräknats till balansdagskurs. Alla poster i resultaträkningen har omräknats till genomsnittskurs under räkenskapsåret. Differenser som uppkommer redovisas direkt i eget kapital.

Goodwill

Goodwill är den skillnad som uppkommer om anskaffningsvärdet för den förvärvade enheten är högre än värdet på den förvärvade enhetens nettotillgångar. Vid förvärvstidpunkten redovisas den uppkomna goodwillen som en tillgång i balansräkningen.

Negativ goodwill är den skillnad som uppkommer om anskaffningsvärdet för den förvärvade enheten är lägre än värdet på den förvärvade enhetens nettotillgångar. Vid förvärvstidpunkten redovisas den uppkomna negativa goodwillen som en skuld i balansräkningen.

Redovisningsprinciper för enskilda balansposter

Immateriella tillgångar

Företaget redovisar internt upparbetade immateriella anläggningstillgångar enligt aktiveringsmodellen. Det innebär att samtliga utgifter som avser framtagandet av en internt upparbetad immateriell anläggningstillgång aktiveras och skrivs av under tillgångens beräknade nyttjandeperiod, under förutsättningarna att kriterierna i BFNAR 2012:1 är uppfyllda.

Anläggningstillgångar

Immateriella och materiella anläggningstillgångar redovisas till anskaffningsvärde minskat med ackumulerade avskrivningar enligt plan och eventuella nedskrivningar. *TH*

Avskrivning sker linjärt över den förväntade nyttjandeperioden med hänsyn till väsentligt restvärde. Följande avskrivningsprocent tillämpas:

Immateriella anläggningstillgångar

Balanserade utgifter för utvecklingsarbeten	5 år
Koncessioner, patent, licenser, varumärken	10 år
Goodwill	5 år

De balanserade utgifterna för utvecklingsarbeten avser applikationen Eliq, vilken ännu ej är färdigställd och därför har ingen avskrivning gjorts.

Materiella anläggningstillgångar

Byggnader	20-50 år
Inventarier, verktyg och installationer	5 år

Komponentindelning

Materiella anläggningstillgångar har delats upp på komponenter när komponenterna är betydande och när komponenterna har väsentligt olika nyttjandeperioder. När en komponent i en anläggningstillgång byts ut, utträngs eventuell kvarvarande del av den gamla komponenten och den nya komponentens anskaffningsvärde aktiveras. Utgifter för löpande reparationer och underhåll redovisas som kostnader.

Finansiella instrument

Finansiella instrument värderas utifrån anskaffningsvärdet. Instrumentet redovisas i balansräkningen när bolaget blir part i instrumentets avtalsmässiga villkor. Finansiella tillgångar tas bort från balansräkningen när rätten att erhålla kassaflöden från instrumentet har löpt ut eller överförs och bolaget har överfört i stort sett alla risker och förmåner som är förknippade med äganderätten. Finansiella skulder tas bort från balansräkningen när förpliktelserna har reglerats eller på annat sätt upphört.

Andelar i dotterföretag

Andelar i dotterföretag redovisas till anskaffningsvärde efter avdrag för eventuella nedskrivningar. I anskaffningsvärdet ingår köpeskillingen som erlagts för aktierna samt förvärvskostnader. Eventuella kapitaltillskott läggs till anskaffningsvärdet när de uppkommer.

Andra långfristiga värdepappersinnehav

Placeringar i värdepapper som är anskaffade med avsikt att innehållas långsiktigt har redovisats till sina anskaffningsvärden. Varje balansdag görs bedömning om eventuellt nedskrivningsbehov.

Kortfristiga placeringar

Värdepapper som är anskaffade med avsikt att innehållas kortsiktigt redovisas inledningsvis till anskaffningsvärde och i efterföljande värderingar i enlighet med lägsta värdets princip till det lägsta av anskaffningsvärde och marknadsvärde.

Kundfordringar/kortfristiga fordringar

Kundfordringar och kortfristiga fordringar redovisas som omsättningstillgångar till det belopp som förväntas bli inbetalt efter avdrag för individuellt bedömda osäkra fordringar.

ank=20230710;2023071102600

Låneskulder och leverantörsskulder

Låneskulder och leverantörsskulder redovisas initialt till anskaffningsvärde efter avdrag för transaktionskostnader. Skiljer sig det redovisade beloppet från det belopp som ska återbetalas vid förfallotidpunkten periodiseras mellanskillnaden som räntekostnad över lånets löptid med hjälp av instrumentets effektivränta. Härigenom överensstämmer vid förfallotidpunkten det redovisade beloppet och det belopp som ska återbetalas.

Principer för säkringsredovisning

Bolaget har rörliga avtal med Energi Sverige. För att minska riskerna i prisfluktuationer på el säkrar bolaget löpande sin handel av el på Nasdaq via Energi Sverige. Bolaget erhåller uppgifter om den finansiella avräkningen från Energi Sverige. Redovisning av den finansiella avräkningen redovisas som övriga rörelseintäkter eller övriga rörelsekostnader.

Kvittning av finansiell fordran och finansiell skuld

En finansiell tillgång och en finansiell skuld kvittas och redovisas med ett nettobelopp i balansräkningen endast då legal kvittningsrätt föreligger samt då en reglering med ett nettobelopp avses ske eller då en samtida avyttring av tillgången och reglering av skulden avses ske.

Nedskrivningsprövning av finansiella anläggningstillgångar

Vid varje balansdag bedöms om det finns indikationer på nedskrivningsbehov av någon av de finansiella anläggningstillgångarna. Nedskrivning sker om värdenedgången bedöms vara bestående och prövas individuellt.

Leasingavtal

Företaget redovisar samtliga leasingavtal, såväl finansiella som operationella, som operationella leasingavtal. Operationella leasingavtal redovisas som en kostnad linjärt över leasingperioden.

Inkomstskatter

Total skatt utgörs av aktuell skatt och uppskjuten skatt. Skatter redovisas i resultaträkningen, utom då underliggande transaktion redovisas direkt mot eget kapital varvid tillhörande skatteeffekter redovisas i eget kapital.

Aktuell skatt

Aktuell skatt avser inkomstskatt för innevarande räkenskapsår samt den del av tidigare räkenskapsårs inkomstskatt som ännu inte redovisats. Aktuell skatt beräknas utifrån den skattesats som gäller per balansdagen.

Uppskjuten skatt

Uppskjuten skatt är inkomstskatt som avser framtida räkenskapsår till följd av tidigare händelser. Redovisning sker enligt balansräkningsmetoden. Enligt denna metod redovisas uppskjutna skatteskulder och uppskjutna skattefordringar på temporära skillnader som uppstår mellan bokförda respektive skattemässiga värden för tillgångar och skulder samt för övriga skattemässiga avdrag eller underskott.

Uppskjutna skattefordringar nettoredovisas mot uppskjutna skatteskulder endast om de kan betalas med ett nettobelopp. Uppskjuten skatt beräknas utifrån gällande skattesats på balansdagen. Effekter av förändringar i gällande skattesatser resultatförs i den period förändringen lagstads. Uppskjuten skattefordran redovisas som finansiell anläggningstillgång och uppskjuten skatteskuld som avsättning.

Uppskjuten skattefordran avseende underskottsavdrag eller andra framtida skattemässiga avdrag redovisas i den omfattning det är sannolikt att avdragen kan avräknas mot framtida skattemässiga överskott.

På grund av sambandet mellan redovisning och beskattning särredovisas inte den uppskjutna skatteskulden som är hänförlig till obeskattade reserver.

Ersättningar till anställda

Ersättningar till anställda avser alla former av ersättningar som företaget lämnar till de anställda. Kortfristiga ersättningar utgörs av bland annat löner, betald semester, betald frånvaro, bonus och ersättning efter avslutad anställning (pension). Kortfristiga ersättningar redovisas som kostnad och en skuld då det finns en legal eller informell förpliktelse att betala ut en ersättning till följd av en tidigare händelse och en tillförlitlig uppskattning av beloppet kan göras.

Ersättningar till anställda efter avslutad anställning

I företaget finns förmånsbestämda pensionsplaner. Redovisning sker enligt förenklingsreglerna.

Företaget har förmånsbestämda pensionsplaner där en pensionspremie betalas och redovisar dessa planer som avgiftsbestämda planer i enlighet med förenklingsregeln i BFNAR 2012:1 (K3).

Företaget har förmånsbestämda pensionsplaner som finansieras via Alecta, vilka redovisas som avgiftsbestämda planer då det inte finns tillräcklig information för att redovisa planen som förmånsbestämd.

Företaget har en förmånsbestämd pensionsförpliktelse som är knuten till en pensionsstiftelse. Företaget redovisar en avsättning för den del stiftelsens förmögenhet, värderad till marknadsvärde, understiger förpliktelsen.

Företaget har förmånsbestämda pensionsplaner i utländska dotterföretag i koncernen. Redovisning sker enligt samma principer som i dotterföretaget.

Koncernbidrag

Erhållna och lämnade koncernbidrag redovisas som bokslutsdispositioner.

Kassaflödesanalys

Kassaflödesanalysen upprättas enligt indirekt metod. Det redovisade kassaflödet omfattar endast transaktioner som medfört in- eller utbetalningar.

Som likvida medel klassificerar företaget, förutom kassamedel, disponibla tillgodohavanden hos banker och andra kreditinstitut samt kortfristiga likvida placeringar som är noterade på en marknadsplats och har en kortare löptid än tre månader från anskaffningstidpunkten. Förändringar i spärrade medel redovisas i investeringsverksamheten.

Nyckeltalsdefinitioner

Nettoomsättning

Rörelsens huvudintäkter, fakturerade kostnader, sidointäkter samt intäktskorrigeringar.

Resultat efter finansiella poster

Resultat efter finansiella intäkter och kostnader men före bokslutsdispositioner och skatter.

Rörelsemarginal (%)

Rörelseresultat i procent av omsättningen.

Avkastning på eget kap. (%)

Resultat efter finansiella poster i procent av justerat eget kapital (eget kapital och obeskattade reserver med avdrag för uppskjuten skatt).

Balansomslutning

Företagets samlade tillgångar.

Soliditet (%)

Justerat eget kapital (eget kapital och obeskattade reserver med avdrag för uppskjuten skatt) i procent av balansomslutning.

Antal anställda

Medelantal anställda under räkenskapsåret.

Not 2 Övriga rörelseintäkter

Koncernen

	2022	2021
Finansiell avräkning	695 725 750	0
Övriga rörelseintäkter	0	164 594
	695 725 750	164 594

Not 3 Leasingavtal

Koncernen

Årets leasingkostnader avseende leasingavtal, uppgår till 2 310 853 kr (1 280 476 kr).

Framtida leasingavgifter, för icke uppsägningsbara leasingavtal, förfaller till betalning enligt följande:

	2022	2021
Inom ett år	1 860 000	1 075 200
Senare än ett år men inom fem år	4 237 200	4 300 800
	6 097 200	5 376 000

Moderbolaget

Det finns inga leasingkostnader i moderbolaget.

Not 4 Arvode till revisorer Koncernen

Med revisionsuppdrag avses granskning av årsredovisningen och bokföringen samt styrelsens förvaltning, övriga arbetsuppgifter som det ankommer på bolagets revisor att utföra samt rådgivning eller annat biträde som föranleds av iakttagelser vid sådan granskning eller genomförandet av sådana övriga arbetsuppgifter.

	2022	2021
Grant Thornton		
Revisionsuppdrag	649 393	739 438
Revisionsverksamhet utöver revisionsuppdraget	8 020	98 379
Övriga tjänster	67 387	58 273
	724 800	896 090

Moderbolaget

Med revisionsuppdrag avses granskning av årsredovisningen och bokföringen samt styrelsens förvaltning, övriga arbetsuppgifter som det ankommer på bolagets revisor att utföra samt rådgivning eller annat biträde som föranleds av iakttagelser vid sådan granskning eller genomförandet av sådana övriga arbetsuppgifter.

	2022	2021
Grant Thornton		
Revisionsuppdrag	43 256	105 295
	43 256	105 295

Not 5 Anställda och personalkostnader

Koncernen

	2022	2021
Medelantalet anställda		
Kvinnor	44	34
Män	23	9
	67	43
Löner och andra ersättningar		
Styrelse och verkställande direktör	6 475 856	3 974 224
Övriga anställda	18 079 860	12 198 896
	24 555 716	16 173 120
Sociala kostnader		
Pensionskostnader för styrelse och verkställande direktör	546 210	476 356
Pensionskostnader för övriga anställda	514 671	532 408
Övriga sociala avgifter enligt lag och avtal	7 266 693	4 646 572
	8 327 574	5 655 336
Totala löner, ersättningar, sociala kostnader och pensionskostnader	32 883 290	21 828 456
Könsfördelning bland ledande befattningshavare		
Andel kvinnor i styrelsen	100 %	100 %
Andel kvinnor bland övriga ledande befattningshavare	100 %	100 %

Moderbolaget

Bolaget har inte haft några anställda och några löner har ej utbetalats.

Not 6 Resultat från andelar i intresseföretag och gemensamt styrda företag

Koncernen

	2022	2021
Nedskrivningar	-26 271 696	0
	-26 271 696	0

**Not 7 Resultat från övriga värdepapper och fordringar som är anläggningstillgångar
Koncernen**

	2022	2021
Erhållna utdelningar	5 643	310 552
Resultat vid avyttringar	-132 163	1 753 075
Nedskrivningar	-433 998	-2 016 713
	-560 518	46 914

**Not 8 Övriga ränteintäkter och liknande resultatposter
Koncernen**

	2022	2021
Ränteintäkter från koncernföretag	495 934	0
Övriga ränteintäkter	1 017 263	580 033
	1 513 197	580 033

Moderbolaget

	2022	2021
Ränteintäkter från koncernföretag	76 521	0
Övriga ränteintäkter	67	0
	76 588	0

**Not 9 Räntekostnader och liknande resultatposter
Koncernen**

	2022	2021
Räntekostnader till koncernföretag	340 313	0
Övriga räntekostnader	47 183	2 225 727
Kursdifferenser	695 937	0
	1 083 433	2 225 727

Moderbolaget

	2022	2021
Räntekostnader till koncernföretag	340 313	0
	340 313	0

Not 10 Balanserade utgifter för utvecklingsarbeten och liknande arbeten

Koncernen

	2022-12-31	2021-12-31
Ingående anskaffningsvärden	5 719 072	0
Inköp	0	225 000
Omklassificeringar	0	5 494 072
Utgående ackumulerade anskaffningsvärden	5 719 072	5 719 072
Ingående avskrivningar	-1 754 458	0
Omklassificeringar	0	-1 204 856
Årets avskrivningar	-2 622 462	-549 602
Utgående ackumulerade avskrivningar	-4 376 920	-1 754 458
Utgående redovisat värde	1 342 152	3 964 614

Not 11 Koncessioner, patent, licenser, varumärken samt liknande rättigheter

Koncernen

	2022-12-31	2021-12-31
Ingående anskaffningsvärden	4 697 105	10 587 019
Inköp	118 000	48 303
Försäljningar/utrangeringar	0	-186 411
Omklassificeringar	0	-5 751 806
Utgående ackumulerade anskaffningsvärden	4 815 105	4 697 105
Ingående avskrivningar	-1 316 316	-2 082 317
Försäljningar/utrangeringar	0	32 064
Omklassificeringar	0	1 204 856
Årets avskrivningar	-474 999	-470 919
Utgående ackumulerade avskrivningar	-1 791 315	-1 316 316
Utgående redovisat värde	3 023 790	3 380 789

Not 12 Goodwill
Koncernen

	2022-12-31	2021-12-31
Ingående anskaffningsvärden	5 359 153	0
Inköp	4 977 223	5 359 153
Utgående ackumulerade anskaffningsvärden	10 336 376	5 359 153
Ingående avskrivningar	-1 071 831	0
Årets avskrivningar	-1 071 830	-1 071 831
Utgående ackumulerade avskrivningar	-2 143 661	-1 071 831
Utgående redovisat värde	8 192 715	4 287 322

Not 13 Byggnader och mark
Koncernen

	2022-12-31	2021-12-31
Ingående anskaffningsvärden	2 944 988	1 267 588
Inköp	27 294 872	1 677 400
Försäljningar/utrangeringar	-1 034 525	0
Utgående ackumulerade anskaffningsvärden	29 205 335	2 944 988
Ingående avskrivningar	-274 670	-88 646
Försäljningar/utrangeringar	271 917	0
Årets avskrivningar	-290 347	-186 024
Utgående ackumulerade avskrivningar	-293 100	-274 670
Utgående redovisat värde	28 912 235	2 670 318

Not 14 Maskiner och andra tekniska anläggningar
Koncernen

	2022-12-31	2021-12-31
Inköp	154 014	0
Utgående ackumulerade anskaffningsvärden	154 014	0
Årets avskrivningar	-6 164	0
Utgående ackumulerade avskrivningar	-6 164	0
Utgående redovisat värde	147 850	0

**Not 15 Inventarier, verktyg och installationer
Koncernen**

	2022-12-31	2021-12-31
Ingående anskaffningsvärden	844 235	612 767
Inköp	530 353	231 468
Utgående ackumulerade anskaffningsvärden	1 374 588	844 235
Ingående avskrivningar	-241 119	-106 222
Årets avskrivningar	-221 637	-134 897
Utgående ackumulerade avskrivningar	-462 756	-241 119
Utgående redovisat värde	911 832	603 116

**Not 16 Andelar i intresseföretag och gemensamt styrda företag
Koncernen**

	2022-12-31	2021-12-31
Inköp	110 326 630	0
Omklassificeringar	16 944 317	0
Utgående ackumulerade anskaffningsvärden	127 270 947	0
Årets nedskrivningar	-26 271 696	0
Utgående ackumulerade nedskrivningar	-26 271 696	0
Utgående redovisat värde	100 999 251	0

Moderbolaget

	2022-12-31	2021-12-31
Inköp	27 000 000	0
Utgående ackumulerade anskaffningsvärden	27 000 000	0
Utgående redovisat värde	27 000 000	0

Not 17 Specifikation andelar i intresseföretag och gemensamt styrda företag

Koncernen

Namn	Kapital- andel	Rösträtts- andel	Antal andelar	Bokfört värde
GNP Energy AS	49,92%	49,92%	5 041 939	73 999 251
PEPH Holding AB	45%	45%	450	27 000 000
				100 999 251

	Org.nr	Säte
GNP Energy AS	998929717	Oslo
PEPH Holding AB	559194-6289	Kävlinge

Moderbolaget

Namn	Kapital- andel	Rösträtts- andel	Antal andelar	Bokfört värde
PEPH Holding AB	45%	45%	450	27 000 000
				27 000 000

	Org.nr	Säte
PEPH Holding AB	559194-6289	Kävlinge

Not 18 Andra långfristiga värdepappersinnehav

Koncernen

	2022-12-31	2021-12-31
Ingående anskaffningsvärden	8 922 283	2 995 799
Inköp	28 867 218	15 415 423
Försäljningar	-3 438 466	-9 488 939
Omklassificeringar	-16 944 317	0
Utgående ackumulerade anskaffningsvärden	17 406 718	8 922 283
Ingående nedskrivningar	-2 016 713	0
Årets nedskrivningar	-433 998	-2 016 713
Utgående ackumulerade nedskrivningar	-2 450 711	-2 016 713
Utgående redovisat värde	14 956 007	6 905 570

Not 19 Andra långfristiga fordringar

Koncernen

	2022-12-31	2021-12-31
Tillkommande fordringar	470 000	0
Utgående ackumulerade anskaffningsvärden	470 000	0
Utgående redovisat värde	470 000	0

Not 20 Förutbetalda kostnader och upplupna intäkter

Koncernen

	2022-12-31	2021-12-31
Upplupna intäkter	129 620 934	147 025 412
Förutbetalda hyreskostnader	89 600	115 027
Övriga förutbetalda kostnader	133 786 589	25 994 361
	263 497 123	173 134 800

Not 21 Uppskjuten skatteskuld

Koncernen

	2022-12-31	2021-12-31
Under året återförda belopp	-10 188	0
Övertagen uppskjuten skatteskuld från nyförvärvat dotterföretag	2 700 896	0
Belopp vid årets utgång	2 690 708	0

Not 22 Långfristiga skulder

Koncernen

	2022-12-31	2021-12-31
Förfaller senare än fem år efter balansdagen		
Skulder som ska betalas 2-5 år efter balansdagen	0	0
Skulder som ska betalas senare än 5 år efter balansdagen	7 940 000	100 000
	7 940 000	100 000

Moderbolaget

	2022-12-31	2021-12-31
Skulder som skall betalas senare än fem år efter balansdagen	42 708 800	100 000
	42 708 800	100 000

**Not 23 Upplupna kostnader och förutbetalda intäkter
Koncernen**

	2022-12-31	2021-12-31
Semesterlöneskuld	2 364 577	1 809 981
Upplupna löner	2 027 181	1 444 820
Sociala avgifter	1 308 336	960 984
Övriga upplupna kostnader	167 067 000	163 992 493
	172 767 094	168 208 278

Moderbolaget

	2022-12-31	2021-12-31
Övriga upplupna kostnader	100 000	80 000
	100 000	80 000

**Not 24 Räntor och utdelningar
Koncernen**

	2022-12-31	2021-12-31
Erhållen ränta	1 017 263	580 033
Erhållen utdelning	5 643	46 914
Erlagd ränta	-733 737	-2 225 727
	289 169	-1 598 780

Moderbolaget

	2022-12-31	2021-12-31
Erhållen ränta	76 588	0
Erlagd ränta	-340 313	0
	-263 725	0

**Not 25 Justering för poster som inte ingår i kassaflödet
Koncernen**

	2022-12-31	2021-12-31
Avskrivningar	32 221 788	4 371 466
Realisationsresultat	894 861	-1 598 728
	33 116 649	2 772 738

Moderbolaget

	2022-12-31	2021-12-31
Realisationsresultat	87 500	0
	87 500	0

**Not 26 Resultat från andelar i koncernföretag
Moderbolaget**

	2022	2021
Resultat vid avyttringar	-87 500	0
	-87 500	0

**Not 27 Bokslutsdispositioner
Moderbolaget**

	2022	2021
Erhållna koncernbidrag	0	400 000
	0	400 000

**Not 28 Aktuell och uppskjuten skatt
Koncernen**

	2022-12-31	2021-12-31
Skatt på årets resultat		
Aktuell skatt	-71 951 547	-1 715 748
Förändring av uppskjuten skatt avseende temporära skillnader	10 188	0
Totalt redovisad skatt	-71 941 359	-1 715 748

Avstämning av effektiv skatt

	2022-12-31		2021-12-31	
	Procent	Belopp	Procent	Belopp
Redovisat resultat före skatt		316 862 098		1 042 081
Skatt enligt gällande skattesats	20,60	-65 273 592	20,60	-214 669
Ej avdragsgilla kostnader	2,35	-7 458 015	137,79	-1 435 880
Ej skattepliktiga intäkter	0,00	12 664	-3,10	32 297
Justering avseende skatter för föregående år	0,00	0	6,08	-63 368
Underskottsavdrag vars skattevärde ej redovisas som tillgång	0,09	-276 883	3,27	-34 128
Under året utnyttjande av tidigare års underskottsavdrag vars skattevärde ej redovisats som tillgång	-0,33	1 037 577	0,00	0
Övrigt	-0,01	16 890	0,00	0
Redovisad effektiv skatt	22,70	-71 941 359	164,65	-1 715 748

Elify Energy Group AB
Org.nr 559234-9350

32 (35)

Moderbolaget

	2022	2021
Skatt på årets resultat		
Aktuell skatt	0	-4 587
Totalt redovisad skatt	0	-4 587

Avstämning av effektiv skatt

	2022		2021	
	Procent	Belopp	Procent	Belopp
Redovisat resultat före skatt		-602 613		22 274
Skatt enligt gällande skattesats	20,60	124 138	20,60	-4 588
Ej avdragsgilla kostnader	-7,95	-47 895	0,00	0
Ej skattepliktiga intäkter	0,00	14	0,00	1
Underskoltsavdrag vars skattevärde ej redovisas som tillgång	-12,65	-76 257	0,00	0
Redovisad effektiv skatt	0,00	0	20,59	-4 587

Not 29 Andelar i koncernföretag

Moderbolaget

	2022-12-31	2021-12-31
Ingående anskaffningsvärden	6 004 800	5 704 800
Inköp	0	300 000
Försäljningar	-105 000	0
Utgående ackumulerade anskaffningsvärden	5 899 800	6 004 800
Utgående redovisat värde	5 899 800	6 004 800

Not 30 Specifikation andelar i koncernföretag

Moderbolaget

Namn	Kapital- andel	Rösträtts- andel	Antal andelar	Bokfört värde
Svealands Elbolag AB	100%	100%	50 000	5 450 000
Stockholms Elbolag AB	100%	100%	500	50 000
Energi2 Elhandel AB	100%	100%	25 000	71 000
Cheap Energy AB	100%	100%	25 000	133 800
GELL Group AB (fd Badrum S&K AB)	65%	65%	32 500	195 000
				5 899 800

	Org.nr	Säte
Svealands Elbolag AB	559202-1124	Kävlinge
Stockholms Elbolag AB	559020-2049	Stockholm
Energi2 Elhandel AB	559261-5099	Kävlinge
Cheap Energy AB	559261-5081	Kävlinge
GELL Group AB (fd Badrum S&K AB)	559172-0999	Kävlinge

**Not 31 Fordringar hos koncernföretag
Moderbolaget**

	2022-12-31	2021-12-31
Tillkommande fordringar	10 304 000	0
Utgående ackumulerade anskaffningsvärden	10 304 000	0
Utgående redovisat värde	10 304 000	0

**Not 32 Antal aktier och kvotvärde
Moderbolaget**

Namn	Antal aktier	Kvotvärde
Antal A-Aktier	25 000	1
	25 000	

**Not 33 Disposition av vinst eller förlust
Moderbolaget**

	2022-12-31
Förslag till vinstdisposition	
Styrelsen föreslår att till förfogande stående vinstmedel:	
balanserad vinst	1 017 687
årets förlust	-602 613
	415 074
disponeras så att i ny räkning överföres	415 074
	415 074

Not 34 Väsentliga händelser efter räkenskapsårets slut

Koncernen

Kriget i Ukraina samt Covid-19 fortsätter att vara en osäkerhet på hela marknaden inför 2023. Ledningen för Elify Energy Group AB känner dock sig trygga med koncernens prissäkringsmodell, samarbetspartners och stabilt kassaflöde

Moderbolaget

Kriget i Ukraina samt Covid-19 fortsätter att vara en osäkerhet på hela marknaden inför 2023. Ledningen för Elify Energy Group AB känner dock sig trygga med koncernens prissäkringsmodell, samarbetspartners och stabilt kassaflöde

Not 35 Ställda säkerheter och eventalförpliktelser

Koncernen


Koncernen har inga ställda säkerheter eller eventalförpliktelser.


Moderbolaget

Bolaget har inga ställda säkerheter eller eventalförpliktelser. 

Kävlinge 2023 - 05 - 26



Johanna Ettwein
Ordförande


Anna Lindberg


Annica Andersson


Rebecca Körkkö

Min revisionsberättelse har lämnats 2023 - 06 - 30


Therése Henningsson
Auktoriserad revisor

Revisionsberättelse

Till bolagsstämman i Elify Energy Group AB

Org.nr. 559234 - 9350

Rapport om årsredovisningen och koncernredovisningen

Uttalanden

Jag har utfört en revision av årsredovisningen och koncernredovisningen för Elify Energy Group AB för år 2022.

Enligt min uppfattning har årsredovisningen och koncernredovisningen upprättats i enlighet med årsredovisningslagen och ger en i alla väsentliga avseenden rättvisande bild av moderbolagets och koncernens finansiella ställning per den 31 december 2022 och av dessas finansiella resultat och kassaflöden för året enligt årsredovisningslagen. Förvaltningsberättelsen är förenlig med årsredovisningens och koncernredovisningens övriga delar.

Jag tillstyrker därför att bolagsstämman fastställer resultaträkningen och balansräkningen för moderbolaget och koncernen.

Grund för uttalanden

Jag har utfört revisionen enligt International Standards on Auditing (ISA) och god revisionssed i Sverige. Mitt ansvar enligt dessa standarder beskrivs är närmare i avsnittet *Revisorns ansvar*. Jag är oberoende i förhållande till moderbolaget och koncernen enligt god revisorssed i Sverige och har i övrigt fullgjort mitt yrkesetiska ansvar enligt dessa krav.

Jag anser att de revisionsbevis jag har inhämtat är tillräckliga och ändamålsenliga som grund för mina uttalanden.

Styrelsens ansvar

Det är styrelsen som har ansvaret för att årsredovisningen och koncernredovisningen upprättas och att den ger en rättvisande bild enligt årsredovisningslagen. Styrelsen ansvarar även för den interna kontroll som den bedömer är nödvändig för att upprätta en årsredovisning och koncernredovisning som inte innehåller några väsentliga felaktigheter, vare sig dessa beror på oegentligheter eller misstag.

Vid upprättandet av årsredovisningen och koncernredovisningen ansvarar styrelsen för bedömningen av bolagets och koncernens förmåga att fortsätta verksamheten. Den upplyser, när så är tillämpligt, om förhållanden som kan påverka förmågan att fortsätta verksamheten och att använda antagandet om fortsatt drift. Antagandet om fortsatt drift tillämpas dock inte om styrelsen avser att likvidera bolaget, upphöra med verksamheten eller inte har något realistiskt alternativ till att göra något av detta.

Revisorns ansvar

Mina mål är att uppnå en rimlig grad av säkerhet om huruvida årsredovisningen och koncernredovisningen som helhet inte

innehåller några väsentliga felaktigheter, vare sig dessa beror på oegentligheter eller misstag, och att lämna en revisionsberättelse som innehåller mina uttalanden. Rimlig säkerhet är en hög grad av säkerhet, men är ingen garanti för att en revision som utförs enligt ISA och god revisionssed i Sverige alltid kommer att upptäcka en väsentlig felaktighet om en sådan finns. Felaktigheter kan uppstå på grund av oegentligheter eller misstag och anses vara väsentliga om de enskilt eller tillsammans rimligen kan förväntas påverka de ekonomiska beslut som användare fattar med grund i årsredovisningen och koncernredovisningen.

Som del av en revision enligt ISA använder jag professionellt omdöme och har en professionellt skeptisk inställning under hela revisionen. Dessutom:

- identifierar och bedömer jag riskerna för väsentliga felaktigheter i årsredovisningen och koncernredovisningen, vare sig dessa beror på oegentligheter eller misstag, utformar och utför granskningsåtgärder bland annat utifrån dessa risker och inhämtar revisionsbevis som är tillräckliga och ändamålsenliga för att utgöra en grund för mina uttalanden. Risken för att inte upptäcka en väsentlig felaktighet till följd av oegentligheter är högre än för en väsentlig felaktighet som beror på misstag, eftersom oegentligheter kan innefatta agerande i maskopi, förfälskning, avsiktliga utelämnanden, felaktig information eller åsidosättande av intern kontroll.
- skaffar jag mig en förståelse av den del av bolagets interna kontroll som har betydelse för min revision för att utforma granskningsåtgärder som är lämpliga med hänsyn till omständigheterna, men inte för att uttala mig om effektiviteten i den interna kontrollen.
- utvärderar jag lämpligheten i de redovisningsprinciper som används och rimligheten i styrelsens uppskattningar i redovisningen och tillhörande upplysningar.
- drar jag en slutsats om lämpligheten i att styrelsen använder antagandet om fortsatt drift vid upprättandet av årsredovisningen och koncernredovisningen. Jag drar också en slutsats, med grund i de inhämtade revisionsbevisen, om huruvida det finns någon väsentlig osäkerhetsfaktor som avser sådana händelser eller förhållanden som kan leda till betydande tvivel om bolagets och koncernens förmåga att fortsätta verksamheten. Om jag drar slutsatsen att det finns en väsentlig osäkerhetsfaktor, måste jag i revisionsberättelsen fästa uppmärksamheten på upplysningarna i årsredovisningen och koncernredovisningen om den väsentliga osäkerhetsfaktorn eller, om sådana upplysningar är otillräckliga, modifiera uttalandet om årsredovisningen och koncernredovisningen. Mina slutsatser baseras på de revisionsbevis som inhämtas fram till datumet för revisionsberättelsen. Dock kan framtida händelser eller förhållanden göra att ett bolag och en koncern inte längre kan fortsätta verksamheten.

- utvärderar jag den övergripande presentationen, strukturen och innehållet i årsredovisningen och koncernredovisningen, däribland upplysningarna, och om årsredovisningen och koncernredovisningen återger de underliggande transaktionerna och händelserna på ett sätt som ger en rättvisande bild.
- inhämtar jag tillräckliga och ändamålsenliga revisionsbevis avseende den finansiella informationen för enheterna eller affärsaktiviteterna inom koncernen för att göra ett uttalande avseende koncernredovisningen.

Jag ansvarar för styrning, övervakning och utförande av koncernrevisionen. Jag är ensam ansvarig för mina uttalanden.

Jag måste informera styrelsen om bland annat revisionens planerade omfattning och inriktning samt tidpunkten för den. Jag måste också informera om betydelsefulla iakttagelser under revisionen, däribland de eventuella betydande brister i den interna kontrollen som jag identifierat.

Rapport om andra krav enligt lagar och andra författningar

Uttalanden

Utöver min revision av årsredovisningen och koncernredovisningen har jag även utfört en revision av styrelsens förvaltning för Elify Energy Group AB för år 2022 samt av förslaget till dispositioner beträffande bolagets vinst eller förlust.

Jag tillstyrker att bolagsstämman disponerar vinsten enligt förslaget i förvaltningsberättelsen och beviljar styrelsens ledamöter ansvarsfrihet för räkenskapsåret.

Grund för uttalanden

Jag har utfört revisionen enligt god revisionssed i Sverige. Mitt ansvar enligt denna beskrivs närmare i avsnittet *Revisorns ansvar*. Jag är oberoende i förhållande till moderbolaget och koncernen enligt god revisorssed i Sverige och har i övrigt fullgjort mitt yrkesetiska ansvar enligt dessa krav.

Jag anser att de revisionsbevis jag har inhämtat är tillräckliga och ändamålsenliga som grund för mina uttalanden.

Styrelsens ansvar

Det är styrelsen som har ansvaret för förslaget till dispositioner beträffande bolagets vinst eller förlust. Vid förslag till utdelning innefattar detta bland annat en bedömning av om utdelningen är försvarlig med hänsyn till de krav som bolagets och koncernens verksamhetsart, omfattning och risker ställer på storleken av

moderbolagets och koncernens egna kapital, konsolideringsbehov, likviditet och ställning i övrigt.

Styrelsen ansvarar för bolagets organisation och förvaltningen av bolagets angelägenheter. Detta innefattar bland annat att fortlöpande bedöma bolagets och koncernens ekonomiska situation och att tillse att bolagets organisation är utformad så att bokföringen, medelsförvaltningen och bolagets ekonomiska angelägenheter i övrigt kontrolleras på ett betryggande sätt.

Revisorns ansvar

Mitt mål beträffande revisionen av förvaltningen, och därmed mitt uttalande om ansvarsfrihet, är att inhämta revisionsbevis för att med en rimlig grad av säkerhet kunna bedöma om någon styrelseledamot i något väsentligt avseende:

- företagit någon åtgärd eller gjort sig skyldig till någon försummelse som kan föranleda ersättningsskyldighet mot bolaget, eller
- på något annat sätt handlat i strid med aktiebolagslagen, årsredovisningslagen eller bolagsordningen.

Mitt mål beträffande revisionen av förslaget till dispositioner av bolagets vinst eller förlust, och därmed mitt uttalande om detta, är att med rimlig grad av säkerhet bedöma om förslaget är förenligt med aktiebolagslagen.

Rimlig säkerhet är en hög grad av säkerhet, men ingen garanti för att en revision som utförs enligt god revisionssed i Sverige alltid kommer att upptäcka åtgärder eller försummelser som kan föranleda ersättningsskyldighet mot bolaget, eller att ett förslag till dispositioner av bolagets vinst eller förlust inte är förenligt med aktiebolagslagen.

Som en del av en revision enligt god revisionssed i Sverige använder jag professionellt omdöme och har en professionellt skeptisk inställning under hela revisionen. Granskningen av förvaltningen och förslaget till dispositioner av bolagets vinst eller förlust grundar sig främst på revisionen av räkenskaperna. Vilka tillkommande granskningsåtgärder som utförs baseras på min professionella bedömning med utgångspunkt i risk och väsentlighet. Det innebär att jag fokuserar granskningen på sådana åtgärder, områden och förhållanden som är väsentliga för verksamheten och där avsteg och överträdelser skulle ha särskild betydelse för bolagets situation. Jag går igenom och prövar fattade beslut, beslutsunderlag, vidtagna åtgärder och andra förhållanden som är relevanta för mitt uttalande om ansvarsfrihet. Som underlag för mitt uttalande om styrelsens förslag till dispositioner beträffande bolagets vinst eller förlust har jag granskat styrelsens motiverade yttrande samt ett urval av underlagen för detta för att kunna bedöma om förslaget är förenligt med aktiebolagslagen.

Malmö den 30 maj 2023,



Therése Henningson
Auktoriserad revisor