

# Årsredovisning Iniut Gruppen AB

Org.nr 556927-3724


Räkenskapsår 2023-01-01 - 2023-12-31

2024030707008

## Fastställelseintyg

Undertecknad styrelseledamot i Iniut Gruppen AB intygar härmed dels att denna kopia av årsredovisningen överensstämmer med originalet, dels att resultat- och balansräkningen fastställts på årsstämma den 1 mars 2024. Stämman beslutade också att godkänna styrelsens förslag till resultatdisposition.

Linköping den 1 mars 2024



Peter Undén  
Verkställande direktör

Årsredovisning  
och  
koncernredovisning  
för  
**Iniut Gruppen AB**

556927-3724

Räkenskapsår  
**2023-01-01 – 2023-12-31**

*mn*

# Årsredovisning

för räkenskapsåret 2023-01-01 - 2023-12-31

Styrelsen och verkställande direktören för Iniut Gruppen AB avger härmed följande årsredovisning och koncernredovisning.

Innehållsförteckning:	Sida
Förvaltningsberättelse	3
Koncernens	
Resultaträkning	6
Balansräkning	7
Rapport över förändringar i eget kapital	9
Kassaflödesanalys	10
Moderföretagets	
Resultaträkning	11
Balansräkning	12
Rapport över förändringar i eget kapital	14
Tilläggsupplysningar	
Redovisningsprinciper m.m.	15
Övriga noter	18

Styrelsens säte: Linköping

Bolagets redovisningsvaluta: Svenska kronor (SEK)

Alla belopp redovisas, om inte annat anges, i tusentals kronor (kk)



# Förvaltningsberättelse

## Allmänt om verksamheten

Koncernens huvudsakliga sysselsättning är att stödja arbetsgivare i privat och offentlig verksamhet dels genom direkt bemanning, rekrytering, utbildning och kompetensförsörjning, dels genom att utveckla processer och tjänsteutbud inom motsvarande områden. Koncernen skall bedriva konsultverksamhet inkluderat bemanning och rekrytering av specialistkonsulter, interimmanagement, chefs- och specialistrekytering samt karriärprogram, omställning och karriärrådgivning. Dessutom skall koncernen aktivt bidra till att bygga upp nödvändiga nätverk och arenor inom ovanstående verksamhetsområden.

Moderbolaget skall äga och förvalta aktier, kapital samt fastigheter. Moderbolagets huvudsakliga sysselsättning uppnås genom det helägda dotterbolaget Unik Resurs i Sverige AB. I övrigt sker ingen aktiv operativ verksamhet inom ramen för Iniut Gruppen AB koncernen. Nedan ges en beskrivning av koncernens verksamhet utifrån det operativa dotterbolagets verksamhet och namn.

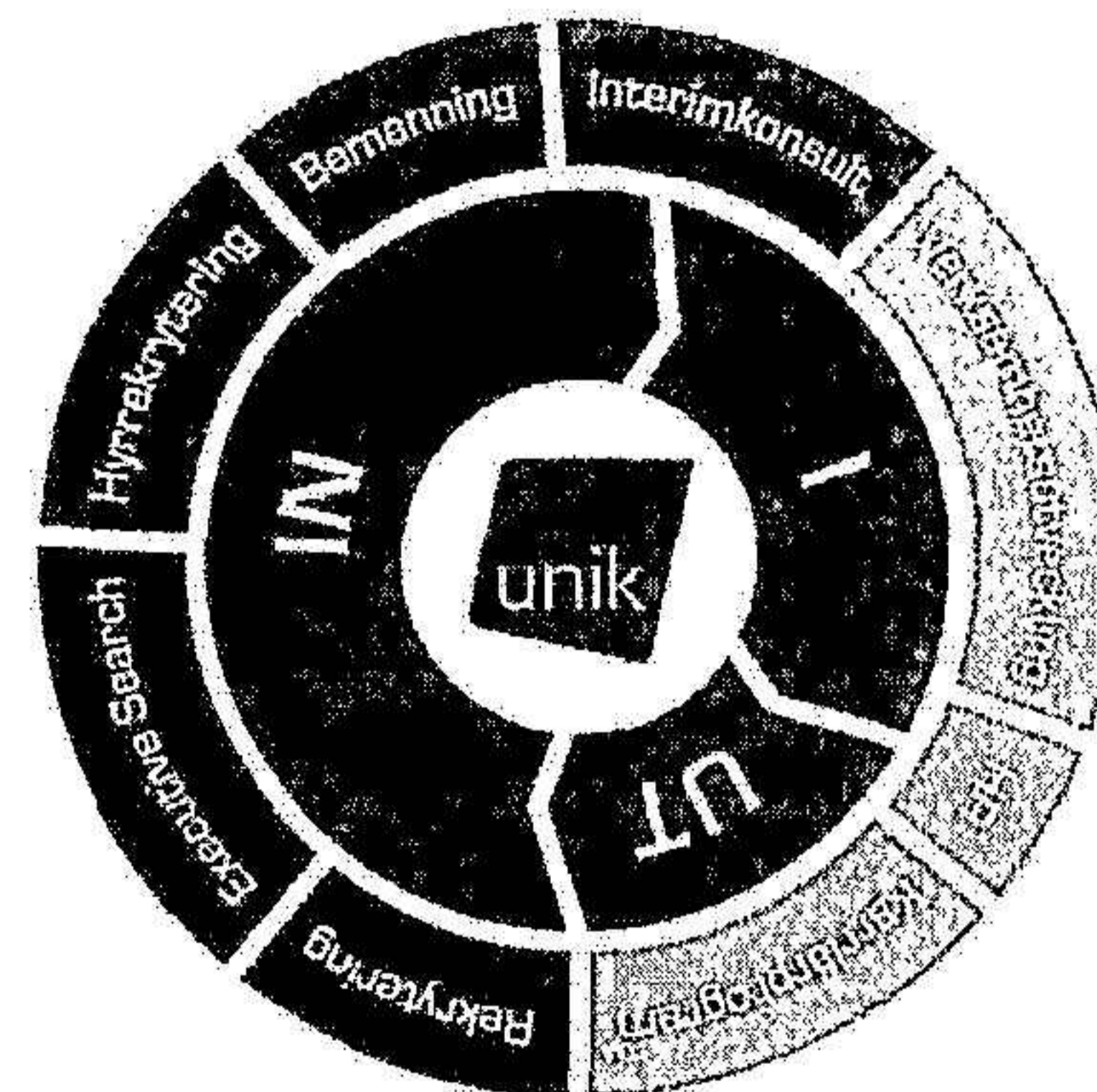
### 2023 i korthet

I dotterbolaget Unik Resurs i Sverige AB har vi under 2023 haft ett år där vårt helhetserbjudande och positionering som verksamhetsutvecklare fortsatt har spelat en viktig roll. Kundidater™ har uppskattat vår förmåga att förstå deras situation och verksamhet, samt vår förmåga att utvärdera, utveckla, finna och attrahera personer i en marknadssituation som ställer höga krav på leverans från alla medarbetare. Vi har utvecklat befintliga ramavtal med såväl medelstora verksamheter som stora multinationella verksamheter, vilket är i linje med beslutad kundstrategi.

Missionen att vara en långsiktig utvecklingspartner i med- & motgång och finnas när kunderna behöver bli fler, färre eller öka effektiviteten kvarstår. Under året har vi jobbat i linje med Affärsplan 2026 i vilken vår vision och värdegrund, Alltid Bättre genom Samarbete, Ansvar, Mod och Engagemang, ligger fast. Mätningar och benchmark avseende medarbetare, kandidater och kunder visar tydligt att dessa är såväl motiverade som mycket nöjda med inriktning och leverans.

Erbjudandet till marknaden sammanfattas i Uniks produkthjul och kärnkompetens.

"...att förstå våra Kunders verksamhet, vad som ska uppnås och förutsättningarna under vilket det ska göras. Att sedan hitta, attrahera och matcha detta mot kandidaters och konsulters potential att göra det. Eller om personerna redan finns i verksamheten – hjälpa dem nå sin fulla potential i den miljö de verkar. Det är den förmågan som gör oss Unika."



Dotterbolaget tillika koncernen omsatte under 2023 123 Msek vilket är en minskning med 6% jämfört med 2022. Den lägre omsättningen härrör i väsentliga delar till att kundstrategin inte har exekverats enligt plan i en av dotterbolagets regioner i en marknadssituation där det har varit extra viktigt. Dotterbolaget har under året anpassat ledarskapet samt tagit nödvändiga direkta kostnader utifrån detta, samt med förnyat fokus lagt grunden för år 2024.

MM

Resultatet efter finansiella poster i dotterbolaget är 5,3 Msek (4 %) vilket är lägre än våra förväntningar när vi gick in i 2023. Samtliga regioner och produkter är under 2023 lönsamma.

Bland våra kunder 2023 återfinns en bredd av verksamheter. Vi har en hög grad av återkommande kunder och drygt 90 % av vår omsättning kommer från kunder som varit det länge. Under året har vi lyckats bibehålla en bred kundbas vilket ger oss ett hanterbart beroende från enskilda kunder. Ingen enskild kund står för mer än 21 % av bolagets omsättning under 2023 och 29 % av omsättningen består av ett större antal kunder med mindre än 2 % av total omsättning per kund. Vi är stolta över att ha fortsatt och utökat förtroende som nationell ramavtalspartner hos en handfull multinationella industrier inom hela vårt produkthjul och att dessa förtroenden har utvecklats under 2023.

### **Förväntningar avseende den framtida utvecklingen**

Under 2024 fortsätter vi arbetet enligt Affärsplan 2026 samt beslutad tillväxtstrategi och bedömer en något högre affärsvolym under året primärt kopplat till en starkare konsultaffär för chefer och specialister. Vi ser att osäkerhet i omvärlden och makroekonomisk påverkan fortsatt kommer att vara faktorer som vi och våra kunder har att hantera proaktivt löpande. Vårt fokus är att ha en god lönsamhet genom en ledande kvalitativ leverans och ständig utveckling av våra produkter och vårt fokus med utgångspunkt från våra Kundidaters™ behov och utmaningar.

Unik Resurs är certifierade enligt ISO 9001:2015 samt ISO 14001:2015, något vi givetvis är stolta över och som vi ser hjälper oss i vår strävan att utvecklas. Vi är också ett auktoriserat bemannings-, rekryterings- och omställningsföretag enligt Almega Kompetensföretagen. Vidare är vi auktoriserade HR- och executive search konsulter via HRK. Dessa certifieringar borgar för goda processer och kvalitetssäkring samt bra villkor för vår personal och våra Kundidaters™.

Under 2023 fortsatte vi med vårt CSR-arbete med inriktning att stötta verksamheter som ligger i linje med våra värderingar och som är viktiga för våra anställda, samt där vi kan ha en verklig påverkan. Vi bedriver ett hållbart företagande, såväl genom att engagera oss i lokala initiativ som bidrar till en bättre hälsa och liv som genom att arbeta vidare med att vara en klimatpositiv verksamhet. Vi fortsätter vår satsning Unik Academy™ där vi utvecklar våra medarbetare bland annat via uppdragsutbildning på Linköpings Universitet, samt vi erbjuder våra anställda konsulter vidareutveckling på betald arbetstid.

### **Ägarförhållanden**

Iniut Gruppen AB ägs till 15 % av Bengt Undén, 35 % av Jonas Henrikson, 15 % av Mikael Palm och 35 % av Peter Undén.

M

## Flerårsöversikt

Flerårsöversikt koncernen	2023	2022	2021	2020
Nettoomsättning (kkkr)	123 095	130 836	108 944	102 210
Resultat efter finansiella poster (kkkr)	5 087	12 216	10 181	5 734
Balansomslutning (kkkr)	35 049	41 431	39 203	25 248
Soliditet (%)	20,7 %	30,7 %	28,5 %	24,1 %
Antal anställda	114	124	94	99

Flerårsöversikt moderföretaget	2023	2022	2021	2020
Nettoomsättning (kkkr)	0	0	0	0
Resultat efter finansiella poster (kkkr)	3 772	9 477	7 990	-538
Balansomslutning (kkkr)	6 388	9 960	9 988	7 737
Soliditet (%)	67,8 %	100,0 %	84,9 %	43,3 %
Antal anställda	0	0	0	0

## Förslag till resultatdisposition (kr)

Styrelsen föreslår att till förfogande stående medel

Balanserat resultat	509 978
Årets resultat	3 772 309
	<b>4 282 287</b>
disponeras så att	
till aktieägare utdelas (2 000 kronor per aktie)	4 000 000
i ny räkning överföres	282 287
	<b>4 282 287</b>

2024030707014

## Koncernens resultaträkning

	Not	2023-01-01- 2023-12-31	2022-01-01- 2022-12-31
Nettoomsättning		123 095	130 836
Övriga rörelseintäkter	2	67	181
		<b>123 162</b>	<b>131 017</b>
<b>Rörelsens kostnader</b>			
Övriga externa kostnader	3,4	-37 488	-34 131
Personalkostnader	5	-79 390	-83 257
Av- och nedskrivningar av materiella och immateriella anläggningstillgångar		-1 243	-1 422
		<b>-118 121</b>	<b>-118 810</b>
<b>Rörelseresultat</b>		<b>5 041</b>	<b>12 207</b>
<b>Resultat från finansiella poster</b>			
Ränteintäkter och liknande resultatposter		68	14
Räntekostnader och liknande resultatposter		-22	-5
		<b>46</b>	<b>9</b>
<b>Resultat efter finansiella poster</b>		<b>5 087</b>	<b>12 216</b>
Skatt på årets resultat	6	-1 157	-2 671
<b>Årets resultat</b>		<b>3 930</b>	<b>9 545</b>
<b>Hänförligt till</b>			
<b>Moderbolagets aktieägare</b>		<b>3 930</b>	<b>9 545</b>

*plu*

2024030707015

## Koncernens balansräkning

	Not	2023-12-31	2022-12-31
<b>TILLGÅNGAR</b>			
<b>Anläggningstillgångar</b>			
<i>Immateriella anläggningstillgångar</i>			
Goodwill	7	0	208
		0	208
<i>Materiella anläggningstillgångar</i>			
Inventarier, verktyg och installationer	8	5 522	4 015
		5 522	4 015
<b>Summa anläggningstillgångar</b>		<b>5 522</b>	<b>4 223</b>
<b>Omsättningstillgångar</b>			
<i>Kortfristiga fordringar</i>			
Kundfordringar		19 436	20 732
Övriga fordringar		32	52
Förutbetalda kostnader och upplupna intäkter	9	3 791	3 493
		23 259	24 277
<i>Kassa och bank</i>	10	6 268	12 931
<b>Summa omsättningstillgångar</b>		<b>29 527</b>	<b>37 208</b>
<b>SUMMA TILLGÅNGAR</b>		<b>35 049</b>	<b>41 431</b>

mm

2024030707016

## Koncernens balansräkning

	Not	2023-12-31	2022-12-31
<b>EGET KAPITAL OCH SKULDER</b>			
<b>Eget kapital</b>			
Aktiekapital		50	50
Annat eget kapital inklusive årets resultat		7 214	12 684
<b>Eget kapital hänförligt till moderföretagets aktieägare</b>		<b>7 264</b>	<b>12 734</b>
<b>Långfristiga skulder</b>			
Skulder avseende finansiella leasingavtal		2 887	2 649
		<b>2 887</b>	<b>2 649</b>
<b>Kortfristiga skulder</b>			
Förskott från kunder		209	92
Skulder avseende finansiella leasingavtal		2 067	990
Leverantörsskulder		7 021	6 678
Aktuella skatteskulder		594	3 013
Övriga kortfristiga skulder		4 214	4 470
Upplupna kostnader och förutbetalda intäkter	11	10 793	10 805
		<b>24 898</b>	<b>26 048</b>
<b>SUMMA EGET KAPITAL OCH SKULDER</b>		<b>35 049</b>	<b>41 431</b>

*M*

2024030707017

## Rapport över förändringar i koncernens eget kapital

	<i>Aktiekapital</i>	<i>Övrigt tillskjutet kapital</i>	<i>Annat eget kapital inkl årets resultat</i>	<i>Minoritets-intresse</i>	<i>Totalt</i>
Utgående balans 2022-12-31	50	0	12 684	0	12 734
Lämnad utdelning			-9 400		-9 400
Årets resultat			3 930		3 930
<b>Utgående balans 2023-12-31</b>	<b>50</b>	<b>0</b>	<b>7 214</b>	<b>0</b>	<b>7 264</b>

## Koncernens kassaflödesanalys

	Not	2023-01-01 -2023-12-31	2022-01-01 -2022-12-31
<b>Den löpande verksamheten</b>			
Resultat efter finansiella poster		5 087	12 216
Justeringar för poster som inte ingår i kassaflödet			
Avskrivningar och nedskrivningar		1 242	1 421
		<b>6 329</b>	<b>13 637</b>
Betald inkomstskatt		-3 576	-1 881
<b>Kassaflöde från den löpande verksamheten före förändringar av rörelsekapital</b>		<b>2 753</b>	<b>11 756</b>
<i>Förändringar i rörelsekapital</i>			
Förändring av rörelsefordringar		1 018	717
Förändring av rörelseskulder		193	861
<b>Kassaflöde från den löpande verksamheten</b>		<b>3 964</b>	<b>13 334</b>
<i>Investeringsverksamheten</i>			
Förvärv av materiella anläggningstillgångar		-2 832	-1 704
Försäljning av materiella anläggningstillgångar		291	1 854
<b>Kassaflöde från investeringsverksamheten</b>		<b>-2 541</b>	<b>150</b>
<i>Finansieringsverksamheten</i>			
Nettoförändring av lån		1 314	-967
Utbetald utdelning		-9 400	-8 000
<b>Kassaflöde från finansieringsverksamheten</b>		<b>-8 086</b>	<b>-8 967</b>
<b>Årets kassaflöde</b>		<b>-6 663</b>	<b>4 517</b>
Likvida medel vid årets början		12 931	8 414
Likvida medel vid årets slut		6 268	12 931

*JW*

2024030707019

## Moderföretagets resultaträkning

	Not	2023-01-01- 2023-12-31	2022-01-01- 2022-12-31
Nettoomsättning		0 0	0 0
<b>Rörelsens kostnader</b>			
Övriga externa kostnader		-20	-20
Av- och nedskrivningar av materiella och immateriella anläggningstillgångar		-208 -228	-500 -520
<b>Rörelseresultat</b>	12	<b>-228</b>	<b>-520</b>
<b>Resultat från finansiella poster</b>			
Resultat från andelar i koncernföretag	13	4 000	10 000
Räntekostnader och liknande resultatposter		-	-3
<b>Resultat efter finansiella poster</b>		<b>3 772</b>	<b>9 477</b>
<b>Resultat före skatt</b>		<b>3 772</b>	<b>9 477</b>
Skatt på årets resultat	6	-	-
<b>Årets resultat</b>		<b>3 772</b>	<b>9 477</b>

*pu*

2024030707020

## Moderföretagets balansräkning

	Not	2023-12-31	2022-12-31
<b>TILLGÅNGAR</b>			
<b>Anläggningstillgångar</b>			
<i>Immateriella anläggningstillgångar</i>			
Goodwill	7	0	208
		0	208
<i>Finansiella anläggningstillgångar</i>			
Andelar i koncernföretag	14, 15	6 372	6 372
		6 372	6 372
<b>Summa anläggningstillgångar</b>		<b>6 372</b>	<b>6 580</b>
<b>Omsättningstillgångar</b>			
<i>Kortfristiga fordringar</i>			
Fordringar hos koncernföretag		-	3 346
Övriga fordringar		1	5
		1	3 351
<i>Kassa och bank</i>		15	29
<b>Summa omsättningstillgångar</b>		<b>16</b>	<b>3 380</b>
<b>SUMMA TILLGÅNGAR</b>		<b>6 388</b>	<b>9 960</b>

*W*

2024030707021

## Moderföretagets balansräkning

	Not	2023-12-31	2022-12-31
<b>EGET KAPITAL OCH SKULDER</b>			
<b>Eget kapital</b>	16		
<i>Bundet eget kapital</i>			
Aktiekapital		50	50
		50	50
<i>Fritt eget kapital</i>			
Balanserat resultat		510	433
Årets resultat		3 772	9 477
		4 282	9 910
<b>Summa eget kapital</b>		4 332	9 960
<b>Kortfristiga skulder</b>			
Skulder till koncernföretag		2 056	-
<b>SUMMA EGET KAPITAL OCH SKULDER</b>		6 388	9 960

*plu*

2024030707022

## Rapport över förändringar i moderföretagets eget kapital

	<i>Bundet eget kapital</i>	<i>Fritt eget kapital</i>	
	Aktiekapital	Balanserat resultat	Årets resultat
<b>Utgående balans 2022-12-31</b>	<b>50</b>	<b>433</b>	<b>9 477</b>
Omföring resultat föregående år		9 477	-9 477
<i>Transaktioner med ägare</i>			
Lämnad utdelning		-9 400	
Årets resultat			3 772
<b>Utgående balans 2023-12-31</b>	<b>50</b>	<b>510</b>	<b>3 772</b>

*W*

## Noter

### Not 1 Redovisningsprinciper - Koncernen

#### **Allmänna redovisningsprinciper**

Årsredovisningen har upprättats i enlighet med årsredovisningslagen (1995:1554) och Bokföringsnämndens allmänna råd BFNAR 2012:1 Årsredovisning och koncernredovisning (K3).

#### **Koncernredovisning**

Koncernredovisningen är upprättad enligt förvärvsmetoden. Koncernredovisningen omfattar moderföretaget samt dess dotterföretag. Med dotterföretag avses de företag i vilka moderföretaget, direkt eller indirekt, har ett bestämmande inflytande. I normalfallet avser detta företag där moderföretaget innehar mer än 50 % av rösterna. I koncernredovisningen ingår dotterföretagen från den dagen koncernen erhåller bestämmande inflytande tills den dag det inte längre föreligger. Dotterföretagens redovisningsprinciper överensstämmer med koncernens redovisningsprinciper i övrigt.

I koncernredovisningen faller koncernföretagens bokslutsdispositioner bort och ingår i det redovisade resultatet efter avdrag för uppskjuten skatt. Detta innebär att koncernföretagens obeskattade reserver i koncernens balansräkning fördelas mellan uppskjuten skatteskuld och eget kapital.

#### **Intäktsredovisning**

Intäkter har tagits upp till verkligt värde av vad som erhållits eller kommer att erhållas och redovisas i den omfattning det är sannolikt att de ekonomiska fördelarna kommer att tillgodogöras koncernen och intäkterna kan beräknas på ett tillförlitligt sätt.

#### **Ränta, royalty och utdelning**

Ersättning i form av ränta, royalty eller utdelning redovisas som intäkt när det är sannolikt att de ekonomiska fördelar som är förknippade med transaktionen har tillförts koncernen samt när inkomsten kan beräknas på ett tillförlitligt sätt.

Ränta redovisas som intäkt enligt den s.k. effektivräntemetoden.

Royalty periodiseras i enlighet med överenskommelsens ekonomiska innebörd.

Utdelning redovisas som intäkt när koncernens rätt till betalning är säkerställd.

#### **Tjänste- och entreprenaduppdrag**

Tjänsteuppdrag/entreprenaduppdrag på löpande räkning intäktsredovisas i takt med att arbetet utförs. Upparbetad, ej fakturerad intäkt tas i balansräkningen upp till det belopp som beräknas bli fakturerat och redovisas i posten "Upparbetad men ej fakturerad intäkt".

#### **Offentliga bidrag**

I de fall ingen framtida prestation för att erhålla bidragen krävs, intäktsför företaget offentliga bidrag då villkoren för att erhålla bidragen är uppfyllda. Offentliga bidrag värderas till det verkliga värdet av vad företaget har erhållit eller kommer att erhålla.

*ju*

### **Leasingavtal**

#### *Koncernen som leasetagare*

Tillgångar som leasas genom att finansiellt leasingavtal redovisas som en materiell anläggningstillgång samtidigt som framtida leasingavgifter redovisas som skuld. Vid det första redovisningstillfället redovisas tillgången och skulden till nuvärdet av framtida minimileaseavgifter och eventuellt restvärde. Vid beräkningen av nuvärdet av minimileaseavgifterna används avtalets implicita ränta.

Koncernen är leasetagare genom så kallade operationella leasingavtal då de ekonomiska risker och fördelar som är förknippade med tillgången inte har övergått till koncernen. Leasingavgifterna, inklusive en eventuell första förhöjd hyra, redovisas som en kostnad linjärt över leasingperioden.

### **Ersättningar till anställda**

Ersättningar till anställda avser alla typer av ersättningar som koncernen lämnar till de anställda. Koncernens ersättningar innefattar bland annat löner, betald semester, betald frånvaro, bonus och ersättningar efter avslutad anställning (pensioner). Redovisning sker i takt med intjänandet. Ersättningar till anställda efter avslutad anställning avser avgiftsbestämda eller förmånsbestämda pensionsplaner. Som avgiftsbestämda planer klassificeras planer där fastställda avgifter betalas och det inte finns förpliktelser, vare sig legala eller informella, att betala något ytterligare, utöver dessa avgifter. Övriga planer klassificeras som förmånsbestämda pensionsplaner. Koncernen har inga övriga långfristiga ersättningar till anställda.

Koncernen har förmånsbestämda pensionsplaner där en pensionspremie betalas och redovisar dessa planer som avgiftsbestämda planer i enlighet med förenklingsregeln i BFNAR 2012:1.

### **Omräkning av poster i utländsk valuta**

Fordringar och skulder i utländsk valuta har värderats till balansdagens kurs. Kursvinster och kursförluster på rörelsefordringar och rörelseskulder redovisas i rörelseresultatet medan kursvinster och kursförluster på finansiella fordringar redovisas som finansiella poster.

### **Skatt**

Total skatt utgörs av aktuell skatt och uppskjuten skatt. Skatter redovisas i resultaträkningen, utom då underliggande transaktion redovisas direkt mot eget kapital varvid tillhörandeskatteeffekt redovisas i eget kapital.

#### *Aktuell skatt*

Aktuell skatt avser inkomstskatt för innevarande räkenskapsår samt den del av tidigare räkenskapsårs inkomstskatt som ännu inte redovisats. Aktuell skatt beräknas utifrån den skattesats som gäller per balansdagen.

#### *Uppskjuten skatt*

Uppskjuten skatt är inkomstskatt som avser framtida räkenskapsår till följd av tidigare händelser. Redovisning sker enligt balansräkningsmetoden. Enligt denna redovisas uppskjutna skatteskulder och uppskjutna skattefordringar på temporära skillnader som uppstår mellan bokförda respektive skattemässiga värden för tillgångar och skulder samt för övriga skattemässiga avdrag eller underskott.

Uppskjutna skattefordringar netto redovisas mot uppskjutna skatteskulder endast om de kan betalas med ett nettobelopp. Uppskjuten skatt beräknas utifrån beslutad skattesats på balansdagen. Effekter av förändringar i gällande skattesatser resultatfärs i den period förändringen lagstads. Uppskjutna skattefordringar reduceras till den del det inte är sannolikt att den underliggande skattefordran kommer att kunna realiseras inom en överskådlig framtid. Uppskjuten skattefordran redovisas som finansiell anläggningstillgång och uppskjuten skatteskuld som avsättning.

### **Anläggningstillgångar**

Materiella och immateriella anläggningstillgångar redovisas till anskaffningsvärde minskat med ackumulerade avskrivningar och eventuella nedskrivningar.

Materiella anläggningstillgångar har delats upp på betydande komponenter när komponenterna har väsentligt olika nyttjandeperioder.

- Avskrivningsbart belopp utgörs av anskaffningsvärdet minskat med ett beräknat restvärde om detta är väsentligt. Avskrivning sker linjärt över den förväntade nyttjandeperioden.

Följande avskrivningstider tillämpas:

#### *Immateriella anläggningstillgångar*

Goodwill 10 år

Nyttjandeperioden för den goodwill som uppstod i samband med bolagsförvärvet bedöms vara minst 10 år.

Förvärvet av Unik Resurs i Sverige AB är ett strategiskt förvärv, därav tillämpas en längre avskrivningsperiod.

#### *Materiella anläggningstillgångar*

Inventarier, verktyg och installationer 5 år

### **Finansiella instrument**

Koncernen redovisar och värderar finansiella instrument till anskaffningsvärde. Kundfordringar och övriga kortfristiga fordringar redovisas till det lägsta av anskaffningsvärde och det belopp varmed de beräknas bli reglerade, det vill säga med avdrag för befarade förluster. Leverantörsskulder och övriga kortfristiga skulder redovisas till det belopp varmed de förväntas regleras. Långfristiga fordringar och långfristiga skulder värderas efter första redovisningen till upplupet anskaffningsvärde.

### **Redovisningsprinciper - Moderföretaget**

#### **Koncernbidrag**

Erhållna och lämnade koncernbidrag redovisas som bokslutsdisposition.

pw

2024030707026

**Not 2 Övriga rörelseintäkter**

	Koncernen		Moderföretaget	
	2023	2022	2023	2022
Afa konsolideringsmedel via Fora	0	86	0	0
Återvunna kundförluster	0	70	0	0
Övrigt	67	25	0	0
	<b>67</b>	<b>181</b>	<b>0</b>	<b>0</b>

Afa Sjukförsäkringsaktiebolag beslutade att under 2022 betala ut konsolideringsmedel som fanns inom den kollektivavtalade sjukförsäkringen AGS till vissa arbetsgivare, varav Unik Resurs i Sverige AB är en av dem. Utbetalningen gjordes via Fora.

**Not 3 Arvode till revisorer**

	Koncernen		Moderföretaget	
	2023	2022	2023	2022
<i>Ernst &amp; Young AB</i>				
Revisionsuppdraget	161	125	0	0
Övriga tjänster	36	30	0	0
	<b>197</b>	<b>155</b>	<b>0</b>	<b>0</b>

**Not 4 Leasingavtal – leasetagare**

*Operationell leasing*

	Koncernen		Moderföretaget	
	2023	2022	2023	2022
Kostnadsförda leasingavgifter avseende operationella leasingavtal	2 271	2 213	0	0
Framtida minimileaseavgifter avseende ej uppsägningsbara operationella leasingavtal:				
Ska betalas inom 1 år	2 369	2 343	0	0
Ska betalas inom 2-5 år	2 021	4 360	0	0
Ska betalas senare än 5 år	0	0	0	0
	<b>4 390</b>	<b>6 703</b>	<b>0</b>	<b>0</b>

*mu*

2024030707027

**Not 5 Anställda och personalkostnader**

*Medeltalet anställda*

	2023		2022	
	Antal anställda	Varav män	Antal anställda	Varav män
Moderföretaget	0	0 %	0	0 %
Dotterföretag	114	40 %	124	36 %
<b>Totalt koncernen</b>	<b>114</b>	<b>40 %</b>	<b>124</b>	<b>36 %</b>

*Löner och andra ersättningar*

	Koncernen		Moderföretaget	
	2023	2022	2023	2022
Styrelse och VD	1 380	1 320	0	0
Övriga anställda	53 240	55 720	0	0
	<b>54 620</b>	<b>57 040</b>	<b>0</b>	<b>0</b>

*Sociala kostnader*

	Koncernen		Moderföretaget	
	2023	2022	2023	2022
Pensionskostnader för styrelse och VD	365	408	0	0
Pensionskostnader övriga anställda	4 630	5 067	0	0
Övriga sociala kostnader	18 282	19 046	0	0
	<b>23 277</b>	<b>24 521</b>	<b>0</b>	<b>0</b>

*Könsfördelning bland ledande befattningshavare*

	Koncernen		Moderföretaget	
	2023	2022	2023	2022
Andel kvinnor i styrelsen	0 %	0 %	0 %	0 %
Andel män i styrelsen	100 %	100 %	100 %	100 %
Andel kvinnor bland övriga ledande befattningshavare	40 %	50 %	0 %	0 %
Andel män bland övriga ledande befattningshavare	60 %	50 %	0 %	0 %

Uppgifterna avser förhållandet på balansdagen

**Not 6 Skatt på årets resultat**

	Koncernen		Moderföretaget	
	2023	2022	2023	2022
Aktuell skatt	1 157	2 671	0	0
Justering avseende tidigare år	-	-	0	0
<b>Summa redovisad skatt</b>	<b>1 157</b>	<b>2 671</b>	<b>0</b>	<b>0</b>

**Genomsnittlig effektiv skattesats**

2023	2022	2023	2022
22,7 %	21,9 %	-	-

**Avstämning av effektiv skattesats**

	Koncernen		Moderföretaget	
	2023	2022	2023	2022
<b>Redovisat resultat före skatt</b>	<b>5 087</b>	<b>12 216</b>	<b>3 772</b>	<b>9 477</b>
Skatt på redovisat resultat enligt gällande skattesats (20,6 %)	1 048	2 516	777	1 952
<b>Skatteeffekt av:</b>				
Övriga ej avdragsgilla kostnader	106	155	43	108
Ej skattepliktiga intäkter	-1	0	-824	-2 060
Ej nyttjat skattemässigt underskott	4	0	0	0
<b>Redovisad skatt</b>	<b>1 157</b>	<b>2 671</b>	<b>0</b>	<b>0</b>

**Effektiv skattesats**

2023	2022	2023	2022
22,7 %	21,9 %	-	-

*mm*

2024030707028

**Not 7 Goodwill**

	Koncernen		Moderföretaget	
	2023-12-31	2022-12-31	2023-12-31	2022-12-31
Ingående anskaffningsvärden	5 000	5 000	5 000	5 000
<b>Utgående ackumulerade anskaffningsvärden</b>	<b>5 000</b>	<b>5 000</b>	<b>5 000</b>	<b>5 000</b>
Ingående avskrivningar	-4 792	-4 292	-4 792	-4 292
Årets avskrivningar	-208	-500	-208	-500
<b>Utgående ackumulerade avskrivningar</b>	<b>-5 000</b>	<b>-4 792</b>	<b>-5 000</b>	<b>-4 792</b>
<b>Utgående redovisat värde</b>	<b>0</b>	<b>208</b>	<b>0</b>	<b>208</b>

**Not 8 Inventarier, verktyg och installationer**

	Koncernen		Moderföretaget	
	2023-12-31	2022-12-31	2023-12-31	2022-12-31
Ingående anskaffningsvärden	5 256	6 230	0	0
Årets anskaffningar	2 832	1 705	0	0
Försäljningar/utrangeringar	-602	-2 679	0	0
<b>Utgående ackumulerade anskaffningsvärden</b>	<b>7 486</b>	<b>5 256</b>	<b>0</b>	<b>0</b>
Ingående avskrivningar	-1 241	-1 144	0	0
Försäljningar/utrangeringar	311	825	0	0
Årets avskrivningar	-1 034	-922	0	0
<b>Utgående ackumulerade avskrivningar</b>	<b>-1 964</b>	<b>-1 241</b>	<b>0</b>	<b>0</b>
<b>Utgående redovisat värde</b>	<b>5 522</b>	<b>4 015</b>	<b>0</b>	<b>0</b>

**Leasing**

	Koncernen	
	2023-12-31	2022-12-31
Inventarier som innehas under finansiella leasingavtal ingår med ett värde om:	5 446	3 961

Koncernen har ingått följande väsentliga leasingavtal vilka redovisas som finansiella leasingavtal:

- Leasingavtal avseende bilar

Under skulder avseende finansiella leasingavtal (kortfristiga och långfristiga) redovisas nuvärdet av framtida betalningar avseende skuldförda finansiella leasingförpliktelser

2024030707029

**Not 9 Förutbetalda kostnader och upplupna intäkter**

	Koncernen		Moderföretaget	
	2023-12-31	2022-12-31	2023-12-31	2022-12-31
Upplupna intäkter	1 672	1 583	0	0
Förutbetalda hyreskostnader	484	484	0	0
Förutbetalda försäkringspremier	118	115	0	0
Övriga förutbetalda kostnader	1 517	1 311	0	0
	<b>3 791</b>	<b>3 493</b>	<b>0</b>	<b>0</b>

**Not 10 Checkräkningskredit**

	Koncernen		Moderföretaget	
	2023-12-31	2022-12-31	2023-12-31	2022-12-31
Beviljad kredit	9 000	9 000	0	0
Utnyttjad kredit	-	-	0	0

**Not 11 Upplupna kostnader och förutbetalda intäkter**

	Koncernen		Moderföretaget	
	2023-12-31	2022-12-31	2023-12-31	2022-12-31
Upplupna löner	4 839	4 815	0	0
Upplupna semesterlöner	4 397	4 324	0	0
Upplupna sociala avgifter	1 399	1 376	0	0
Övriga upplupna kostnader	158	290	0	0
Övriga förutbetalda intäkter	0	0	0	0
	<b>10 793</b>	<b>10 805</b>	<b>0</b>	<b>0</b>

**Not 12 Inköp och försäljning mellan koncernföretag**

	Moderföretaget	
	2023	2022
Andel av årets totala inköp som skett från andra företag inom koncernen	0%	0%
Andel av årets totala försäljning som skett till andra företag inom koncernen	0%	0%

**Not 13 Resultat från andelar i koncernföretag**

	Moderföretaget	
	2023	2022
Erhållen anteciperad utdelning	4 000	10 000
	<b>4 000</b>	<b>10 000</b>

**Not 14 Andelar i koncernföretag**

	Moderföretaget	
	2023-12-31	2022-12-31
Ingående anskaffningsvärden	6 372	6 372
Utgående ackumulerade anskaffningsvärden	6 372	6 372
Utgående redovisat värde	<b>6 372</b>	<b>6 372</b>

*M*

2024030707030

**Not 15 Specifikation av andelar i koncernföretag**

	Kapital- andel	Rösträtts- andel	Antal andelar	Bokfört värde
Unik Resurs i Sverige AB	100 %	100 %	2 000	6 372 6 372
Unik Resurs i Sverige AB	Organisationsnummer 556052-5833		Säte Linköping	

**Not 16 Antal aktier**

	2023-12-31 Kvotvärde	2022-12-31 Kvotvärde	2023-12-31 Antal	2022-12-31 Antal
A-aktier	25	25	200	200
B-aktier	25	25	1 800	1 800
			<b>2 000</b>	<b>2 000</b>

**Not 17 Ställda säkerheter**

	Koncernen		Moderföretaget	
	2023-12-31	2022-12-31	2023-12-31	2022-12-31
<b>Säkerheter ställda för egna skulder till kreditinstitut:</b>				
Företagsinteckningar	9 380	9 380	0	0
	<b>9 380</b>	<b>9 380</b>	<b>0</b>	<b>0</b>

**Not 18 Eventualförpliktelser**

	Koncernen		Moderföretaget	
	2023-12-31	2022-12-31	2023-12-31	2022-12-31
Borgensåtagande till förmån för koncernföretag	0	0	9 000	9 000
	<b>0</b>	<b>0</b>	<b>9 000</b>	<b>9 000</b>

**Not 19 Disposition av vinst eller förlust (kr)**

	2023-12-31	2022-12-31
<b>Förslag till resultatdisposition</b>		
Styrelsen föreslår att till förfogande stående medel		
Balanserat resultat	509 978	432 739
Årets resultat	3 772 309	9 477 239
	<b>4 282 287</b>	<b>9 909 978</b>
disponeras så att		
till aktieägare utdelas	4 000 000	9 400 000
i ny räkning överföras	282 287	509 978
	<b>4 282 287</b>	<b>9 909 978</b>

*mu*

2024030707031

**Not 20 Nyckeltalsdefinitioner**

*Justerat eget kapital*

Eget kapital med tillägg för obeskattade reserver som reducerats med uppskjuten skatt

*Soliditet*

Justerat eget kapital i procent av balansomslutning

**Not 21 Väsentliga händelser efter balansdagen**

Inga väsentliga händelser efter balansdagen fram till årsredovisningens undertecknande har inträffat.




2024030707032

## Underskrifter


Linköping den 1 mars 2024




Ronny Mårtensson  
Ordförande



Jonas Henrikson




Peter Undén  
Verkställande direktör



Mikael Palm

Vår revisionsberättelse har lämnats den 1 mars 2024

Ernst & Young AB



Magnus Hallberg  
Auktoriserad revisor