

Årsredovisning

för

Wermö Mark o Trädgårdsanläggning AB

559105-5016

Räkenskapsåret

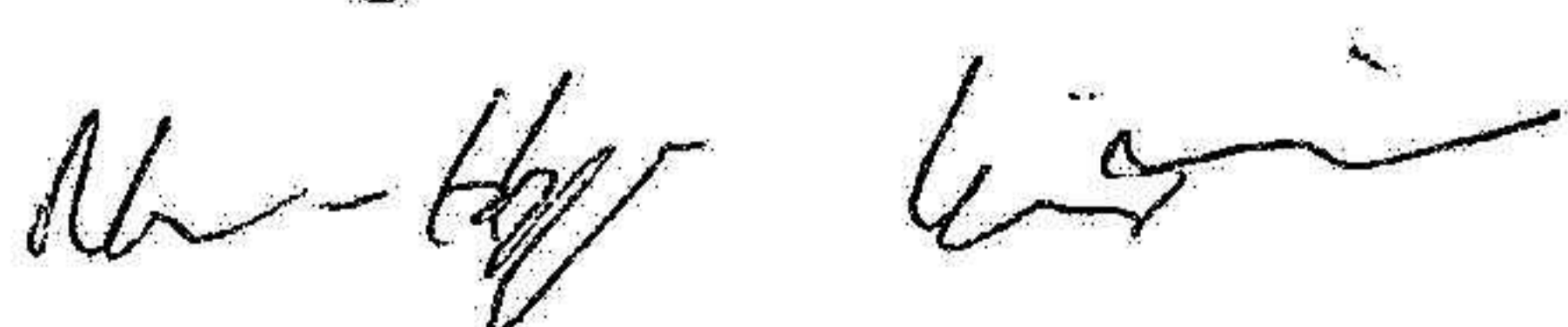
2022-03-01 – 2023-02-28

Fastställelseintyg

Undertecknad styrelseledamot i Wermö Mark o Trädgårdsanläggning AB intygar, dels att denna kopia av årsredovisningen stämmer överens med originalet, dels att resultaträkningen och balansräkningen i årsredovisningen har fastställts på årsstämma den 31 augusti 2023. Årsstämman beslutade att godkänna styrelsens förslag till resultatdisposition.

Svalöv den 31 augusti 2023

Nils-Hugo Lindström



Styrelsen för Wermö Mark o Trädgårdsanläggning AB avger följande årsredovisning för räkenskapsåret 2022-03-01 – 2023-02-28.

Årsredovisningen är upprättad i svenska kronor, SEK. Om inte annat särskilt anges, redovisas alla belopp i hela kronor (kr). Uppgifter inom parentes avser föregående år.

Förvaltningsberättelse

Verksamheten

Allmänt om verksamheten

Föremålet för bolagets verksamhet är att bedriva anläggnings- och entreprenadjobb till såväl privatpersoner som underentreprenör till andra företag, även mindre snickeriarbeten. Företaget har sitt säte i Svalövs Kommun, Skåne Län.

Väsentliga händelser under räkenskapsåret

Verksamheten fortlöper som planerat.

Flerårsöversikt (Tkr)	2022/23	2021/22	2020/21	2019/20
Nettoomsättning	3 260	3 881	2 583	2 345
Resultat efter finansiella poster	18	193	16	87
Soliditet (%)	29,2	37,9	29,3	33,3

Förändringar i eget kapital

	Aktie- kapital	Balanserat resultat	Årets resultat	Totalt
Belopp vid årets ingång	50 000	349 849	149 946	549 795
Disposition enligt beslut av årsstämman:				
Balanseras i ny räkning		149 946	-149 946	0
Årets resultat			11 394	11 394
Belopp vid årets utgång	50 000	499 795	11 394	561 189

Resultatdisposition

Styrelsen föreslår att till förfogande stående vinstmedel (kronor):

balanserad vinst	499 794
årets vinst	11 394
	511 188
disponeras så att i ny räkning överföres	511 188
	511 188

Företagets resultat och ställning i övrigt framgår av efterföljande resultat- och balansräkning med noter.

Resultaträkning

Not

2022-03-01
-2023-02-28

2021-03-01
-2022-02-28

Rörelseintäkter, lagerförändringar m. m.

Nettoomsättning

3 259 525

3 880 506

Summa rörelseintäkter, lagerförändringar m.m.

3 259 525

3 880 506

Rörelsekostnader

Handelsvaror

-1 170 899

-1 602 649

Övriga externa kostnader

-631 491

-628 527

Personalkostnader

2

-1 173 404

-1 357 405

Av- och nedskrivningar av materiella
anläggningstillgångar

-235 906

-98 403

Summa rörelsekostnader

-3 211 700

-3 686 984

Rörelseresultat

47 825

193 522

Finansiella poster

Övriga ränteintäkter och liknande resultatposter

303

0

Räntekostnader och liknande resultatposter

-30 194

-768

Summa finansiella poster

-29 891

-768

Resultat efter finansiella poster

17 934

192 754

Resultat före skatt

17 934

192 754

Skatter

Skatt på årets resultat

-6 540

-42 808

Årets resultat

11 394

149 946

Balansräkning

Not

2023-02-28

2022-02-28

TILLGÅNGAR

Anläggningstillgångar

Materiella anläggningstillgångar

Inventarier, verktyg och installationer

3

1 261 333

495 760

Summa materiella anläggningstillgångar

1 261 333

495 760

Finansiella anläggningstillgångar

Andra långfristiga fordringar

4

0

0

Summa finansiella anläggningstillgångar

0

0

Summa anläggningstillgångar

1 261 333

495 760

Omsättningstillgångar

Kortfristiga fordringar

Kundfordringar

474 972

10 772

Övriga fordringar

56 996

82 662

Förutbetalda kostnader och upplupna intäkter

6 460

189 496

Summa kortfristiga fordringar

538 428

282 930

Kassa och bank

Kassa och bank

632 420

1 062 719

Summa kassa och bank

632 420

1 062 719

Summa omsättningstillgångar

1 170 848

1 345 649

SUMMA TILLGÅNGAR

2 432 181

1 841 409

Balansräkning

Not

2023-02-28

2022-02-28

EGET KAPITAL OCH SKULDER

Eget kapital

Bundet eget kapital

Aktiekapital

50 000

50 000

Summa bundet eget kapital

50 000

50 000

Fritt eget kapital

Balanserat resultat

499 794

349 848

Årets resultat

11 394

149 946

Summa fritt eget kapital

511 188

499 794

Summa eget kapital

561 188

549 794

Obeskattade reserver

Akkumulerade överavskrivningar

187 000

187 000

Summa obeskattade reserver

187 000

187 000

Långfristiga skulder

Övriga skulder till kreditinstitut

519 926

0

Skuld till aktieägare

368 626

301 626

Summa långfristiga skulder

888 552

301 626

Kortfristiga skulder

Övriga skulder till kreditinstitut

122 328

0

Leverantörsskulder

199 479

262 119

Skatteskulder

21 016

16 140

Övriga skulder

338 534

379 697

Upplupna kostnader och förutbetalda intäkter

114 084

145 033

Summa kortfristiga skulder

795 441

802 989

SUMMA EGET KAPITAL OCH SKULDER

2 432 181

1 841 409

Noter

Not 1 Redovisningsprinciper

Allmänna upplysningar

Årsredovisningen är upprättad i enlighet med årsredovisningslagen och Bokföringsnämndens allmänna råd (BFNAR 2016:10) om årsredovisning i mindre företag.

Avskrivning

Tillämpade avskrivningstider:

Maskiner och andra tekniska anläggningar 5-8 år

Not Ställda säkerheter

	2023-02-28	2022-02-28
Tillgångar med äganderättsförbehåll	642 254	0
	642 254	0

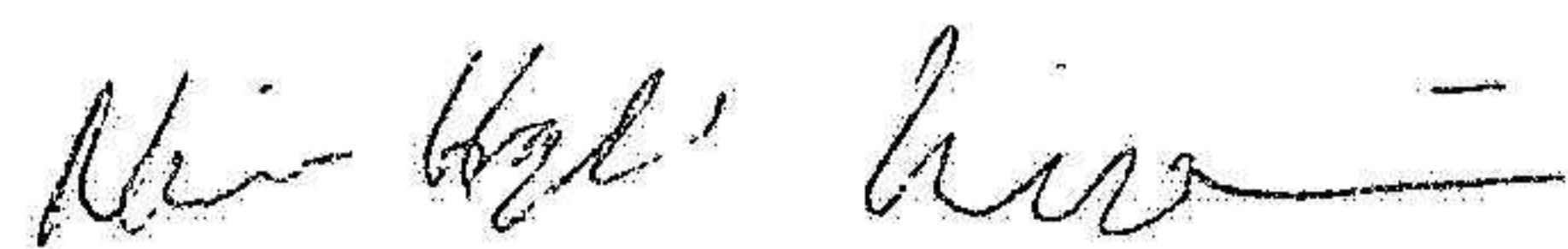
Not 2 Medelantalet anställda

	2022-03-01 -2023-02-28	2021-03-01 -2022-02-28
Medelantalet anställda	2	2


Not 3 Inventarier, verktyg och installationer

	2023-02-28	2022-02-28
Ingående anskaffningsvärden	794 017	794 017
Inköp	1 001 479	
Utgående ackumulerade anskaffningsvärden	1 795 496	794 017
Ingående avskrivningar	-298 257	-199 854
Årets avskrivningar	-235 906	-98 403
Utgående ackumulerade avskrivningar	-534 163	-298 257

Svalöv den 31 augusti 2023



Nils-Hugo Lindström
Ordförande/Styrelseledamot



Jakob Dahlström
Styrelseledamot

2023090105418

Fotokopians överensstämmelse
med originalet intygas:



Kvarnhuset Ekonomi AB
Svalegatan 4 G, vån 5
268 31 Svalöv
info@kvarnhuset.se