

Årsredovisning
för
Stetind Invest AB

556721-1627

— Räkenskapsåret

2022

Styrelsen för Stetind Invest AB avger följande årsredovisning för räkenskapsåret 2022.

Årsredovisningen är upprättad i svenska kronor, SEK. Om inte annat särskilt anges, redovisas alla belopp i hela kronor (kr). Uppgifter inom parentes avser föregående år.

Förvaltningsberättelse

Verksamheten

Allmänt om verksamheten

Bolaget som ägs av Bodö Dentallaboratorium AS i Norge, äger och förvaltar fastigheter i Sverige. Fastighetsinnehavet består av en fastighet i Tärnaby, Storumans kommun.

Bolaget visar ett negativt eget kapital men då bolagets enda fordringsägare tillika är bolagets aktieägare har styrelsen beslutat att bortse från aktiebolagslagens bestämmelser om tvångslikvidation och fortsätter därför verksamheten trots kapitalbristen. Ingen kontrollbalansräkning har upprättats. Företaget har sitt säte i Lycksele Kommun.

Flerårsöversikt (Kkr)	2022	2021	2020	2019
Nettoomsättning	0	0	0	0
Resultat efter finansiella poster	-293	-355	-395	-595
Soliditet (%)	neg	neg	neg	neg

Förändringar i eget kapital

	Aktie- kapital	Balanserat resultat	Årets resultat	Totalt
Belopp vid årets ingång	100 000	-9 333 946	-356 652	-9 590 598
Disposition enligt beslut av årsstämman:				
Balanseras i ny räkning		-356 652	356 652	0
Årets resultat			-293 109	-293 109
Belopp vid årets utgång	100 000	-9 690 598	-293 109	-9 883 707

Resultatdisposition

Styrelsen föreslår att den ansamlade förlusten (kronor):

ansamlad förlust	-9 690 600
årets förlust	-293 109
	-9 983 709

behandlas så att i ny räkning överföres	-9 983 709
	-9 983 709

Företagets resultat och ställning i övrigt framgår av efterföljande resultat- och balansräkning med noter.

Resultaträkning

Not

2022-01-01
-2022-12-31

2021-01-01
-2021-12-31

Summa rörelseintäkter, lagerförändringar m.m.

0

0

Rörelsekostnader

Driftskostnader

-150 956

-208 785

Övriga externa kostnader

-92 277

-98 524

Av- och nedskrivningar av materiella och immateriella
anläggningstillgångar

-46 301

-46 301

Summa rörelsekostnader

-289 534

-353 610

Rörelseresultat

-289 534

-353 610

Finansiella poster

Räntekostnader och liknande resultatposter

-3 575

-1 888

Summa finansiella poster

-3 575

-1 888

Resultat efter finansiella poster

-293 109

-355 498

Resultat före skatt

-293 109

-355 498

Skatter

Skatt på årets resultat

0

-1 154

Årets resultat

-293 109

-356 652

Balansräkning	Not	2022-12-31	2021-12-31
TILLGÅNGAR			
Anläggningstillgångar			
<i>Materiella anläggningstillgångar</i>			
Byggnader och mark	1	819 838	839 338
Inventarier, verktyg och installationer	2	94 516	121 317
Summa materiella anläggningstillgångar		914 354	960 655
Summa anläggningstillgångar		914 354	960 655
Omsättningstillgångar			
<i>Kortfristiga fordringar</i>			
Kundfordringar		5 000	5 000
Förutbetalda kostnader och upplupna intäkter		0	6 816
Summa kortfristiga fordringar		5 000	11 816
Summa omsättningstillgångar		5 000	11 816
SUMMA TILLGÅNGAR		919 354	972 471

Balansräkning

Not

2022-12-31

2021-12-31

EGET KAPITAL OCH SKULDER

Eget kapital

Bundet eget kapital

Aktiekapital

100 000

100 000

Summa bundet eget kapital

100 000

100 000

Fritt eget kapital

Balanserat resultat

-9 690 600

-9 333 948

Årets resultat

-293 109

-356 652

Summa fritt eget kapital

-9 983 709

-9 690 600

Summa eget kapital

-9 883 709

-9 590 600

Långfristiga skulder

3

Övriga skulder

10 690 406

10 413 473

Summa långfristiga skulder

10 690 406

10 413 473

Kortfristiga skulder

Leverantörsskulder

57 418

80 542

Skatteskulder

49 122

23 601

Övriga skulder

317

23 611

Upplupna kostnader och förutbetalda intäkter

5 800

21 844

Summa kortfristiga skulder

112 657

149 598

SUMMA EGET KAPITAL OCH SKULDER

919 354

972 471

Noter

Redovisningsprinciper

Allmänna upplysningar

Årsredovisningen är upprättad i enlighet med årsredovisningslagen och Bokföringsnämndens allmänna råd (BFNAR 2016:10) om årsredovisning i mindre företag.

Avskrivning

Tillämpade avskrivningstider:

Materiella anläggningstillgångar

Byggnader	50 år
Inventarier, verktyg och installationer	10 år

Nyckeltalsdefinitioner

Nettoomsättning

Rörelsens huvudintäkter, fakturerade kostnader, sidointäkter samt intäktskorrigeringar.

Resultat efter finansiella poster

Resultat efter finansiella intäkter och kostnader men före bokslutsdispositioner och skatter.

Soliditet (%)

Justerat eget kapital (eget kapital och obeskattade reserver med avdrag för uppskjuten skatt) i procent av balansomslutning.

Not 1 Byggnader och mark

	2022-12-31	2021-12-31
Ingående anskaffningsvärden	1 104 213	1 104 213
Utgående ackumulerade anskaffningsvärden	1 104 213	1 104 213
Ingående avskrivningar	-264 875	-245 375
Årets avskrivningar	-19 500	-19 500
Utgående ackumulerade avskrivningar	-284 375	-264 875
Utgående redovisat värde	819 838	839 338


Not 2 Inventarier, verktyg och installationer


	2022-12-31	2021-12-31
Ingående anskaffningsvärden	328 029	328 029
Utgående ackumulerade anskaffningsvärden	328 029	328 029
Ingående avskrivningar	-206 712	-179 911
Årets avskrivningar	-26 801	-26 801
Utgående ackumulerade avskrivningar	-233 513	-206 712
Utgående redovisat värde	94 516	121 317

Not 3 Långfristiga skulder




	2022-12-31	2021-12-31
Lån från närstående personer, långfristig del	10 690 406	10 413 473
	10 690 406	10 413 473

Bodö 2023-06-29


Rune Nöstdahl
Ordförande


Hävard Nöstdahl

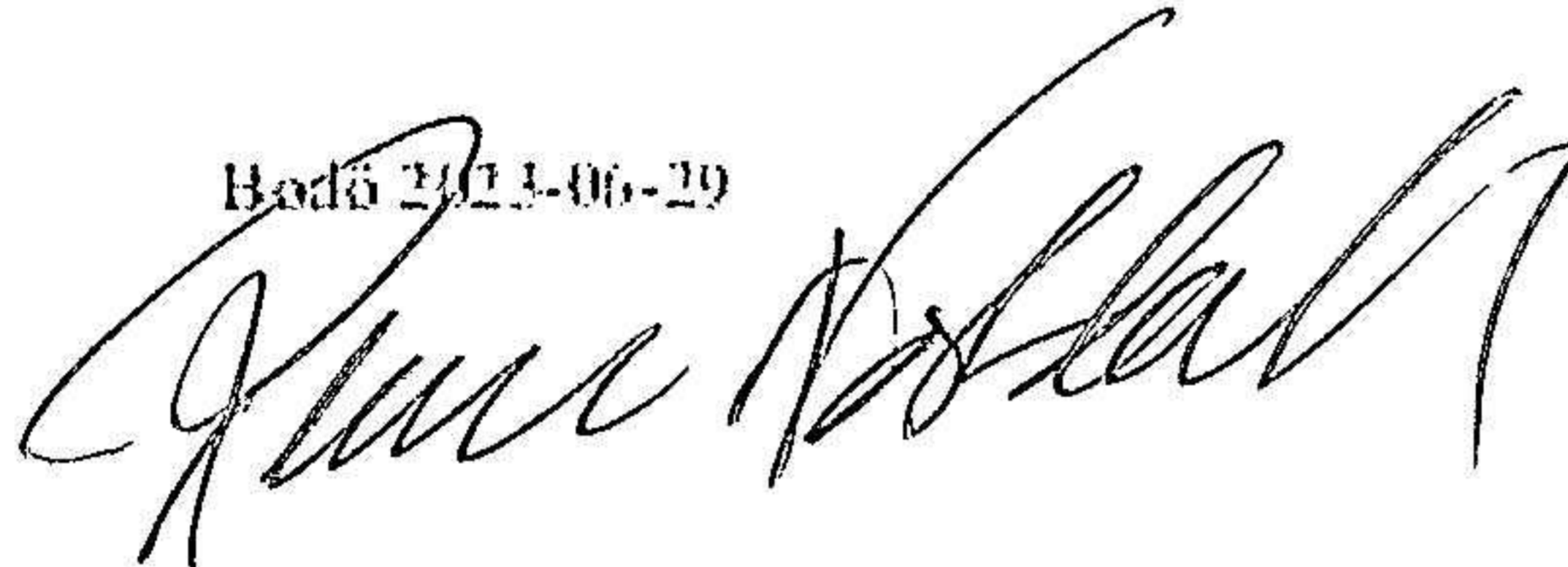
2023072505814



Fastställelseintyg

Undertecknad styrelseledamot i Stetind Invest AB intygar, dels att denna kopia av årsredovisningen stämmer överens med originalet, dels att resultaträkningen och balansräkningen i årsredovisningen har fastställts på årsstämman 2023-06-29. Årsstämman beslutade att godkänna styrelsens förslag till resultatdisposition.

Bodö 2023-06-29



Rune Nöstdahl