


Årsredovisning
för
Pinges Wheels AB
556682-4560

Räkenskapsåret
2024-09-01 – 2025-08-31

Fastställelseintyg

Undertecknad styrelseledamot i Pinges Wheels AB intygar, dels att denna kopia av årsredovisningen stämmer överens med originalet, dels att resultaträkningen och balansräkningen i årsredovisningen har fastställts på årsstämman 2025-10-31. Årsstämman beslutade att godkänna styrelsens förslag till resultatdisposition.

Hässleholm 2025-10-31



Per-Inge Lennartsson

Styrelsen för Pinges Wheels AB avger följande årsredovisning för räkenskapsåret
2024-09-01 – 2025-08-31.

Årsredovisningen är upprättad i svenska kronor, SEK. Om inte annat särskilt anges, redovisas alla belopp
i hela kronor (kr). Uppgifter inom parentes avser föregående år.

Förvaltningsberättelse

Verksamheten

Allmänt om verksamheten

Företagets verksamhet är att bedriva uthyrning och förvaltning av industrilokaler.
Bolaget äger fastigheten Hässleholm Grimman 9.

Företaget har sitt säte i Hässleholm kommun.

Flerårsöversikt (Tkr)	2024/25	2023/24	2022/23	2021/22
Nettoomsättning	606	527	500	500
Resultat efter finansiella poster	496	18	820	-211
Soliditet (%)	95	94	95	95

Förändringar i eget kapital

	Aktie- kapital	Balanserat resultat	Årets resultat	Totalt
Belopp vid årets ingång	100 000	5 039 137	12 412	5 151 549
Disposition enligt beslut av årsstämman:				
Utdelning		-215 000		-215 000
Balanseras i ny räkning		12 412	-12 412	0
Årets resultat			391 246	391 246
Belopp vid årets utgång	100 000	4 836 549	391 246	5 327 795


Resultatdisposition

Styrelsen föreslår att till förfogande stående vinstmedel (kronor):

balanserad vinst	4 836 549
årets vinst	391 246
	5 227 795

disponeras så att	
till aktieägare utdelas (3 000 kronor per aktie)	300 000
i ny räkning överföres	4 927 795
	5 227 795

Företagets resultat och ställning i övrigt framgår av efterföljande resultat- och balansräkning med noter.



Resultaträkning

Not

2024-09-01
-2025-08-31

2023-09-01
-2024-08-31

Rörelseintäkter, lagerförändringar m. m.

Nettoomsättning

606 095

526 522

Summa rörelseintäkter, lagerförändringar m.m.

606 095

526 522

Rörelsekostnader

Övriga externa kostnader

-86 042

-477 425

Personalkostnader

2

-11 952

-9 960

Av- och nedskrivningar av materiella och immateriella
anläggningstillgångar

-18 190

-25 690

Summa rörelsekostnader

-116 184

-513 075

Rörelseresultat

489 911

13 447

Finansiella poster

Övriga ränteintäkter och liknande resultatposter

6 212

5 678

Räntekostnader och liknande resultatposter

-302

-900

Summa finansiella poster

5 910

4 778

Resultat efter finansiella poster

495 821

18 225

Resultat före skatt

495 821

18 225

Skatter

Skatt på årets resultat

-104 575

-5 813

Årets resultat

391 246

12 412



Balansräkning

Not

2025-08-31

2024-08-31

TILLGÅNGAR

Anläggningstillgångar

Materiella anläggningstillgångar

Byggnader och mark	3	541 583	559 773
Inventarier, verktyg och installationer	4	0	0
Summa materiella anläggningstillgångar		541 583	559 773

Finansiella anläggningstillgångar

Andra långfristiga fordringar	5	4 800 000	4 800 000
Summa finansiella anläggningstillgångar		4 800 000	4 800 000
Summa anläggningstillgångar		5 341 583	5 359 773

Omsättningstillgångar

Kortfristiga fordringar

Övriga fordringar		68 687	59 616
Förutbetalda kostnader och upplupna intäkter		11 331	11 057
Summa kortfristiga fordringar		80 018	70 673

Kassa och bank

Kassa och bank		449 886	322 420
Summa kassa och bank		449 886	322 420
Summa omsättningstillgångar		529 904	393 093

SUMMA TILLGÅNGAR

5 871 487

5 752 866

F

Balansräkning

Not

2025-08-31

2024-08-31

EGET KAPITAL OCH SKULDER

Eget kapital

Bundet eget kapital

Aktiekapital

100 000

100 000

Summa bundet eget kapital

100 000

100 000

Fritt eget kapital

Balanserat resultat

4 836 549

5 039 137

Årets resultat

391 246

12 412

Summa fritt eget kapital

5 227 795

5 051 549

Summa eget kapital

5 327 795

5 151 549

Obeskattade reserver

Periodiseringsfonder

290 000

290 000

Summa obeskattade reserver

290 000

290 000

Kortfristiga skulder

Leverantörsskulder

0

218 938

Skatteskulder

49 947

0

Övriga skulder

143 237

31 871

Upplupna kostnader och förutbetalda intäkter

60 508

60 508

Summa kortfristiga skulder

253 692

311 317

SUMMA EGET KAPITAL OCH SKULDER

5 871 487

5 752 866

f

Noter

Not 1 Redovisningsprinciper

Allmänna upplysningar

Årsredovisningen är upprättad i enlighet med årsredovisningslagen och Bokföringsnämndens allmänna råd (BFNAR 2016:10) om årsredovisning i mindre företag.

Avskrivning

Tillämpade avskrivningstider:

Byggnader	25 år
Inventarier, verktyg och installationer	5 år

Not 2 Medelantalet anställda

	2024-09-01 -2025-08-31	2023-09-01 -2024-08-31
Medelantalet anställda	0	0

Not 3 Byggnader och mark

	2025-08-31	2024-08-31
Ingående anskaffningsvärden	655 271	655 271
Utgående ackumulerade anskaffningsvärden	655 271	655 271
Ingående avskrivningar	-95 498	-77 308
Årets avskrivningar	-18 190	-18 190
Utgående ackumulerade avskrivningar	-113 688	-95 498
Utgående redovisat värde	541 583	559 773

Not 4 Inventarier, verktyg och installationer

	2025-08-31	2024-08-31
Ingående anskaffningsvärden	50 000	50 000
Utgående ackumulerade anskaffningsvärden	50 000	50 000
Ingående avskrivningar	-50 000	-42 500
Årets avskrivningar	0	-7 500
Utgående ackumulerade avskrivningar	-50 000	-50 000
Utgående redovisat värde	0	0



2025110310441

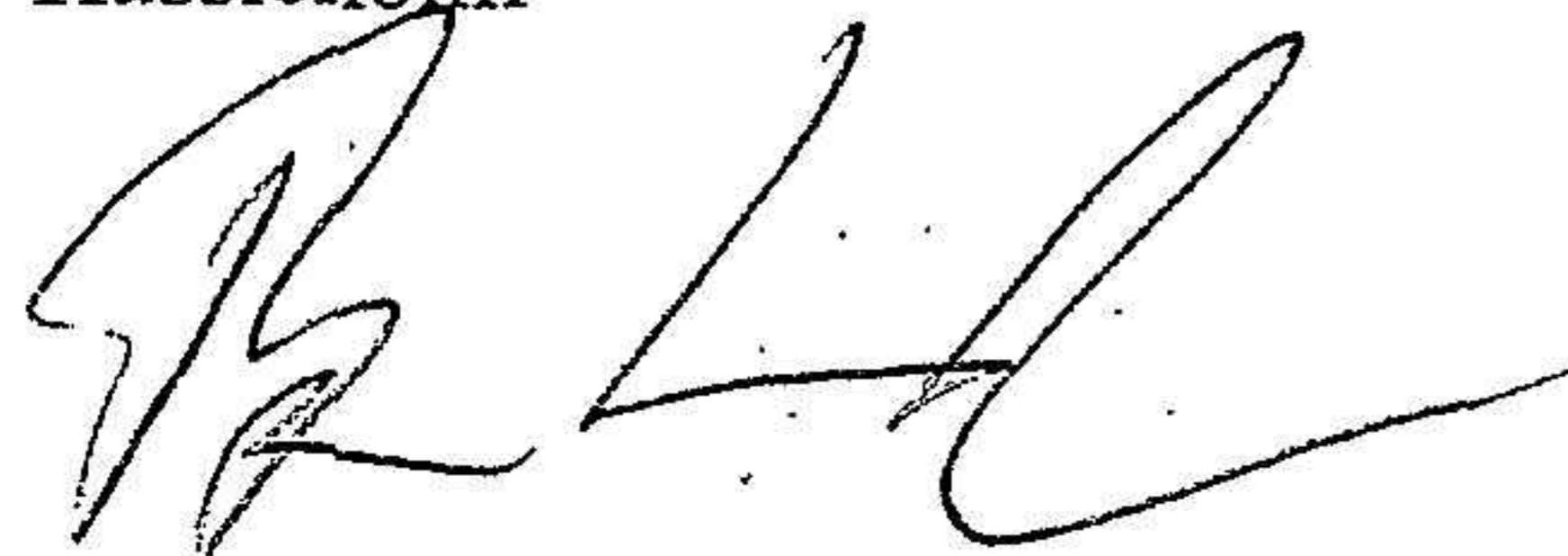
Not 5 Andra långfristiga fordringar

	2025-08-31	2024-08-31
Ingående anskaffningsvärden	4 800 000	4 800 000
Utgående ackumulerade anskaffningsvärden	4 800 000	4 800 000
Utgående redovisat värde	4 800 000	4 800 000

f

Årsredovisningen beslutades 2025-10-28

Hässleholm



Per-Inge Lennartsson

2025-10-28