

Årsredovisning för
Sagalund AB
556777-3576


Räkenskapsåret
2023-01-01-2023-12-31

Innehållsförteckning:	Sida
Förvaltningsberättelse	1
Resultaträkning	2
Balansräkning	3-4
Noter	5
Underskrifter	6

Fastställelseintyg

Undertecknad styrelseledamot i Sagalund AB intygar härmed dels att denna kopia av årsredovisningen överensstämmer med originalet, dels att resultat- och balansräkningen fastställts på årsstämma 2024-06-30. Stämman beslutade också att godkänna styrelsens förslag till resultatdisposition.

Stenungsund 240630



Yvonne Norlén
Verkställande direktör

Förvaltningsberättelse

Styrelsen för Sagalund AB, 556777-3576, med säte i Stenungsund. Styrelsens får härmed avge årsredovisning för räkenskapsåret 20230101-20231231.

Verksamheten

Allmänt om verksamheten

Bolaget bedriver ingen aktiv verksamhet.

Väsentliga händelser under räkenskapsåret

Flerårsöversikt

	2023	2022	2021	Belopp i kr 2020
Nettoomsättning	0	0	448 762	273 349
Resultat efter finansiella poster	-9 731,00	- 22 015	391 880	202 152
Soliditet, %	100	100	80	91
Balansomslutning				

Förändringar i eget kapital

	Aktie- kapital	Fritt eget kapital
Vid årets början	100 000	365320,70
<i>Disposition enl årsstämmobeslut</i>		
Utdelning (utdelning per aktie 1837 kr)		-9 731,00
Årets resultat		
Vid årets slut	100 000	355589,7

Resultatdisposition

	Belopp i kr
Styrelsen föreslår att fritt eget kapital, kronor 35589,7 kr, disponeras enligt följande:	
	365320,70
balanserat resultat	-9 731,00
årets resultat	355589,7
Totalt Fritt eget kapital	
	355589,7
disponeras för	
balanseras i ny räkning	355589,7

Summa

Bolagets resultat och ställning framgår av efterföljande resultat- och balansräkningar med noter.

Resultaträkning

<i>Belopp i kr</i>	<i>Not</i>	<i>2023-01-01- 2023-12-31</i>	<i>2022-01-01- 2021-12-31</i>
Rörelseintäkter, lagerförändring m.m.			
Nettoomsättning		0	0
Övriga rörelseintäkter		-	0
Summa rörelseintäkter, lagerförändring m.m.		<u>0</u>	<u>0</u>
Rörelsekostnader			
Råvaror och förnödenheter		0	-6 504
Övriga externa kostnader		-9 681,00	-15 657
Personalkostnader	2	0	0
Summa rörelsekostnader		<u>-9 681,00</u>	<u>-22 160</u>
Rörelseresultat		<u>-9 681,00</u>	<u>-22 160</u>
Finansiella poster			
Övriga ränteintäkter och liknande resultatposter	3		
Räntekostnader och liknande resultatposter	4	-50,00	145
Summa finansiella poster		<u>-50,00</u>	<u>145</u>
Resultat efter finansiella poster		<u>-50,00</u>	<u>-22 015</u>
Bokslutsdispositioner			
Resultat före skatt		<u>-9 731,00</u>	<u>-22 015</u>
Skatter			
Skatt på årets resultat		0	0
Årets resultat		<u>-9 731,00</u>	<u>-22 015</u>

Balansräkning

<i>Belopp i kr</i>	<i>Not</i>	<i>2023-12-31</i>	<i>2022-12-31</i>
TILLGÅNGAR			
Omsättningstillgångar			
<i>Kortfristiga fordringar</i>			
Kundfordringar			0
Övriga fordringar		56 968,00	31 486
Förutbetalda kostnader och upplupna intäkter			
Summa kortfristiga fordringar		<u>56 968,00</u>	<u>31 486</u>
<i>Kassa och bank</i>			
Kassa och bank		95 699,58	403 506
Summa kassa och bank		<u>95 699,58</u>	<u>403 506</u>
Summa omsättningstillgångar		<u>152 667,58</u>	<u>403 506</u>
SUMMA TILLGÅNGAR		<u>152 667,58</u>	<u>403 506</u>

2024080212460

Balansräkning

<i>Belopp i kr</i>	<i>Not</i>	<i>2023-12-31</i>	<i>2022-12-31</i>
EGET KAPITAL OCH SKULDER			
<i>Eget kapital</i>			
<i>Bundet eget kapital</i>			
Aktiekapital		100 000	100 000
Summa bundet eget kapital		100 000	100 000
<i>Fritt eget kapital</i>			
Balanserat resultat		365320,70	387 335
Årets resultat		-9731,00	- 22 015
Summa fritt eget kapital		355589,70	395 591
Summa eget kapital		455 589,70	465 321
<i>Långfristiga skulder</i>			
Övriga skulder	5	3 974	3 974
Summa långfristiga skulder		3 974	3 974
<i>Kortfristiga skulder</i>			
Leverantörsskulder			
Skatteskulder / fordran vid -		125 051,00	- 38 874
Övriga skulder		181042,12	5375
Upplupna kostnader och förutbetalda intäkter		803	803
Summa kortfristiga skulder		306 896,12	- 34 303
SUMMA EGET KAPITAL OCH SKULDER		-152 667,58	434 992

Noter

Belopp i kr om inget annat anges.

Not 1 Redovisningsprinciper

Årsredovisningen har upprättats i enlighet med Årsredovisningslagen och Bokföringsnämndens allmänna råd BFNAR 2016:10 Årsredovisning i mindre företag.

Definition av nyckeltal

Nettoomsättning

Rörelsens huvudintäkter, fakturerade kostnader, sidointäkter samt intäktskorrigeringar.

Resultat efter finansiella poster

Resultat efter finansiella intäkter och kostnader, men före extraordinära intäkter och kostnader.

Soliditet

Eget kapital och obeskattade reserver med avdrag för uppskjuten skatt (22 %) i förhållande till balansomslutningen.

Not 2 Anställda och personalkostnader

Bolaget har ej haft några anställda utöver ägaren under verksamhetsåret. Ersättningar till styrelsen har ej utgått.

Ingen lön har utgått till ägaren.

Not 3 Övriga ränteintäkter och liknande resultatposter

	2023-01-01- 2023-12-31	2022-01-01- 2022-12-31
Ränteintäkter, övriga		
Summa		

Not 4 Räntekostnader och liknande resultatposter

	2023-01-01- 2023-12-31	2022-01-01- 2022-12-31
Räntekostnader, övriga		
Övrigt	50	145
Summa	50	145

Not 5 Övriga skulder

	2023-12-31	2022-12-31
Skulder som förfaller senare än fem år från balansdagen	3 974	3 974
	3 974	3 974

Underskrifter



Ort (Datum anges per underskrift för styrelsen)

Stenungsund 240630

Stenungsund 240630

Yvonne Norlen
Styrelseordförande

Yvonne Norlen
Verkställande direktör



Kommentar:

Bolagets resultat- och balansräkning blir föremål för fastställelse på ordinarie årsstämma

2024080212463