

# ÅRSREDOVISNING

för

Roosvall Interim AB

Org.nr. 559032-3027

Styrelsen och verkställande direktören avger följande årsredovisning för räkenskapsåret 2024-01-01--  
2024-12-31

Innehåll	Sida
-förvaltningsberättelse	2
-resultaträkning	4
-balansräkning	5
-noter	7
-underskrifter	8

## FASTSTÄLLELSEINTYG

Jag intygar att resultaträkningen och balansräkningen har fastställts på årsstämma 2025-01-02.

Årsstämman beslöt att godkänna styrelsens förslag till vinstdisposition.

Jag intygar att innehållet i dessa handlingar överensstämmer med originalen och att originalen undertecknats av samtliga personer som enligt lag ska underteckna dessa.



Martin Roosvall, VD

2025-01-02

Roosvall Interim AB

Org.nr. 559032-3027

## FÖRVALTNINGSBERÄTTELSE

Årsredovisningen är upprättad i svenska kronor, SEK.

### VERKSAMHETEN

Allmänt om verksamheten

Företagets verksamhet är att bedriva konsultverksamhet och utbildning inom ekonomi och verksamhetsuppföljning.

Företagets säte är Kungsbacka kommun, Hallands län

Väsentliga händelser under räkenskapsåret

Inget av extra-ordinär karaktär.

### Flerårsöversikt

	2024	2023	2022	2021
Nettoomsättning	2 384 129	1 768 004	1 015 998	1 273 400
Resultat efter finansiella poster	411 247	396 069	14 997	34 855
Soliditet (%)	17,24	22,41	4,92	9,05

Definitioner av nyckeltal, se noter

Den ökade omsättningen är kopplad till högre beläggning och högre priser.

### FÖRÄNDRINGAR I EGET KAPITAL

	Aktiekapital	Balanserat resultat	Årets resultat	Summa eget kapital
Belopp vid årets ingång				
Utdelning		-300 000	0	-300 000
Balanseras i ny räkning		307 463	-307 463	0
Årets resultat			326 530	326 530
Belopp vid årets utgång	<u>50 000</u>	<u>8 677</u>	<u>326 530</u>	<u>385 207</u>

## Resultatdisposition

## Medel att disponera:

Balanserat resultat	8 677
Årets resultat	<u>326 530</u>
	335 207

## Förslag disposition:

Utdelning	300 000
Balanseras i ny räkning	<u>35 207</u>
	335 207

## Förslag till beslut om vinstutdelning


Styrelsen föreslår att utdelning lämnas med 300 000,00 kr. vilket motsvarar 3 000,00 kr. per aktie.

Styrelsen föreslår att utbetalning av utdelningen skall ske i omedelbar anslutning till årsstämman.

Styrelsen anser att den föreslagna vinstutdelningen är försvarlig med hänsyn till de krav som verksamhetens art, omfattning och risker ställer på storleken av det egna kapitalet samt bolagets konsolideringsbehov, likviditet och ställning i övrigt.

Yttrandet ska ses mot bakgrund av den information som framgår av årsredovisningen. Företagsledningen planerar inga väsentliga förändringar av befintlig verksamhet så som väsentliga investeringar, försäljningar eller avveckling.

Beträffande bolagets resultat och ställning i övrigt hänvisas till efterföljande resultat- och balansräkningar med tillhörande noter.



## RESULTATRÄKNING

	2024-01-01 2024-12-31	2023-01-01 2023-12-31
Rörelseintäkter, lagerförändringar m.m.		
Övriga ränteintäkterSumma	2 384 129	1 768 004
Övriga rörelseintäkter	0	0
Summa rörelseintäkter, lagerförändringar m.m.	<u>2 384 129</u>	<u>1 768 004</u>
 Rörelsekostnader		
Övriga externa kostnader	-539 840	-443 776
Personalkostnader 2	-1 371 333	-902 696
Avskrivningar av materiella anläggningstillgångar 3	-15 854	-14 532
Övriga rörelsekostnader	<u>0</u>	<u>-9 070</u>
Summa rörelsekostnader	<u>-1 927 027</u>	<u>-1 370 074</u>
 Rörelseresultat	457 102	397 930
 Finansiella poster		
Övriga ränteintäkter och liknande resultatposter	7 009	5 477
Räntekostnader och liknande resultatposter	<u>-52 864</u>	<u>-7 338</u>
Summa finansiella poster	<u>-45 855</u>	<u>-1 861</u>
 Resultat efter finansiella poster	411 247	396 069
 Resultat före skatt	411 247	396 069
 Skatter		
Skatt på årets resultat	-84 717	-88 606
 Årets resultat	<u>326 530</u>	<u>307 463</u>

TILLGÅNGAR		2024-12-31	2023-12-31
Anläggningstillgångar			
Materiella anläggningstillgångar			
Inventarier, verktyg och installationer	3	0	<u>64 736</u>
Summa materiella anläggningstillgångar		0	64 736
Finansiella anläggningstillgångar			
Andelar i koncernföretag		<u>0</u>	<u>0</u>
Summa finansiella anläggningstillgångar		0	0
Summa anläggningstillgångar		0	64 736
Omsättningstillgångar			
Kortfristiga fordringar			
Kundfordringar		250 000	153 750
Övriga fordringar		311 826	621 916
Förutbetalda kostnader och upplupna intäkter		<u>103 500</u>	<u>178 592</u>
Summa kortfristiga fordringar		665 326	954 258
Kortfristiga placeringar			
Övriga kortfristiga placeringar		0	165 000
Summa kortfristiga placeringar		<u>0</u>	<u>165 000</u>
Kassa och bank		<u>458 402</u>	<u>415 918</u>
Summa kassa och bank		458 402	415 918
Summa omsättningstillgångar		1 123 728	1 535 176
<b>SUMMA TILLGÅNGAR</b>		<b>1 123 728</b>	<b>1 599 912</b>

EGET KAPITAL OCH SKULDER	2024-12-31	2023-12-31
Eget kapital		
Bundet eget kapital		
Aktiekapital	<u>50 000</u>	<u>50 000</u>
Summa bundet eget kapital	50 000	50 000
Fritt eget kapital		
Balanserat resultat	8 677	1 214
Årets resultat	<u>326 530</u>	<u>307 463</u>
Summa fritt eget kapital	335 207	308 677
Summa eget kapital	385 207	358 677
Kortfristiga skulder		
Leverantörsskulder	0	30 148
Skatteskulder	169 077	218 290
Övriga skulder	569 444	982 797
Upplupna kostnader och förutbetalda intäkter	<u>0</u>	<u>10 000</u>
Summa kortfristiga skulder	738 521	1 241 235
<b>SUMMA EGET KAPITAL OCH SKULDER</b>	<b>1 123 728</b>	<b>1 599 912</b>

## NOTER

Not 1 Redovisnings- och värderingsprinciper

Årsredovisningen är upprättad i enlighet med årsredovisningslagen och Bokföringsnämndens allmänna råd (BFNAR 2016:10) om årsredovisning i mindre företag.

### *Materiella anläggningstillgångar*

Tillämpade avskrivningstider:	Antal år
Inventarier, verktyg och installationer	5

### Noter till resultaträkningen

Not 2	Medelantal anställda	2024	2023
	Medelantal anställda		
	Medelantalet anställda bygger på av bolaget betalda närvarotimmar relaterade till en normal arbetstid.		
	Medelantal anställda har varit	1,00	1,00
Not 3	Inventarier, verktyg och installationer	2024-12-31	2023-12-31
	Ingående anskaffningsvärden	79 288	0
	Inköp	0	79 268
	Försäljningar/utrangeringar	<u>-79 288</u>	<u>0</u>
	Utgående anskaffningsvärden	0	79 268
	Ingående ackumulerad avskrivning	-14 532	
	Försäljningar/utrangeringar	<u>30 386</u>	
	Avskrivningar	<u>-15 854</u>	<u>-14 532</u>
	Redovisat värde	0	64 736

Roosvall Interim AB

Org.nr. 559032-3027


Övriga noter

Not 4 Definition av nyckeltal

Soliditet

Justerat eget kapital i procent av balansslutning

Alingsås




Martin Roosvall

Verkställande direktör

2025-01-02

2025052304556



Kungsbacka 2025-05-22

2025052304544

Ärendenummer:

9124044/2025

Hej

Den senaste Årsredovisningen är inte förändrad från förra gången jag skickade in men bifogar ändå ett nytt exemplar.

Vidare bifogar jag en brygga mellan gamla och nya versionen. Följande felaktigheter:

- Resultat är justerat med 13 kr mellan versionerna.
- Summeringar av delarna I RR och BR är korrigerade så det stämmer.
- Öresdifferenser har jag i möjligaste mån korrigerat.
- Förändringen i Eget kapital spec.
- Jag har ett par rena skrivfel som framgår av specarna.
- NOT 3 har jag en korrigerad version. Fakta är enkel men hur det ska specas verkar göras olika av olika personer.

Jag ursäktar mig för allt strul.

Ring mig gärna på 076-8974400 så kan jag svara direkt istället för att kommunicera med snigelpost så vi kan stänga ärendet.

Med vänlig hälsning



Martin Roosvall

VD

19750324-4811

Roosvall Interim AB



## SPEC EK

Gammal version	Aktiekapital	Balanserat resultat	Årets resultat	Summa EK
Belopp vid årets ingång	50 000	3 839	307 463	362 302 Felaktig summering ska vara 361302
Utdelning		-300 000		-300 000
Balanseras i ny räkning		307 463	-307 463	
Erhållna aktieägartillskott		-2 625		-2 625
Årets resultat			326 543	326 543
Belopp vid årets utgång	50 000	8 677	326 543	386 220

Justering  
felaktig  
summering.

Justeringar	Aktiekapital	Balanserat resultat	Årets resultat	Delar korrekt	Summa EK
Belopp vid årets ingång		-2 625		-1 000	-3 625
Utdelning					0
Balanseras i ny räkning					0
Erhållna aktieägartillskott		2 625			2 625 Skulle vara bortfört till belopp vid årets ingång
Årets resultat					0
Belopp vid årets utgång			-13		-13

Ny version	Aktiekapital	Balanserat resultat	Årets resultat	Summa EK
Belopp vid årets ingång	50 000	1 214	307 463	358 677
Utdelning	0	-300 000	0	-300 000
Balanseras i ny räkning	0	307 463	-307 463	0
Erhållna aktieägartillskott	0	0	0	0
Årets resultat	0	0	326 543	326 543
Belopp vid årets utgång	50 000	8 677	326 530	386 207

	Ny version	Gammal version	DIFF
Nettoomsättning	2 384 129	2 384 129	
<b>Resultaträkning</b>			
Rörelsekostnader		Gammal version	
Övriga externa kostnader	-539 840	-539 820	-20 Skrivfel
Personalkostnader	-1 371 333	-1 371 334	1 Avrunding
Avskrivningar materiella anläggningstillgångar	-15 854	-15 854	0
			0
Summa rörelsekostnader	-1 927 027	-1 927 027	0 Gamla versionen stämmer ej summeringen
Rörelseresultat	457 102	457 102	
Finansiella poster			
			Ränteintäkt bokfördes 1 januari men togs initalt
Övriga ränteintäkter och liknande resultatposter	7 009	7 021	-12 som intäkt. Bankkonto ska stämma med saldo
Ränteintäkter och liknande resultatposter	-52 864	-52 864	0
Summa finansiella poster	-45 855	-45 841	-14 Felaktig summering i gammal version diff 2 kr
Resultat efter finansiella poster	411 247	411 260	-13
Resultat före skatt	411 247	411 260	-13
Skatt	-84 717	-84 717	0
Årets resultat	326 530	326 543	-13 

## Balansräkning

### Omsättningstillgångar

	Ny version	Gammal version	
Kortfristiga fordringar			
Kundfordringar	250 000	250 000	0
Övriga fordringar	311 826	311 825	1 Öresdiff
Förutbetalda kostnader och	103 500	103 500	0
Summa kortfristiga fordringar	665 326	665 326	0

Kassa bank	458 402	458 402	0
Balans	1 123 728	1 123 728	0

### Eget kapital

Bundet EK	50 000	50 000	0
,			0
Fritt EK			0
Balanserat resultat	8 677	8 677	0
Årets resultat	326 530	326 543	-13 Resultatförändring

Totalt Eget kapital	385 207	385 219	-12 Öresdiff +resultatförändring
---------------------	---------	---------	----------------------------------

skatteskulder	169 077	169 077	0
---------------	---------	---------	---

Övriga skulder	569 444	569 431	13 Korrigering mindre fel
----------------	---------	---------	---------------------------

Summa skulder	738 521	738 508	13
---------------	---------	---------	----

Skulder och EK	1 123 728	1 123 728	0
----------------	-----------	-----------	---

NOT 3	Ny version	Gammal Version	
	2024	2024	Denna not ha rjag svårt att få till
Ingående anskaffningsvärden	79 288	79 288	
			Bil utköpt från leasing 2023 för 79288.
Inköp	0	0	
			Bilen såld för 50 000 kr (ungefärligt bokfört värde).
Försäljningar/utrangeringar	-79 288	50000	
Utgående anskaffningsvärden	0		Ackumerad Avskrivning 30 386 kr
Vinst vid avyttring		1118	
			Vinst 1 118 kr
Ingående ackumulerad avskrivning	-14 532		
Försäljningar/utrangeringar	30 386		Jag ahr fått hjälp att göra specen i den nya version. Den gamla var fel
Avskrivningar	-15 854	-30386	
Redovisat värde	0	0	

