

Årsredovisning

Kristinehamns Energi AB Räkenskapsår 2024

Undertecknad VD i Kristinehamns Energi AB intygar, dels att denna kopia av årsredovisningen överensstämmer med originalet, dels att resultaträkningen och balansräkningen fastställts på årsstämman den 2025-05-22

Årsstämman beslöt att godkänna styrelsens förslag till vinstdisposition.

Kristinehamn den 26 maj 2025



Namnförtydligande:

Johan Larsson



Årsredovisning
och
Koncernredovisning
för
Kristinehamns Energi AB

556702-8187

Räkenskapsåret

2024

Innehållsförteckning

VD har ordet	2
Förvaltningsberättelse	3
Resultaträkning koncern	13
Balansräkning koncern	14
Kassaflödesanalys koncern	16
Resultaträkning, moderbolag	17
Balansräkning, moderbolag	18
Kassaflödesanalys, moderbolag	20
Noter	21

VD har ordet!



Året har visat på ett ökat intresse för energiomställning och elektrifiering inom samhället. Med det så följde ett ökat engagemang kring elförsörjningsfrågorna. För att bidra till att sprida kunskap, så har vi deltagit i flera olika sammanhang med dialoger och samverkansmöten där intresset av att lära sig mer om både oss och om energibranschen har varit stort.

För oss är det viktigt att vi genomför rätt satsningar inför framtiden och att investeringarna blir välriktade. Till våra verksamhetsplaner så har styrelsen tagit beslut om flertalet långsiktiga och strategiska ambitioner för koncernen att utvecklas inom. Vår sammanfattade verksamhetsplan ligger i linje med vår vision om omställning av Kristinehamn till en fossilfri och hållbar kommun.

Vårt elnät är en möjliggörare för energiomställningen och för en fortsatt framtida samhällsutveckling. Det finns många förfrågningar om anslutningar till lokalnätet där ett nytt kundsegment är storskaliga energilager.

Inom vår försäljningsverksamhet så har solcells försäljningen under året varit på en lägre nivå än tidigare medan elhandelsverksamheten har fortsatt att växa. För att möta efterfrågan från våra elhandelskunder så kan vi, förutom 100% vattenkraft, nu även erbjuda fossilfria elhandelsavtal.

Vi uppfyllde ägarens finansiella krav och vi har haft en god ekonomisk styrning. Vi har även fortsatt att utveckla vårt hållbarhetsarbete som vägledning och guide för verksamheterna.

Johan Larsson

VD, Kristinehamns Energi

Styrelsen och verkställande direktören för Kristinehamns Energi AB avger följande årsredovisning och koncernredovisning för räkenskapsåret 2024.

Årsredovisningen är upprättad i svenska kronor, SEK. Om inte annat särskilt anges, redovisas alla belopp i tusental kronor. Uppgifter inom parentes avser föregående år.

Förvaltningsberättelse

Information om verksamheten

Texten i förvaltningsberättelsen omfattar både moderbolag och koncernen där ej annat anges.

Bolagets syfte är att erbjuda ljus, värme, trygghet och komfort genom att erbjuda tjänster och produkter inom energi, miljö och klimatområdet och därmed förenlig verksamhet för strategisk utveckling av ett hållbart samhälle.

Bolagets uppdrag är att skapa nytta för kommun och medborgare samt medverka till att kommunen utvecklas till en attraktiv bostads- och näringslivsort. Uppdraget drivs på affärsmässig grund och verksamheten skall vara klimat- och miljöanpassad.

Vår vision är: Med hög kompetens och stort engagemang utgör vi den lokala kraften i omställningen av Kristinehamn till en fossilfri och hållbar kommun.

Bolagets huvudsakliga uppgift är att samordna och koordinera verksamheter som är gemensamma för koncernen och att vara sammanhållande för vårt varumärkesarbete samt bedriva försäljning av el till kunder.

Ägarförhållanden

Koncernen består av moderbolaget Kristinehamns Energi AB (556702-8187), som ägs till 100 % av Kristinehamns kommun, och de tre dotterbolagen Kristinehamns Energi Marknad AB (556526-5203), Kristinehamns Elnät AB (556526-5195) samt Kristinehamns Energi Fastighets AB (556870-4950). Bolaget har sitt säte i Kristinehamn.

Verksamheten under räkenskapsåret

Förhållanden som inte redovisats i resultaträkningen, balansräkningen eller i noterna men som är viktiga för bedömning av bolagets resultat

De ackumulerade intäkterna för koncernen uppgick till 118 mkr (f g år 127,3 mkr). De ackumulerade kostnaderna för koncernen uppgick till 107,3 mkr (f g år 116,6 mkr). Den minskade omsättningen och de minskade kostnaderna beror till största del på att energipriserna under 2024 har varit betydligt lägre än jämfört med 2023. Sammantaget resultat efter finansiella poster för koncernen är 17,4 mkr (fg år 18,4 mkr). Det ekonomiska resultatet är i paritet med budget.

År 2024 var ägarens finansiella krav en soliditet på 50 % och en avkastning på totalt kapital 2,2 %. Soliditeten uppgick till 59,1 % och avkastning på totalt kapital uppgick till 4,42 %. Därmed har koncernen klarat sina finansiella krav.

Sedan flera år arbetar vi med ett målstyrningsarbete från koncernmål ned till personliga mål för våra medarbetare. Vårt målstyrningsarbete syftar till att uppnå långsiktiga och strategiska mål inom våra verksamheter. Avstämningar av utförda aktiviteter enligt plan sker kontinuerligt.

Vår årliga medarbetarundersökning genomfördes under hösten för att förbättra och utveckla vårt långsiktiga arbete med vår personal, organisation och vårt ledaragerande. Syftet är att ytterligare öka medarbetarens trivsel, motivation och engagemang. Målet var ett MMI på 70 och årets MMI-resultat låg på 68, vilket är strax under målet men över medelvärdet för branschen.

Styrelsen har under hösten tagit beslut om långsiktiga strategiska ambitioner för koncernen, som ett resultat från våra strategidagar. Verksamhetsplanen har uppdaterats inför 2026.

Vi fortsätter vår strategiska ambition att utveckla vårt hållbarhetsarbete som vägledning och guide för verksamheterna. En hållbarhetsrapport för verksamhetsåret 2023 har färdigställts under året.

Verksamheterna arbetar i riktning och i linje med koncernens ägardirektiv.

Kristinehamns Energi AB

Vår ambition är att synas mer för att stärka det egna varumärket och samtidigt ge invånare och företagare ökad kunskap om vår verksamhet och bransch. Under året har vi bland annat varit med på evenemangen Cykelns dag, Vårmarknaden och Höstmarknaden. I mars deltog vi på en yrkesmessa som anordnades av Kristinehamns kommun, Arbetsförmedlingen och Närsam. Under julveckorna hade vi en aktivitet i centrum tillsammans med Omtänksamma Kristinehamn, där vi folierade elskåpen i julpapper och hade en rimitävling.

Vårt sponsringsarbete syftar till att stödja föreningar och att utveckla möjligheter till bra fritidsaktiviteter samt utveckla företagets relationer. Totalt sponsrades 23 lokala föreningar under året.

Det har varit ett år med många externa aktiviteter med möten i flera olika sammanhang, där intresset av att lära sig mer om både oss och om energibranschen har varit stort.

Elhandelsverksamheten har fortsatt att växa genom fler nya avtalskunder. Under året övergick vi från att erbjuda 100% vattenkraft som standardavtal till att erbjuda fossilfri elmix som standardavtal för att möta efterfrågan från kund på detta alternativ. Under en period 2022-2023 var ursprungsgarantierna för vattenkraft avsevärt dyrare än fossilfritt vilket gjorde att vi hade svårt att konkurrera prismässigt. I fossilfritt ingår även kärnkraft som produktionskälla. Vi erbjuder fortfarande 100% vattenkraft till de kunder som efterfrågar det. Vi hade en omtyckt sommargåva till våra elhandelskunder som fick möjligheten att åka gratis med båtbusarna i skärgården under sommaren.

Det kommunala bolaget Näringslivssamverkan i Kristinehamn AB har under året köpt ekonomitjänster av vår ekonomiavdelning. Utöver det så har vi även varit ett stöd i arbetet att verka för större etableringar inom kommunen.

Anpassningar har gjorts på hemsidan och på våra fakturor för att leva upp till kraven kring information som ställs på elhandelsföretag i Energimarknadsinspektionens föreskrifter från Ren Energi-paketet.

Implementering av utskick av fakturor via den digitala brevlådan Kivra har gjorts under året, som ett alternativ till kunder att få sina fakturor.

Kommunen har tagit ett koncernbeslut angående e-arkivering, vilket skapar nya arbetsuppgifter inom bolaget.

Årsredovisningarna för 2023 upprättades och inga anmärkningar kom från revisionen, vilket är ett gott betyg.

Kostnader för de koncernövergripande funktionerna finansieras via särskild nyckelfördelning till dotterbolagen.

Kristinehamns Energi Marknad AB

Kristinehamns Energi Marknad AB är delägare i Kristinehamns Värme AB och ägarandelen uppgår till 34%. Fem styrelseledamöter ingår i Kristinehamns Värme AB:s styrelse varav två från Kristinehamns Energi Marknad AB.

Bolaget äger en solcellspark med en installerad effekt på 430 kW. Anläggningen stödjer den globala energiomställningen med ett syfte att inspirera andra. Solcellsparken har under året producerat 377,6 MWh (fg år 418,3 MWh).

Bolaget bedriver även affärsutveckling för att stödja utvecklingen av nya energilösningar.

Solcellsförsäljningen har under året varit på en lägre nivå. Förfrågningar på solcellsanläggningar har dock ökat något i slutet av året.

Under året som gått har vi deltagit i olika externa evenemang och nätverksträffar för att stärka vår närvaro och synlighet. Bland annat deltog vi som utställare på en energidag i Karlskoga, där vår monter lockade många nyfikna besökare.

Genom att medverka i olika nätverksträffar har vi också haft möjlighet att knyta nya kontakter, dela erfarenheter och inspireras av andra aktörer både i och utanför vår egen bransch. Dessa aktiviteter har inte bara ökat kännedomen om våra tjänster utan också bidragit till att bredda vårt nätverk och skapa nya samarbeten som stärker vår verksamhet framåt.

Bolaget har under året arbetat med att undersöka möjligheterna för upprättandet av en större markbaserad solcellspark. Dialog med konsulter har pågått för att undersöka omfattningen av tillståndsärenden.

Ett mindre batteri har köpts in och är uppkopplat för att användas till stödtjänster.

Vårt delägarskap i Kristinehamns Värme AB tryggar framtida värmeleveranser och fortsätter att skapa förutsättningar för den fortsatta utvecklingen av fjärrvärmens som ett konkurrenskraftigt alternativ till uppvärmning för kunder.

Kristinehamns Elnät AB

Det ekonomiska resultatet för 2024 ligger ca 1,1 mkr under budget. Detta trots något högre nätintäkter än budgeterat som orsakades av en kall inledning av året och ett betydligt bättre räntenetto än budgeterat. En av orsakerna till det försämrade resultatet är bl a höjning av elberedskapsavgiften som kom i slutet av maj, en ökad kostnad som bolaget beslutade att under året inte föra över till kunderna. Vidare har kostnaderna för nätförluster överstigit budget. Dels pga avräkning av de definitiva förlusterna för november och december 2023 som kom under våren 2024 och dels pga högre energipriser och fler kWh för nätförlusterna för 2024.

Mätarbyten har genomförts inför den nya lagen med funktionskrav som träder i kraft i januari 2025. Ett fåtal mätarbyten kvarstår och en kund motsäger sig utbyte av sin elmätare, vilket har föranlett en stämning med bolaget som svarande.

Det finns många förfrågningar om anslutningar till lokalnätet, för både effekthöjningar och nyanslutningar. Ett nytt kundsegment är storskaliga energilager, där vi har tecknat ett nätavtal för anslutning av vår första kund med ett storskaligt batterilager. Med den ökande efterfrågan på effekt så har en dialog inletts med överliggande nät kring framtida elförsörjning.

En ny anslutningsprocess har tagits fram som hanterar vår kö för anslutningar till lokalnätet mer effektivt och samtidigt ställer krav på mognadsgraden hos större anslutningsprojekt.

En EU-förordning kallad Demand response skall skapa ett regelverk för hur efterfrågefleksibilitet för elnätsföretag skall fungera i framtiden. Branschföreningen har bildat en arbetsgrupp kallad AG helhet Flex som skall samordna föreningens arbete kring förordningen. VD för Kristinehamns Elnät ingår i gruppen.

Region Värmland driver ett initiativ som kallas Elkraft Värmland. Initiativet driver frågor kring framtida energi- och elförsörjning inom Värmland. VD för Kristinehamns Elnät ingår i gruppen.

Ett projekt kallat Färdplan Östra Värmland har pågått tillsammans med två andra kommunala energibolag, för kartläggning av nuvarande och framtida elanvändning inom de östra delarna av Värmland. Resultatet av arbetet har presenterats på ett webinarium för deltagande företag.

Samtliga elnätsföretag ska upprätta en nätutvecklingsplan vartannat år. Planen skall bland annat innehålla prognos för behov av överföringskapacitet, nuvarande och framtida begränsningar i elnätet samt prognostiserat behov av flexibilitetstjänster. Ett arbete har pågått för att färdigställa nätutvecklingsplanen som avser perioden 2025-2034.

Årsrapporten skickades in till Energimarknadsinspektionen i juli.

För våra kunder och för utvecklingen inom samhället så har elnätet en viktig roll. Våra reinvesteringsprojekt och underhållsarbeten skapar ett leveranssäkert elnät som möjliggör energiomställningen och en fortsatt samhällsutveckling. Våra projekt har genomförts enligt en långsiktig investeringsplan och är uppbyggda utifrån kundnytta, intäktsram samt risk- och sårbarhetsanalyser.

Arbetet med att vädersäkra elnäten för ökad leveranssäkerhet har fortsatt och 980 km (94,5%) av elnätets total längd är nu nedgrävd, resterande 57 km (5,5%) består av luftledning.

Bolagets arbete kring drift och underhåll av kommunens belysningsverksamhet har pågått under året. Arbetet utförs på uppdrag av kommun.

Vi har ett stort fokus på säkerhets- och arbetsmiljöfrågor inom verksamheten. Genom ett systematiskt arbete med inrapportering av risker och tillbud så har vi kunnat minska eller eliminera risker och på så sätt förebygga olyckor samt ohälsa.

Kristinehamns Energi Fastighets AB

Det ackumulerade resultatet efter finansiella poster för Kristinehamns Energi Fastighets AB är 213 tkr, vilket är 190 tkr under budget.

Stora delar av vår tidigare tomma lagerbyggnad är uthyrd, vilket skapar nya intäkter för att täcka kostnader. I övrigt finansieras verksamheten i nuläget genom att hyra ut ytor till de egna bolagen inom koncernen för att täcka verksamhetens kostnader.

Inom uppdraget, att utveckla fastigheten, ingår att se över möjligheter till extern uthyrning.

Ett arbete har pågått under året där en arbetsgrupp har inventerat de behov och önskemål som finns för att utveckla fastigheten, på ett sätt som främjar vår arbetsmiljö och som bidrar till mer trivsamma lokaler.

Väsentliga händelser under räkenskapsåret

Kristinehamns Energi Marknad AB

Styrelsen i bolaget Kristinehamns Värme AB beslutade under året om en utdelning till Kristinehamns Energi Marknad AB.

Kristinehamns Elnät AB

Intäktsramen reglerar hur stora avgifter ett elnätsföretag får ta ut av sina kunder och baseras på Energi-marknadsinspektionens förhandsreglering. Energimarknadsinspektionen har tilldelat intäktsramen för åren 2024-2027.

Personal

Koncernen har 23 personer anställda per den 31 december 2024, varav:

- 7 personer inom Kristinehamns Energi AB
- 0 personer inom Kristinehamns Energi Marknad AB
- 16 personer inom Kristinehamns Elnät AB
- 0 personer inom Kristinehamns Energi Fastighets AB

Av det totala antalet anställda är 8 kvinnor, varav 2 innehar chefsbefattningar. Den genomsnittliga åldern på de anställda inom koncernen är 47 år.

Satsningarna på att utveckla personalen har fortsatt under året utifrån kompetenskrav och personliga mål.

Under året har vi genomfört våra uppskattade friskvårdsdagar.

Våra anställda erbjuds årligen friskvårdsbidrag och personer med höga riskfaktorer erbjuds även möjlighet till stödprogram för livsstilsförändring.

Koncernen har fortsatt hög frisknärvaro med ett ackumulerat utfall på 98,9 % (f g år 98,3 %). Mycket bra siffror som bekräftar att vår satsning på vår personal, friskvård samt fokus på arbetsmiljö- och säkerhetsfrågor ger resultat.

Kristinehamns Energi AB

Per den 31 december 2024 har bolaget 7 personer anställda, varav 6 kvinnor.

Ersättning till styrelse och VD utbetalas ifrån moderbolaget Kristinehamns Energi AB

Kristinehamns Energi Marknad AB

Bolaget har ingen anställd personal utan ansvar för försäljning, förvaltning och utveckling ligger på personal inom moderbolaget Kristinehamns Energi AB.

Kristinehamns Elnät AB

Under året så slutade Elnätschefen på egen begäran och en ny Elnätschef har rekryterats.

En eldistributionselektriker har anställt under året.

Bolaget har 16 anställda, varav 2 kvinnor, per den 31 december 2024. Genomsnittsåldern är 48 år. Bolaget har en fortsatt hög frisknärvaro, 98,9 % (f g år 98,0 %).

Kristinehamns Energi Fastighets AB

Bolaget har ingen anställd personal utan ansvar för skötsel, förvaltning och utveckling ligger på personal inom systerbolaget Kristinehamns Elnät AB.

Flerårsöversikt (Tkr)

Koncernen	2024	2023	2022	2021	2020
Nettoomsättning	117 998	127 295	129 765	105 656	81 475
Resultat efter finansiella poster	17 396	18 416	14 759	16 330	13 232
Balansomslutning	459 107	453 390	450 949	442 335	401 273
Antal anställda, st	23	23	23	23	23
Soliditet (%)	59,1	56,9	53,9	51,9	54,0
Avkastning på totalt kapital (%)	4,42	4,40	3,44	3,80	3,50
Avkastning på eget kapital (%)	6,41	7,10	6,07	7,10	6,10
Avkastning efter skatt på aktiekapital (%)	29,9	31,7	29,5	28,0	23,0
Moderbolaget	2024	2023	2022	2021	2020
Nettoomsättning	28 083	34 977	49 505	28 311	15 062
Resultat efter finansiella poster	-1 569	-1 548	-1 123	-960	-1 379
Balansomslutning	68 795	70 316	78 290	73 607	65 201
Antal anställda (st)	7	6	6	6	6

För definitioner av nyckeltal, se Redovisnings- och värderingsprinciper.

Försäljning

Kristinehamns Energi Marknad AB

Den ackumulerade nettoomsättningen uppgår till 1 825 tkr (6 774 tkr).

Kristinehamns Elnät AB

Årets nettoomsättning uppgår till 94 987 tkr (f g år 92 397 tkr).

Omsättningen av elenergi i bolagets 10kV-nät, 181 887 MWh, ökade under året jämfört med föregående år, (f g år 180 122 MWh). Förbrukningen av el hos bolagets kunder uppgår till 174 725 MWh (f g år 172 774 MWh) för 2024. Omsättningen är något högre än för 2023 och beror på tre kalla månader i början av året.

17 048 MWh (fg år 12 435 MWh) har matats ut från Långmarkens vindkraftsproduktion till överliggande nät och ingår inte i ovannämnda 181 887 MWh.

Nätförlusterna har procentuellt sett, i förhållande till omsättningen i nätet, ökat marginellt jämfört med föregående år. Sett till förluster mätt i MWh, så har förlusterna för hela elnätet minskat något jämfört med 2023 och beräknats till 8 238 MWh (fg år 8 418 MWh).

Kristinehamns Energi Fastighets AB

Den ackumulerade nettoomsättningen för Kristinehamns Energi Fastighets AB är 2 534 tkr (fg år 2 361 tkr).

Investeringar

Kristinehamns Energi Marknad AB

Årets investering uppgår till 0 tkr (fg år 132 tkr).

Kristinehamns Elnät AB

Årets investeringar uppgår till totalt 23 412 tkr (fg år 24 837 tkr).

Kristinehamns Energi Fastighets AB

Årets investeringar uppgår till 62 tkr (fg år 445 tkr).

Framtida utveckling

Det europeiska och nationella arbetet inom energisektorn påverkar energibranschen. Ett ökat fokus på hållbar utveckling och omställning till ett fossilfritt samhälle förändrar energibranschen i en allt snabbare takt.

Branschorganisationen Energiföretagen Sverige företräder medlemmarnas intressen och bedriver ett aktivt arbete för att informera och påverka inom frågor som rör energibranschens utveckling. VD deltar i Energiföretagens arbetsgrupp kallad AG helhet Flex, som skall samordna föreningens arbete kring EU-förordningen om hur efterfrågefleksibilitet skall fungera i framtiden. Chefen för Kommunikation och Kundtjänst sitter med i Energiföretagens Strategiska kommunikationsråd, som är en del i branschens utvecklingsarbete.

Målstyrningsarbetet för att uppnå långsiktiga och strategiska mål inom vår verksamhet kommer att fortsätta.

Kristinehamns Energi AB

Satsningarna på att utveckla personalen kommer att fortsätta.

Nya förslag på regelverk diskuteras återkommande inom branschen och kan komma att påverka bolagets framtida uppdrag.

Kristinehamns Energi Marknad AB

Kristinehamns Energi Marknad AB erbjuder produkter och tjänster inom energiområdet - vilka bidrar till att ge kunder och medborgare i Kristinehamns kommun en trygg, enkel och hållbar vardag. Nya kunderbjudanden utvecklas via samarbeten med partners för att kunna erbjuda de bästa energilösningarna.

Fjärrvärmens i Kristinehamn är ett miljömässigt hållbart alternativ för uppvärmning av bostäder inom Kristinehamns tätort. Fjärrvärmens har betydelse för framtidens elanvändning och avlastar elnätet inom Kristinehamns tätort.

Kristinehamns Elnät AB

Dialogen med överliggande nät kring en ökad efterfrågan på effekt och den framtida elförsörjning kommer att fortsätta.

Nya förslag på regelverk diskuteras återkommande inom branschen och kommer att påverka bolagets framtida uppdrag.

Målstyrningsarbetet för att uppnå långsiktiga och strategiska mål inom vår verksamhet kommer att fortsätta.

Kristinehamns Energi Fastighets AB

Verksamheten skall fortsätta att utvecklas för en effektivare användning av fastighetens ytor och för en förbättrad framtida energianvändning och energihushållning.

Väsentliga risker och osäkerhetsfaktorer

En riskanalys är gjord utifrån förändringar i vår omvärld;

Intäktsram

En ny reglerperiod med intäktsram för åren 2028-2031 förbereds av Energimarknadsinspektionen. Det finns en osäkerhet om intäktsramen täcker erforderliga investeringar för utveckling av elnäteten i framtiden samt en risk att förmågan kring omställningen till ett fossilfritt samhälle påverkas negativt. Deltagande i branschföreningens arbete och dialogmöten med Ei.

Högre elpriser

Osäkerhet kring elpriser kan ge ökade kostnader för nätförluster och ökade kostnader från överliggande nät.

Cybersäkerhet

Ökande oroligheter i vår omvärld har förändrat säkerhetsläget. Det ger en ökad risk för både dataintrång och attacker av våra system. Samarbeten med partners har inletts för riskminimering.

Resultat och ställning

Resultatet av bolagets verksamhet samt den ekonomiska ställningen vid räkenskapsårets utgång framgår i övrigt av efterföljande resultaträkningar och balansräkningar med noter.

Förändring av eget kapital

Koncernen	Aktie- kapital	Övrigt tillskjutet kapital	Annat eget kapital inkl. årets resultat	Totalt
Belopp vid årets ingång	46 000	15 000	196 805	257 805
Årets resultat			13 763	13 763
Belopp vid årets utgång	46 000	15 000	210 568	271 568
Moderbolaget	Aktie- kapital	Balanserat resultat	Årets resultat	Totalt
Belopp vid årets ingång	46 000	15 363	18	61 381
Disposition enligt beslut av årsstämman:		18	-18	0
Årets resultat			4	4
Belopp vid årets utgång	46 000	15 381	4	61 385

Förslag till vinstdisposition

Styrelsen och verkställande direktören föreslår att till förfogande stående vinstmedel (kronor):

balanserad vinst	15 380 903
årets vinst	4 118
	15 385 021

disponeras så att	
i ny räkning överföres	15 385 021

Koncernens och moderbolagets resultat och ställning i övrigt framgår av efterföljande resultat- och balansräkningar samt kassaflödesanalyser med noter.

**Koncernens
Resultaträkning**

Tkr

Rörelsens intäkter mm

	Not	2024-01-01 -2024-12-31	2023-01-01 -2023-12-31
Nettoomsättning		117 998	127 295
Förändring av pågående arbete för annans räkning		105	-4
Aktiverat arbete för egen räkning		3 046	3 128
Andelar i intresseföretags resultat		0	899
Övriga rörelseintäkter		374	0
Summa intäkter mm		121 523	131 318

Rörelsens kostnader

Råvaror och förnödenheter		-22 589	-32 894
Kostnad nätavgifter		-31 168	-30 410
Övriga externa kostnader	2, 3	-16 402	-18 319
Personalkostnader	4	-20 862	-19 298
Avskrivningar och nedskrivningar av materiella och immateriella anläggningstillgångar	5, 6, 7, 8	-15 853	-15 308
Övriga rörelsekostnader		-412	-372
Summa rörelsens kostnader		-107 286	-116 601

Rörelseresultat

14 237 **14 717**

Resultat från finansiella poster

Övriga ränteintäkter och liknande resultatposter		6 062	5 120
Räntekostnader och liknande resultatposter		-2 903	-1 421
Summa resultat från finansiella investeringar		3 159	3 699

Resultat efter finansiella poster

17 396 **18 416**

Resultat före skatt

17 396 **18 416**

Skatt på årets resultat

9 -3 633 -3 821

Årets resultat

13 763 **14 595**

Koncernens	Not	2024-12-31	2023-12-31
Balansräkning			
Tkr			
TILLGÅNGAR			
Anläggningstillgångar			
Materiella anläggningstillgångar			
Byggnader och mark	6	4 832	4 999
Solcellsanläggningar	7	2 096	2 219
Elanläggningar	5	297 724	289 987
Inventarier, verktyg och installationer	8	3 292	3 530
Pågående nyanläggningar och förskott avseende materiella anläggningstillgångar	10	617	1 050
Summa materiella anläggningstillgångar		308 561	301 785
Finansiella anläggningstillgångar			
Andelar i intresseföretag och gemensamt styrda företag	11, 12	15 225	35 625
Fordringar hos intresseföretag och gemensamt styrda företag		41 375	41 375
Andra långfristiga värdepappersinnehav	13	10	10
Summa finansiella anläggningstillgångar		56 610	77 010
Summa anläggningstillgångar		365 171	378 795
Omsättningstillgångar			
Varulager m m			
Råvaror och förnödenheter		133	170
Pågående arbete för annans räkning		383	64
Summa varulager		516	234
Kortfristiga fordringar			
Kundfordringar		27 760	29 163
Fordringar hos koncernföretag	14	61 505	42 676
Aktuella skattefordringar		497	523
Övriga fordringar		1 841	669
Förutbetalda kostnader och upplupna intäkter	15	1 817	1 330
Summa kortfristiga fordringar		93 420	74 361
Summa omsättningstillgångar		93 936	74 595
SUMMA TILLGÅNGAR		459 107	453 390

Koncernens	Not	2024-12-31	2023-12-31
Balansräkning			
Tkr			
EGET KAPITAL OCH SKULDER			
Eget kapital			
Eget kapital hänförligt till moderföretagets aktieägare			
Aktiekapital		46 000	46 000
Övrigt tillskjutet kapital		15 000	15 000
Annat eget kapital inklusive årets resultat		210 568	196 804
Eget kapital hänförligt till moderföretagets aktieägare		271 568	257 804
Summa eget kapital		271 568	257 804
Avsättningar			
Uppskjuten skatteskuld	16	49 347	45 850
Övriga avsättningar		289	289
Summa avsättningar		49 636	46 139
Långfristiga skulder			
Skulder till kreditinstitut	17	44 125	69 283
Summa långfristiga skulder		44 125	69 283
Kortfristiga skulder			
Skulder till kreditinstitut	17	52 813	35 710
Förskott från kunder		1 387	159
Leverantörsskulder		9 787	13 372
Skulder till koncernföretag		443	0
Övriga skulder		23 712	24 567
Upplupna kostnader och förutbetalda intäkter	18	5 636	6 356
Summa kortfristiga skulder		93 778	80 164
SUMMA EGET KAPITAL OCH SKULDER		459 107	453 390

Koncernens	Not	2024-01-01	2023-01-01
Kassaflödesanalys		-2024-12-31	-2023-12-31
Tkr			
Den löpande verksamheten			
Resultat efter finansiella poster		17 396	18 416
Justeringar för poster som inte ingår i kassaflödet m.m	19	15 853	15 308
Betald skatt		-136	-106
Kassaflöde från den löpande verksamheten före förändringar av rörelsekapital		33 113	33 618
Kassaflöde från förändringar i rörelsekapital			
Förändring av varulager och pågående arbeten		-282	324
Förändring av kortfristiga fordringar	14	98	12 936
Förändring av kortfristiga skulder		13 614	23 117
Kassaflöde från den löpande verksamheten		46 543	69 995
Investeringsverksamheten			
Nettoinvesteringar i materiella och immateriella anläggningstillgångar		-22 630	-25 717
Erhållen amortering från intresseföretag		20 400	4 216
Kassaflöde från investeringsverksamheten		-2 230	-21 501
Finansieringsverksamheten			
Amortering av lån		-7 756	-8 055
Omklassificering från långfristig skuld till kortfristig skuld		-17 401	-30 930
Kassaflöde från finansieringsverksamheten		-25 157	-38 985
Årets kassaflöde		19 156	9 509
Likvida medel vid årets början		38 875	29 366
Likvida medel vid årets slut		58 031	38 875

Moderbolagets	Not	2024-01-01	2023-01-01
Resultaträkning		-2024-12-31	-2023-12-31
Tkr			
Rörelsens intäkter	20		
Nettoomsättning		28 083	34 977
Övriga rörelseintäkter		0	153
Summa intäkter mm		28 083	35 130
Rörelsens kostnader			
Råvaror och förnödenheter		-19 809	-27 002
Övriga externa kostnader	2, 3, 20	-2 492	-3 438
Personalkostnader	4	-7 425	-6 317
Summa rörelsens kostnader		-29 726	-36 757
Rörelseresultat		-1 643	-1 627
Resultat från finansiella poster			
Ränteintäkter		74	80
Räntekostnader och liknande resultatposter		0	-1
Summa resultat från finansiella investeringar		74	79
Resultat efter finansiella poster		-1 569	-1 548
Bokslutsdispositioner	21	1 600	1 600
Resultat före skatt		31	52
Skatt på årets resultat	9	-27	-34
Årets resultat		4	18

Moderbolagets Balansräkning Tkr	Not	2024-12-31	2023-12-31
TILLGÅNGAR			
Anläggningstillgångar			
<i>Finansiella anläggningstillgångar</i>			
Aktier i dotterföretag	22, 23	61 100	61 100
Summa finansiella anläggningstillgångar		61 100	61 100
Summa anläggningstillgångar		61 100	61 100
Omsättningstillgångar			
<i>Kortfristiga fordringar</i>			
Kundfordringar		0	2
Fordringar hos koncernföretag	14	6 978	8 602
Aktuella skattefordringar		144	133
Förutbetalda kostnader och upplupna intäkter	15	515	426
Övriga fordringar		58	53
Summa kortfristiga fordringar		7 695	9 216
Summa omsättningstillgångar		7 695	9 216
SUMMA TILLGÅNGAR		68 795	70 316

Moderbolagets	Not	2024-12-31	2023-12-31
Balansräkning			
Tkr			
EGET KAPITAL OCH SKULDER			
Eget kapital	24, 25		
<i>Bundet eget kapital</i>			
Aktiekapital		46 000	46 000
Summa bundet eget kapital		46 000	46 000
<i>Fritt eget kapital</i>			
Balanserat resultat		15 381	15 363
Årets resultat		4	18
Summa fritt eget kapital		15 385	15 381
Summa eget kapital		61 385	61 381
Kortfristiga skulder			
Leverantörsskulder		3 480	3 922
Skulder till koncernföretag		54	415
Övriga skulder		332	309
Upplupna kostnader och förutbetalda intäkter	18	3 544	4 289
Summa kortfristiga skulder		7 410	8 935
SUMMA EGET KAPITAL OCH SKULDER		68 795	70 316

**Moderbolagets
Kassaflödesanalys**

Tkr

	Not	2024-01-01 -2024-12-31	2023-01-01 -2023-12-31
Den löpande verksamheten			
Resultat efter finansiella poster		-1 569	-1 548
Betald skatt		-27	-34
Kassaflöde från den löpande verksamheten före förändring av rörelsekapital		-1 596	-1 582
Kassaflöde från förändring av rörelsekapitalet			
Förändring av kortfristiga fordringar	14	1 631	6 785
Förändring av kortfristiga skulder		-1 525	-7 992
Kassaflöde från den löpande verksamheten		-1 490	-2 789
Finansieringsverksamheten			
Erhållna koncernbidrag		1 600	1 600
Kassaflöde från finansieringsverksamheten		1 600	1 600
Årets kassaflöde		110	-1 189
Likvida medel vid årets början		114	1 303
Likvida medel vid årets slut		224	114

Noter

Tkr

Not 1 Redovisnings- och värderingsprinciper

Allmänna upplysningar

Årsredovisningen och koncernredovisningen är upprättad i enlighet med årsredovisningslagen och BFNAR 2012:1 Årsredovisning och koncernredovisning (K3).

Redovisningsprinciperna är oförändrade jämfört med föregående år.

Moderföretaget och koncernen tillämpar samma redovisningsprinciper om inte annat framgår nedan.

Intäktsredovisning

Intäkter har tagits upp till verkligt värde av vad som erhållits eller kommer att erhållas och redovisas i den omfattning det är sannolikt att de ekonomiska fördelarna kommer att tillgodogöras bolaget och intäkterna kan beräknas på ett tillförlitligt sätt.

Pågående tjänsteuppdrag

Inkomster från uppdrag på löpande räkning redovisas som intäkt i takt med att arbetet utförs och material levereras eller förbrukas innebärande att vinsten från uppdragen avräknas successivt.

Om det inte är sannolikt att betalning kommer att erhållas för belopp som redan har redovisats som intäkt redovisas det belopp som sannolikt inte kommer att erhållas som en kostnad.

I balansräkningen jämförs redovisade intäkter med de belopp som fakturerats beställaren under samma period. Om de fakturerade beloppen överstiger den redovisade intäkten utgör mellanskillnaden en skuld, vilken redovisas som fakturerad men ej upparbetad intäkt. Om intäkten överstiger de fakturerade beloppen utgör mellanskillnaden en fordran vilken redovisas som upparbetad men ej fakturerad intäkt.

Inkomster från uppdrag till fast pris redovisas som intäkt enligt uppdragens respektive färdigställandegrad, så kallad successiv vinstavräkning. Färdigställandegraden fastställs huvudsakligen genom att jämföra nedlagda uppdragsutgifter med totala uppdragsutgifter.

När utfallet kan beräknas på ett tillförlitligt sätt redovisas uppdragsinkomsten och hänförliga uppdragsutgifter i resultaträkningen med utgångspunkt från färdigställandegraden av aktiviteterna på balansdagen.

Om det ekonomiska utfallet av ett uppdrag inte kan beräknas på ett tillförlitligt sätt redovisas en intäkt endast med ett belopp som motsvarar de uppkomna uppdragsutgifter som sannolikt kommer att ersättas av beställaren. Om det är sannolikt att de totala uppdragsutgifterna kommer att överstiga den totala uppdragsinkomsten från ett uppdrag redovisas den befarade förlusten som en kostnad omgående i resultaträkningen.

I balansräkningen jämförs redovisade intäkter med de belopp som fakturerats beställaren under samma period. Om de fakturerade beloppen överstiger den redovisade intäkten utgör mellanskillnaden en

skuld, vilken redovisas som fakturerad men ej upparbetad intäkt. Om intäkten överstiger de fakturerade beloppen utgör mellanskillnaden en fordran vilken redovisas som upparbetad men ej fakturerad intäkt.

Koncernredovisning

Konsolideringsmetod

Koncernredovisningen har upprättats enligt förvärvsmetoden. Detta innebär att förvärvade verksamheters identifierbara tillgångar och skulder redovisas till marknadsvärde enligt upprättad förvärvsanalys. Överstiger verksamhetens anskaffningsvärde det beräknade marknadsvärdet av de förväntade nettotillgångarna enligt förvärvsanalysen redovisas skillnaden som goodwill.

Dotterföretag

Koncernredovisningen omfattar, förutom moderföretaget, samtliga företag i vilka moderföretaget direkt eller indirekt har mer än 50 % av röstetalet eller på annat sätt innehar det bestämmande inflytandet och därmed har en rätt att utforma företagets finansiella och operativa strategier i syfte att erhålla ekonomiska fördelar.

Ett dotterföretags intäkter och kostnader tas in i koncernredovisningen från och med tidpunkten för förvärvet till och med den tidpunkt då moderföretaget inte längre har ett bestämmande inflytande över dotterföretaget.

Intresseföretag och Gemensamt styrt företag

Som intresseföretag räknas sådana företag där företaget har ett betydande men inte bestämmande inflytande. Ett betydande inflytande anses normalt föreligga när företaget äger minst 20 % men inte mer än 50 % av rösterna i ett annat företag.

Transaktioner mellan koncernföretag

Koncerninterna fordringar och skulder samt transaktioner mellan koncernföretag liksom orealiserade vinster elimineras i sin helhet.

Redovisningsprinciper för enskilda balansposter

Anläggningstillgångar

Immateriella och materiella anläggningstillgångar redovisas till anskaffningsvärde minskat med ackumulerade avskrivningar enligt plan och eventuella nedskrivningar. I anskaffningsvärdet ingår utgifter som direkt kan hänföras till förvärvet av tillgången.

Tillkommande utgifter som avser tillgångar som inte delas upp i komponenter läggs till anskaffningsvärdet om de beräknas ge företaget framtida ekonomiska fördelar, till den del tillgångens prestanda ökar i förhållande till tillgångens värde vid anskaffningstidpunkten. Utgifter för löpande reparation och underhåll redovisas som kostnader.

I samband med fastighetsförvärv bedöms om fastigheten väntas ge upphov till framtida kostnader för rivning och återställande av platsen. I sådana fall görs en avsättning och anskaffningsvärdet ökas med samma belopp.

Realisationsvinst respektive realisationsförlust vid avyttring av en anläggningstillgång redovisas som Övrig rörelseintäkt respektive Övrig rörelsekostnad.

Materiella anläggningstillgångar skrivs av systematiskt över tillgångens bedömda nyttjandeperiod. När tillgångarnas avskrivningsbara belopp fastställs, beaktas i förekommande fall tillgångens restvärde. Bolagets mark har obegränsad nyttjandeperiod och skrivs inte av.

Avskrivning sker linjärt över den förväntade nyttjandeperioden med hänsyn till väsentligt restvärde. Följande avskrivningsprocent tillämpas:

Materiella anläggningstillgångar

- Stommar	50-100 år
- Fasader, yttertak, fönster	25-80 år
- Ledningssystem	40-50 år
Solcellsanläggningar	10-30 år
Elanläggningar	5-33 år
Fordon	5 år
Inventarier, verktyg och installationer	5-10 år

Låneutgifter

De låneutgifter som uppkommer då företaget lånar kapital kostnadsförs i resultaträkningen i den period de uppstår.

Nedskrivningar av icke-finansiella tillgångar

När det finns en indikation på att en tillgångs värde har minskat, görs en prövning av nedskrivningsbehov. Har tillgången ett återvinningsvärde som är lägre än det redovisade värdet, skrivs den ned till återvinningsvärdet. Vid bedömning av nedskrivningsbehov grupperas tillgångarna på de lägsta nivåer där det finns separata identifierbara kassaflöden (kassagenererande enheter). För tillgångar, andra än goodwill, som tidigare skrivits ner görs per varje balansdag en prövning av om återföring bör göras.

I resultaträkningen redovisas nedskrivningar och återföringar av nedskrivningar i den funktion där tillgången nyttjas.

Finansiella instrument

Finansiella instrument värderas utifrån anskaffningsvärdet. Instrumentet redovisas i balansräkningen när bolaget blir part i instrumentets avtalsmässiga villkor. Finansiella tillgångar tas bort från balansräkningen när rätten att erhålla kassaflöden från instrumentet har löpt ut eller överförts och bolaget har överfört i stort sett alla risker och förmåner som är förknippade med äganderätten. Finansiella skulder tas bort från balansräkningen när förpliktelserna har reglerats eller på annat sätt upphört.

Andelar i dotterföretag

Andelar i dotterföretag redovisas till anskaffningsvärde efter avdrag för eventuella nedskrivningar. I anskaffningsvärdet ingår köpeskillingen som erlagts för aktierna samt förvärvskostnader. Eventuella kapitaltillskott läggs till anskaffningsvärdet när de uppkommer.

Kundfordringar/kortfristiga fordringar

Kundfordringar och kortfristiga fordringar redovisas som omsättningstillgångar till det belopp som förväntas bli inbetalt efter avdrag för individuellt bedömda osäkra fordringar.

Bank

Bankkontot ingår i en cash-pool hos Kristinehamns Kommun och är därmed klassificerad som Fordringar till koncernföretag.

Låneskulder och leverantörsskulder

Låneskulder och leverantörsskulder redovisas initialt till anskaffningsvärde efter avdrag för transaktionskostnader. Skiljer sig det redovisade beloppet från det belopp som ska återbetalas vid förfallotidpunkten periodiseras mellanskillnaden som räntekostnad över lånets löptid med hjälp av instrumentets effektivränta. Härigenom överensstämmer vid förfallotidpunkten det redovisade beloppet och det belopp som ska återbetalas.

Låneskulder

Under året har bolaget bytt redovisningsprincip för klassificering av lång respektive kortfristig skuld, där skulder med kontraktstid kortare än 12 månader numera klassificeras som kortfristig skuld. Jämfört med tidigare redovisningsprincip som utgick från bolagets bedömning att lånet skulle refinansieras efter kontraktstidens utgång.

Kvittning av finansiell fordran och finansiell skuld

En finansiell tillgång och en finansiell skuld kvittas och redovisas med ett nettobelopp i balansräkningen endast då legal kvittningsrätt föreligger samt då en reglering med ett nettobelopp avses ske eller då en samtida avyttring av tillgången och reglering av skulden avses ske.

Nedskrivningsprövning av finansiella anläggningstillgångar

Vid varje balansdag bedöms om det finns indikationer på nedskrivningsbehov av någon av de finansiella anläggningstillgångarna. Nedskrivning sker om värdenedgången bedöms vara bestående och prövas individuellt.

Leasingavtal

Finansiella leasingavtal medför att rättigheter och skyldigheter redovisas som tillgång respektive skuld i balansräkningen. Tillgången och skulden värderas till det lägsta av tillgångens verkliga värde och nuvärdet av minimileaseavgifterna. Utgifter som direkt kan hänföras till leasingavtalet läggs till tillgångens värde. Leasingavgifterna fördelas på ränta och amortering enligt effektivräntemetoden. Variabla avgifter redovisas som kostnad i den period de uppkommer. Den leasade tillgången skrivs av linjärt över leasingperioden.

Leasingavtal där de ekonomiska fördelarna och risker som är hänförliga till leasingobjektet i allt väsentligt kvarstår hos leasinggivaren, klassificeras som operationell leasing. Betalningar, inklusive en första förhöjd hyra, enligt dessa avtal redovisas som kostnad linjärt över leasingperioden.

Varulager

Varulagret har värderats till det lägsta av 97 procent av dess anskaffningsvärde och dess nettoförsäljningsvärde på balansdagen. Anskaffningsvärdet fastställs med användning av först in, först ut-metoden (FIFU). För råvaror ingår alla utgifter som är direkt hänförliga till anskaffningen av varorna i

anskaffningsvärdet. Med nettoförsäljningsvärde avses varornas beräknade försäljningspris minskat med försäljningskostnader. Den valda värderingsmetoden innebär att inkurans i varulagret har beaktats.

Inkomstskatter

Total skatt utgörs av aktuell skatt och uppskjuten skatt. Skatter redovisas i resultaträkningen, utom då underliggande transaktion redovisas direkt mot eget kapital varvid tillhörande skatteeffekter redovisas i eget kapital.

Aktuell skatt

Aktuell skatt avser inkomstskatt för innevarande räkenskapsår samt den del av tidigare räkenskapsårs inkomstskatt som ännu inte redovisats. Aktuell skatt beräknas utifrån den skattesats som gäller per balansdagen.

Avsättningar

Som avsättning har redovisats förpliktelser gentemot tredje man som är hänförliga till räkenskapsåret eller tidigare räkenskapsår och som på balansdagen antingen är säkra eller sannolika till sin förekomst men oviss till belopp eller till den tidpunkt då de ska infrias. Avsättningen i balansräkningen avser uppskjuten stämpelskatt.

Ersättningar till anställda

Ersättningar till anställda avser alla former av ersättningar som företaget lämnar till de anställda. Kortfristiga ersättningar utgörs av bland annat löner, betald semester, betald frånvaro, bonus och ersättning efter avslutad anställning (pension). Kortfristiga ersättningar redovisas som kostnad och en skuld då det finns en legal eller informell förpliktelse att betala ut en ersättning till följd av en tidigare händelse och en tillförlitlig uppskattning av beloppet kan göras.

Moderföretagets redovisnings- och värderingsprinciper

Samma redovisnings- och värderingsprinciper tillämpas i moderföretaget som i koncernen, förutom i de fall som anges nedan.

Eget kapital

Eget kapital delas in i bundet och fritt kapital, i enlighet med ÅRLs indelning.

Obeskattade reserver

Obeskattade reserver redovisas med bruttobelopp i balansräkningen, inklusive den uppskjutna skatteskuld som är hänförlig till reserverna.

Bokslutsdispositioner

Förändringar av obeskattade reserver redovisas som bokslutsdispositioner i resultaträkningen. Koncernbidrag redovisas som bokslutsdispositioner.

Aktier och andelar i dotterföretag

Aktier och andelar i dotterföretag redovisas till anskaffningsvärde efter avdrag för eventuella nedskrivningar. I anskaffningsvärdet ingår köpeskillingen som erlagts för aktierna samt förvärvskostnader. Eventuella kapitaltillskott läggs till anskaffningsvärdet när de uppkommer. Utdelning från dotterföretag redovisas som intäkt.

Leasingavtal

Samtliga leasingavtal där företaget är leasetagare redovisas som operationell leasing (hyresavtal), oavsett om avtalen är finansiella eller operationella. Leasingavgiften redovisas som en kostnad linjärt över leasingperioden.

Kassaflödesanalys

Kassaflödesanalysen upprättas enligt indirekt metod. Det redovisade kassaflödet omfattar endast transaktioner som medfört in- eller utbetalningar.

Som likvida medel klassificerar företaget, förutom kassamedel, disponibla tillgodohavanden hos banker och andra kreditinstitut samt kortfristiga likvida placeringar som är noterade på en marknadsplats och har en kortare löptid än tre månader från anskaffningstidpunkten. Förändringar i spärrade medel redovisas i investeringsverksamheten.

Nyckeltalsdefinitioner**Soliditet**

Eget kapital och obeskattade reserver (med avdrag för uppskjuten skatt) i förhållande till balansomslutningen.

Avkastning på totalt kapital

Resultat före avdrag för räntekostnader i förhållande till balansomslutningen.

Avkastning på eget kapital

Resultat efter finansiella poster i förhållande till eget kapital och obeskattade reserver (med avdrag för uppskjuten skatt).

Avkastning efter skatt på eget kapital

Resultat efter skatt i förhållande till eget kapital och obeskattade reserver (med avdrag för uppskjuten skatt).

**Not 2 Leasingavtal
Koncernen**

Årets leasingkostnader avseende leasingavtal, uppgår till 509 tkr (599 tkr).

Framtida leasingavgifter, för icke uppsägningsbara leasingavtal, förfaller till betalning enligt följande:

	2024	2023
Inom ett år	475	497
Senare än ett år men inom fem år	278	872
	753	1 369

Moderbolaget

Årets leasingkostnader avseende leasingavtal, uppgår till 501 tkr (557 tkr).

Framtida leasingavgifter, för icke uppsägningsbara leasingavtal, förfaller till betalning enligt följande:

	2024	2023
Inom ett år	501	501
Senare än ett år men inom fem år	806	1 002
	1 307	1 503

Not 3 Arvode till revisorer

Koncernen

Med revisionsuppdrag avses granskning av årsredovisningen och bokföringen samt styrelsens och verkställande direktörens förvaltning, övriga arbetsuppgifter som det ankommer på bolagets revisor att utföra samt rådgivning eller annat biträde som föranleds av iakttagelser vid sådan granskning eller genomförandet av sådana övriga arbetsuppgifter.

	2024	2023
Öhrlings PricewaterhouseCoopers AB		
Revisionsuppdrag	210	184
Övriga tjänster	120	98
	330	282

Moderbolaget

	2024	2023
Öhrlings PricewaterhouseCoopers AB		
Revisionsuppdrag	43	48
Övriga tjänster	25	4
	68	52

Not 4 Anställda och personalkostnader

Koncernen

	2024	2023
Medelantalet anställda		
Kvinnor	8	7
Män	15	16
	23	23
Löner och andra ersättningar		
Styrelse och verkställande direktör	1 613	1 557
Övriga anställda	12 046	11 324
	13 659	12 881
Sociala kostnader		
Pensionskostnader för styrelse och verkställande direktör	433	393
Pensionskostnader för övriga anställda	1 464	1 233
Övriga sociala avgifter enligt lag och avtal	4 800	4 468
	6 697	6 094
Totala löner, ersättningar, sociala kostnader och pensionskostnader	20 356	18 975
Könsfördelning bland ledande befattningshavare		
Andel kvinnor i styrelsen	62 %	62 %
Andel män i styrelsen	38 %	38 %
Andel kvinnor bland övriga ledande befattningshavare	50 %	50 %
Andel män bland övriga ledande befattningshavare	50 %	50 %

Moderbolaget

	2024	2023
Medelantalet anställda		
Kvinnor	6	5
Män	1	1
	7	6
Löner och andra ersättningar		
Styrelse och verkställande direktör	1 613	1 557
Övriga anställda	3 120	2 615
	4 733	4 172
Sociala kostnader		
Pensionskostnader för styrelse och verkställande direktör	433	393
Pensionskostnader för övriga anställda	420	339
Övriga sociala avgifter enligt lag och avtal	1 702	1 500
	2 555	2 232
Totala löner, ersättningar, sociala kostnader och pensionskostnader	7 288	6 404
Könsfördelning bland ledande befattningshavare		
Andel kvinnor i styrelsen	62 %	62 %
Andel män i styrelsen	38 %	38 %
Andel kvinnor bland övriga ledande befattningshavare	67 %	67 %
Andel män bland övriga ledande befattningshavare	33 %	33 %

Not 5 Elanläggningar

Koncernen

	2024	2023
Ingående anskaffningsvärden	467 320	451 556
Inköp	22 823	23 531
Försäljningar/utrangeringar	-3 270	-7 767
Utgående ackumulerade anskaffningsvärden	486 873	467 320
Ingående avskrivningar	-169 761	-163 127
Försäljningar/utrangeringar	2 874	7 431
Årets avskrivningar	-14 690	-14 065
Utgående ackumulerade avskrivningar	-181 577	-169 761
Ingående nedskrivningar	-7 572	-7 572
Utgående ackumulerade nedskrivningar	-7 572	-7 572
	297 724	289 987

**Not 6 Byggnader och mark
Koncernen**

	2024	2023
Ingående anskaffningsvärden	10 330	10 330
Utgående ackumulerade anskaffningsvärden	10 330	10 330
Ingående avskrivningar	-5 331	-5 149
Årets avskrivningar	-167	-182
Utgående ackumulerade avskrivningar	-5 498	-5 331
Utgående redovisat värde	4 832	4 999
Bokfört värde byggnader	4 003	4 149
Bokfört värde mark	829	850
	4 832	4 999

**Not 7 Solcellsanläggningar
Koncernen**

	2024	2023
Ingående anskaffningsvärden	2 872	2 872
Utgående ackumulerade anskaffningsvärden	2 872	2 872
Ingående avskrivningar	-653	-529
Årets avskrivningar	-123	-124
Utgående ackumulerade avskrivningar	-776	-653
Utgående redovisat värde	2 096	2 219

**Not 8 Inventarier, verktyg och installationer
Koncernen**

	2024	2023
Ingående anskaffningsvärden	11 719	10 248
Inköp	652	1 883
Försäljningar/utrangeringar	-467	-412
Utgående ackumulerade anskaffningsvärden	11 904	11 719
Ingående avskrivningar	-7 879	-7 531
Försäljningar/utrangeringar	449	363
Årets avskrivningar	-872	-711
Utgående ackumulerade avskrivningar	-8 302	-7 879
Ingående nedskrivningar	-310	-95
Årets nedskrivningar		-215
Utgående ackumulerade nedskrivningar	-310	-310
Utgående redovisat värde	3 292	3 530

**Not 9 Aktuell och uppskjuten skatt
Koncernen**

	2024	2023
Skatt på årets resultat		
Aktuell skatt	-136	-106
Förändring av uppskjuten skatt avseende temporära skillnader	-3 497	-3 715
Totalt redovisad skatt	-3 633	-3 821

Avstämning av effektiv skatt

	2024		2023	
	Procent	Belopp	Procent	Belopp
Redovisat resultat före skatt		17 396		18 415
Skatt enligt gällande skattesats	20,6	-3 584	20,6	-3 794
Ej avdragsgilla kostnader	0,3	-50	0,1	-23
Ej skattepliktiga intäkter	0,0	6	0,0	5
Skatteeffekt av övriga skattemässiga justeringar	0,0	-3	0,0	-7
Skatteeffekt av schablonränta på periodiseringsfond	0,0	-1	0,0	-1
Skattemässig intäkt återföring av periodiseringsfond	0,0	-1	0,0	-1
Redovisad effektiv skatt	20,9	-3 633	20,8	-3 821

Moderbolaget

	2024	2023
Skatt på årets resultat		
Aktuell skatt	-27	-34
Totalt redovisad skatt	-27	-34

Avstämning av effektiv skatt

	2024		2023	
	Procent	Belopp	Procent	Belopp
Redovisat resultat före skatt		31		52
Skatt enligt gällande skattesats	20,6	-6	20,6	-11
Ej avdragsgilla kostnader	67,5	-21	46,2	-24
Redovisad effektiv skatt	87,1	-27	67,3	-35

Not 10 Pågående nyanläggningar och förskott avseende materiella anläggningstillgångar

Koncernen

	2024-12-31	2023-12-31
Ingående nedlagda kostnader	1 050	374
Under året färdigställda investeringar	-1 050	-374
Under året nedlagda kostnader	617	1 050
Utgående nedlagda kostnader	617	1 050
Utgående redovisat värde	617	1 050

Not 11 Andelar i intresseföretag och gemensamt styrda företag

Koncernen

	2024-12-31	2023-12-31
Ingående anskaffningsvärden	35 625	39 841
Återbetalning av aktieägartillskott	-20 400	-4 216
Utgående ackumulerade anskaffningsvärden	15 225	35 625
Utgående redovisat värde	15 225	35 625

Not 12 Specifikation andelar i intresseföretag och gemensamt styrda företag

Koncernen

Namn	Kapital- andel	Rösträtts- andel	Antal andelar	Bokfört värde
Kristinehamns Värme AB	34	34	17 000	15 225
				15 225
	Org.nr	Säte		
Kristinehamns Värme AB	559054-4630	Kristinehamn		

Not 13 Andra långfristiga värdepappersinnehav

Koncernen

	2024-12-31	2023-12-31
Ingående anskaffningsvärden	10	10
Utgående ackumulerade anskaffningsvärden	10	10
Utgående redovisat värde	10	10

Not 14 Fordringar hos koncernföretag

Koncernen

	2024-12-31	2023-12-31
Fordringar hos koncernföretag		
Tillgodohavanden på koncernkonto	58 031	38 875
Kundfordringar	3 474	3 801
	61 505	42 676

Moderbolaget

	2024-12-31	2023-12-31
Fordringar hos koncernföretag		
Tillgodohavanden på koncernkonto	224	114
Kortfristig koncernfordran	6 660	8 318
Kundfordringar	94	170
	6 978	8 602

**Not 15 Förutbetalda kostnader och upplupna intäkter
Koncernen**

	2024-12-31	2023-12-31
Övriga förutbetalda kostnader och upplupna intäkter	1 817	1 330
	1 817	1 330

Moderbolaget

	2024-12-31	2023-12-31
Övriga förutbetalda kostnader och upplupna intäkter	515	426
	515	426

**Not 16 Uppskjuten skatteskuld
Koncernen**

	2024-12-31	2023-12-31
Uppskjuten skatt, netto, på obeskattade reserver	49 374	45 850
	49 374	45 850

**Not 17 Skulder som avser flera poster
Koncernen**

Koncernens banklån om 93 937 500 tkr (104 993 tkr) redovisas under följande poster i balansräkningen.

	2024-12-31	2023-12-31
Långfristiga skulder		
Övriga skulder till kreditinstitut	44 125	100 213
	44 125	100 213
Kortfristiga skulder		
Övriga skulder till kreditinstitut	52 813	4 780
	52 813	4 780

**Not 18 Upplupna kostnader och förutbetalda intäkter
Koncernen**

	2024-12-31	2023-12-31
Upplupna semesterlöner	755	933
Upplupna räntekostnader	374	168
Upplupna sociala avgifter	242	341
Övriga upplupna kostnader	1 787	1 635
Upplupna kostnader inköpt energi	2 478	3 279
	5 636	6 356

Moderbolaget

	2024-12-31	2023-12-31
Uppl. semesterlöneskulder	195	221
Övriga upplupna kostnader	871	789
Upplupna kostnader inköp av energi	2 478	3 279
	3 544	4 289

Not 19 Justering för poster som inte ingår i kassaflödet

Koncernen

	2024-12-31	2023-12-31
Avskrivningar	15 853	15 308
	15 853	15 308

Not 20 Inköp och försäljning mellan koncernföretag

Moderbolaget

	2024	2023
--	-------------	-------------

Andel av årets totala inköp som skett från andra företag i koncernen	1,00 %	0,00 %
Andel av årets totala försäljningar som skett till andra företag i koncernen	24,00 %	19,00 %

Not 21 Bokslutsdispositioner

Moderbolaget

	2024	2023
--	-------------	-------------

Erhållna koncernbidrag	1 600	1 600
	1 600	1 600

Not 22 Andelar i koncernföretag

Moderbolaget

	2024-12-31	2023-12-31
--	-------------------	-------------------

Ingående anskaffningsvärden	61 100	61 100
Utgående ackumulerade anskaffningsvärden	61 100	61 100
Utgående redovisat värde	61 100	61 100

**Not 23 Specifikation andelar i dotterföretag
Moderbolaget**

Namn	Kapital- andel	Rösträtts- andel	Antal andelar	Bokfört värde
Kristinehamns Elnät AB	100	100	32 000	47 000
Kristinehamns Energi Marknad AB	100	100	14 000	14 000
Kristinehamns Energi Fastighets AB	100	100	100	100
				61 100
	Org.nr	Säte		
Kristinehamns Elnät AB	556526-5195	Kristinehamn		
Kristinehamns Energi Marknad AB	556526-5203	Kristinehamn		
Kristinehamns Energi Fastighets AB	556870-4950	Kristinehamn		

**Not 24 Antal aktier och kvotvärde
Moderbolaget**

Aktiekapitalet består av 46 000 stycken aktier med ett kvotvärde på 1 000 kr.

**Not 25 Disposition av vinst eller förlust
Moderbolaget**

2024-12-31

Förslag till vinstdisposition

Styrelsen föreslår att till förfogande stående vinstmedel:


balanserad vinst	15 381
årets vinst	4
	15 385
disponeras så att i ny räkning överföres	15 385

Resultat- och balansräkningen kommer att föreläggas på årsstämma för fastställelse.


Kristinehamn den 26 februari 2025


Karin Ardefelt
Ordförande



Eva Julin Dombrowe
Vice ordförande



Tommie Bodin



Anna-Lena Brattström
Arbetsstagarrepresentant


Paul Brännlund


Cristina Hjalmarsson



Maj-Britt Nilsson Herhold


Patrik Nyström



Johan Larsson
Verkställande direktör

Vår revisionsberättelse har lämnats 2025-03-03

Öhrlings PricewaterhouseCoopers AB


Peter Ek
Auktoriserad revisor

Fotokopians överensstämmelse
med originalet intygas:


Lena Thörn
0550-88202

Revisionsberättelse

Till bolagsstämman i Kristinehamns Energi AB, org.nr 556702-8187

Rapport om årsredovisningen och koncernredovisningen

Uttalanden

Vi har utfört en revision av årsredovisningen och koncernredovisningen för Kristinehamns Energi AB för år 2024.

Enligt vår uppfattning har årsredovisningen och koncernredovisningen upprättats i enlighet med årsredovisningslagen och ger en i alla väsentliga avseenden rättvisande bild av moderbolagets och koncernens finansiella ställning per den 31 december 2024 och av dessas finansiella resultat och kassaflöde för året enligt årsredovisningslagen. Förvaltningsberättelsen är förenlig med årsredovisningens och koncernredovisningens övriga delar.

Vi tillstyrker därför att bolagsstämman fastställer resultaträkningen och balansräkningen för moderbolaget och koncernen.

Grund för uttalanden

Vi har utfört revisionen enligt International Standards on Auditing (ISA) och god revisionssed i Sverige. Vårt ansvar enligt dessa standarder beskrivs närmare i avsnittet Revisorns ansvar. Vi är oberoende i förhållande till moderbolaget och koncernen enligt god revisorssed i Sverige och har i övrigt fullgjort vårt yrkesetiska ansvar enligt dessa krav.

Vi anser att de revisionsbevis vi har inhämtat är tillräckliga och ändamålsenliga som grund för våra uttalanden.

Styrelsens och verkställande direktörens ansvar

Det är styrelsen och verkställande direktören som har ansvaret för att årsredovisningen och koncernredovisningen upprättas och att de ger en rättvisande bild enligt årsredovisningslagen. Styrelsen och verkställande direktören ansvarar även för den interna kontroll som de bedömer är nödvändig för att upprätta en årsredovisning och koncernredovisning som inte innehåller några väsentliga felaktigheter, vare sig dessa beror på oegentligheter eller misstag.

Vid upprättandet av årsredovisningen och koncernredovisningen ansvarar styrelsen och verkställande direktören för bedömningen av bolagets och koncernens förmåga att fortsätta verksamheten. De upplyser, när så är tillämpligt, om förhållanden som kan påverka förmågan att fortsätta verksamheten och att använda antagandet om fortsatt drift. Antagandet om fortsatt drift tillämpas dock inte om styrelsen och verkställande direktören avser att likvidera bolaget, upphöra med verksamheten eller inte har något realistiskt alternativ till att göra något av detta.

Revisorns ansvar

Våra mål är att uppnå en rimlig grad av säkerhet om huruvida årsredovisningen och koncernredovisningen som helhet inte innehåller några väsentliga felaktigheter, vare sig dessa beror på oegentligheter eller misstag, och att lämna en revisionsberättelse som innehåller våra uttalanden. Rimlig säkerhet är en hög grad av säkerhet, men är ingen garanti för att en revision som utförs enligt ISA och god revisionssed i Sverige alltid kommer att upptäcka en väsentlig felaktighet om en sådan finns. Felaktigheter kan uppstå på grund av oegentligheter eller misstag och anses vara väsentliga om de enskilt eller tillsammans rimligen kan förväntas påverka de ekonomiska beslut som användare fattar med grund i årsredovisningen och koncernredovisningen.

En ytterligare beskrivning av vårt ansvar för revisionen av årsredovisningen och koncernredovisningen finns på Revisorsinspektionens webbplats: www.revisorsinspektionen.se/revisornsansvar. Denna beskrivning är en del av revisionsberättelsen.

Rapport om andra krav enligt lagar och andra författningar

Uttalanden

Utöver vår revision av årsredovisningen och koncernredovisningen har vi även utfört en revision av styrelsens och verkställande direktörens förvaltning för Kristinehamns Energi AB för år 2024 samt av förslaget till dispositioner beträffande bolagets vinst eller förlust.

Vi tillstyrker att bolagsstämman disponerar vinsten enligt förslaget i förvaltningsberättelsen och beviljar styrelsens ledamöter och verkställande direktören ansvarsfrihet för räkenskapsåret.

Grund för uttalanden

Vi har utfört revisionen enligt god revisionssed i Sverige. Vårt ansvar enligt denna beskrivs närmare i avsnittet Revisorns ansvar. Vi är oberoende i förhållande till moderbolaget och koncernen enligt god revisorssed i Sverige och har i övrigt fullgjort vårt yrkesetiska ansvar enligt dessa krav.

Vi anser att de revisionsbevis vi har inhämtat är tillräckliga och ändamålsenliga som grund för våra uttalanden.

Styrelsens och verkställande direktörens ansvar

Det är styrelsen som har ansvaret för förslaget till dispositioner beträffande bolagets vinst eller förlust. Vid förslag till utdelning innefattar detta bland annat en bedömning av om utdelningen är försvarlig med hänsyn till de krav som bolagets och koncernens verksamhetsart, omfattning och risker ställer på storleken av moderbolagets och koncernens egna kapital, konsolideringsbehov, likviditet och ställning i övrigt.

Styrelsen ansvarar för bolagets organisation och förvaltningen av bolagets angelägenheter. Detta innefattar bland annat att fortlöpande bedöma bolagets och koncernens ekonomiska situation, och att tillse att bolagets organisation är utformad så att bokföringen, medelsförvaltningen och bolagets ekonomiska angelägenheter i övrigt kontrolleras på ett betryggande sätt. Den verkställande direktören ska sköta den löpande förvaltningen enligt styrelsens riktlinjer och anvisningar och bland annat vidta de åtgärder som är nödvändiga för att bolagets bokföring ska fullgöras i överensstämmelse med lag och för att medelsförvaltningen ska skötas på ett betryggande sätt.

Revisorns ansvar

Vårt mål beträffande revisionen av förvaltningen, och därmed vårt uttalande om ansvarsfrihet, är att inhämta revisionsbevis för att med en rimlig grad av säkerhet kunna bedöma om någon styrelseledamot eller verkställande direktören i något väsentligt avseende:

- företagit någon åtgärd eller gjort sig skyldig till någon försummelse som kan föranleda ersättningsskyldighet mot bolaget, eller
- på något annat sätt handlat i strid med aktiebolagslagen, årsredovisningslagen eller bolagsordningen.

Vårt mål beträffande revisionen av förslaget till dispositioner av bolagets vinst eller förlust, och därmed vårt uttalande om detta, är att med rimlig grad av säkerhet bedöma om förslaget är förenligt med aktiebolagslagen.

Rimlig säkerhet är en hög grad av säkerhet, men ingen garanti för att en revision som utförs enligt god revisionssed i Sverige alltid kommer att upptäcka åtgärder eller försummelser som kan föranleda ersättningsskyldighet mot bolaget, eller att ett förslag till dispositioner av bolagets vinst eller förlust inte är förenligt med aktiebolagslagen.

En ytterligare beskrivning av vårt ansvar för revisionen av förvaltningen finns på Revisorsinspektionens webbplats: www.revisorsinspektionen.se/revisornsansvar. Denna beskrivning är en del av revisionsberättelsen.

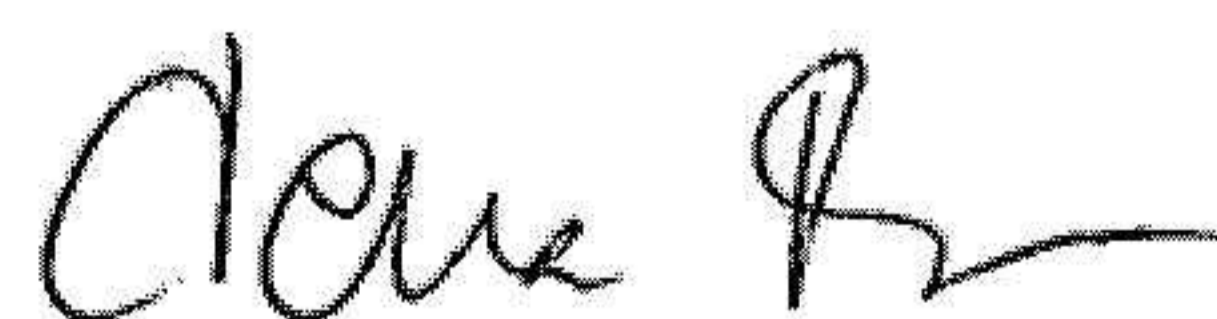
Karlstad den 2025-03-03

Öhrlings PricewaterhouseCoopers AB



Peter Ek
Auktoriserad revisor

Fotokopians överensstämmelse
med originalet intygas:



Lena Thörn

0550-88202