

ÅRSREDOVISNING

för

Oris Dental Sverige AB


Org.nr. 556672-0958

Styrelsen får härmed avlämna årsredovisning för räkenskapsåret 2024-01-01 - 2024-12-31

Innehåll	Sida
- förvaltningsberättelse	2
- resultaträkning	4
- balansräkning	5
- kassaflödesanalys	7
- noter	8
- underskrifter	15

Undertecknad styrelseledamot i Oris Dental Sverige AB intygar härmed, dels att denna kopia av årsredovisningen överensstämmer med originalet, dels att resultat- och balansräkning fastställts på årsstämman den 30 april 2025. Stämman beslöt tillika godkänna styrelsens förslag till vinstdisposition.

Höllviken 2025-04-30



Henrik Kockum

ÅRSREDOVISNING

för

Oris Dental Sverige AB

Org.nr. 556672-0958

Styrelsen får härmed avlämna årsredovisning för räkenskapsåret 2024-01-01 - 2024-12-31

Innehåll	Sida
- förvaltningsberättelse	2
- resultaträkning	4
- balansräkning	5
- kassaflödesanalys	7
- noter	8
- underskrifter	15

Oris Dental Sverige AB

Org.nr. 556672-0958

FÖRVALTNINGSBERÄTTELSE

Årsredovisningen är upprättad i kSEK.

Verksamheten

Bolaget bedriver tandläkarpraktik.

Flerårsjämförelse*

	2024	2023	2022	2021/2022	2020/2021
Nettoomsättning	270 769	186 008	97 301	0	13 214
Res. efter finansiella poster	17 242	8 755	8 270	-9 155	-4 041
Balansomslutning	130 839	78 891	64 482	23 899	26 954
Soliditet (%)	45,4	44,2	43,3	74,6	58,6

*Definitioner av nyckeltal, se noter

Räkenskapsår 2022 är 8 månader.

Ägarförhållanden

Bolaget ägs till 100% av Oris Dental Holding AS (Norge).

Dotterbolaget Dentisto Fastigheter AB bedriver fastighetsförvaltande verksamhet och ägs till 100% av Oris Dental Sverige AB.

Väsentliga händelser under räkenskapsåret

Företaget har förvärvat nya kliniker i Halmstad, Nässjö, Höllviken och Vellinge.

Halmstad, Höllviken och Vellinge är inkråmsaffärer och integreras i verksamheten i Oris Dental Sverige AB, medan Nässjö läggs i det egna bolaget Oris Dental Nässjö AB.

Malmö Käkkirurgiska Klinik, orgnr 559259-3254, och Göteborg Tandläkargrupp AB, orgnr 559100-1168, fusionerades in i Oris Dental Sverige AB per 2024-12-27.

Väsentliga händelser efter räkenskapsårets slut

Efter räkenskapsårets slut har tre dotterbolag bildats; Oris Dental Umeå AB (559516-7122), Oris Dental Göinge AB (559516-7106) och Oris Dental Karlskoga / Laxå AB (559516-7114).

Framtida utveckling

Bolagets förväntade framtida utveckling bedöms innebära ytterligare förvärv och tillväxt.

Förändringar i eget kapital

	Aktiekapital	Övrigt bundet eget kapital	Övrigt fritt eget kapital	Årets resultat	Summa fritt eget kapital
Belopp vid årets ingång	100	0	18 133	8 202	26 335
Resultatdisp. enl. beslut av årsstämma:			8 202	-8 202	0
Fusionsresultat	0	0	5 649	0	5 649
Årets vinst				12 950	12 950
Belopp vid årets utgång	100	0	31 984	12 950	44 934

Oris Dental Sverige AB

Org.nr. 556672-0958

Resultatdisposition (kronor)

Förslag till disposition av bolagets vinst

Till årsstämmans förfogande står	
balanserad vinst	31 983 716
årets vinst	12 949 660
	<hr/>
	44 933 376
Styrelsen föreslår att	
i ny räkning överföres	44 933 376
	<hr/>
	44 933 376

Beträffande bolagets resultat och ställning i övrigt hänvisas till efterföljande resultat- och balansräkningar med tillhörande noter.

2025061822970

Oris Dental Sverige AB

Org.nr. 556672-0958

RESULTATRÄKNING

	Not	2024-01-01 2024-12-31	2023-01-01 2023-12-31
Rörelsens intäkter m.m.			
Nettoomsättning		270 769	186 008
Övriga rörelseintäkter	2	1 200	518
		<u>271 969</u>	<u>186 526</u>
Rörelsens kostnader			
Råvaror och förnödenheter		-34 265	-24 285
Övriga externa kostnader	3, 4	-53 207	-34 663
Personalkostnader	5	-147 064	-106 129
Av- och nedskrivningar av materiella och immateriella anläggningstillgångar		-18 544	-11 551
Övriga rörelsekostnader		-103	-7
		<u>-253 183</u>	<u>-176 635</u>
Rörelseresultat		18 786	9 891
Resultat från finansiella poster			
Resultat från övriga värdepapper och fordringar som är anläggningstillgångar		-40	0
Övriga ränteintäkter och liknande resultatposter		371	50
Räntekostnader och liknande resultatposter	6	-207	-306
Räntekostnader till koncernföretag		-1 668	-880
		<u>-1 544</u>	<u>-1 136</u>
Resultat efter finansiella poster		17 242	8 755
Bokslutsdispositioner			
Återföring från periodiseringsfond		0	1 830
Mottagna/lämnade koncernbidrag		-600	-63
		<u>-600</u>	<u>1 767</u>
Resultat före skatt		16 642	10 522
Skatt på årets resultat	7	-3 692	-2 320
Årets resultat		<u>12 950</u>	<u>8 202</u>

2025061822971

Oris Dental Sverige AB

Org.nr. 556672-0958

BALANSRÄKNING**TILLGÅNGAR****Anläggningstillgångar****Immateriella anläggningstillgångar**

	Not	2024-12-31	2023-12-31
Patientregister	8	26 699	23 726
		<u>26 699</u>	<u>23 726</u>

Materiella anläggningstillgångar

Förbättringsutgifter på annans fastighet	9	7 054	4 492
Inventarier, verktyg och installationer	10	14 550	14 652
		<u>21 604</u>	<u>19 144</u>

Finansiella anläggningstillgångar

Andelar i koncernföretag	11	125	125
Andra långfristiga värdepappersinnehav	12	0	150
Andra långfristiga fordringar	13	40	290
		<u>165</u>	<u>565</u>

Summa anläggningstillgångar		48 468	43 435
------------------------------------	--	---------------	---------------

Omsättningstillgångar**Varulager m.m.**

Råvaror och förnödenheter		2 636	1 699
		<u>2 636</u>	<u>1 699</u>

Kortfristiga fordringar

Kundfordringar		3 455	1 869
Fordringar hos koncernföretag		28 959	20 262
Övriga fordringar		2 571	972
Förutbetalda kostnader och upplupna intäkter	14	2 689	1 960
		<u>37 674</u>	<u>25 063</u>

Kortfristiga placeringar

Övriga kortfristiga placeringar	15	688	737
		<u>688</u>	<u>737</u>

Kassa och bank

Kassa och bank		41 373	7 957
Summa kassa och bank		41 373	7 957

Summa omsättningstillgångar		82 371	35 456
------------------------------------	--	---------------	---------------

SUMMA TILLGÅNGAR		130 839	78 891
-------------------------	--	----------------	---------------

2025061822972

Oris Dental Sverige AB

Org.nr. 556672-0958

BALANSRÄKNING**EGET KAPITAL OCH SKULDER****Eget kapital****Bundet eget kapital**

Aktiekapital

Not

2024-12-31

2023-12-31

16

100

100

100

100

Fritt eget kapital

Balanserat resultat

31 984

18 133

Årets resultat

12 950

8 202

44 934

26 335

Summa eget kapital

45 034

26 435

Obeskattade reserver

Periodiseringsfond

18 050

10 650

Summa obeskattade reserver

18 050

10 650

Långfristiga skulder

Skulder till kreditinstitut

1 280

1 361

Skulder till koncernföretag

28 369

7 201

Övriga skulder

0

3 018

Summa långfristiga skulder

29 649

11 580

Kortfristiga skulder

Skulder till kreditinstitut

441

643

Förskott från kunder

257

347

Leverantörsskulder

6 086

8 438

Skulder till koncernföretag

4 673

63

Aktuell skatteskuld

1 898

1 987

Övriga skulder

5 611

4 086

Upplupna kostnader och förutbetalda intäkter

17

19 140

14 662

Summa kortfristiga skulder

38 106

30 226

SUMMA EGET KAPITAL OCH SKULDER

130 839

78 891

2025061822973

Oris Dental Sverige AB

Org.nr. 556672-0958

2025061822974

KASSAFLÖDESANALYS

	Not	2024-01-01 2024-12-31	2023-01-01 2023-12-31
Den löpande verksamheten			
Rörelseresultat		18 786	9 891
Justeringar för poster som inte ingår i kassaflödet		16 960	11 551
Återläggning förändringar KF plac/Realisationsres vid förs AT		86	304
Fusionerade enheter ej kassaflödespåverkande		-17 351	-5 026
Betald/Erhållen ränta/inkomstskatt		-5 200	-4 996
Kassaflöde från den löpande verksamheten före förändringar av rörelsekapital		13 281	11 724
Kassaflöde från förändringar av rörelsekapital			
Minskning(+)/ökning(-) av varulager/pågående arbete		-630	257
Minskning(+)/ökning(-) av kundfordringar		-806	-88
Minskning(+)/ökning(-) av fordringar		-159	465
Minskning(-)/ökning(+) av leverantörsskulder		-94	3 834
Minskning(-)/ökning(+) av kortfristiga skulder		2 366	6 687
Kassaflöde från den löpande verksamheten		13 958	22 879
Investeringsverksamheten			
Förvärv av övriga immateriella anläggningstillgångar	8	-17 380	-2 770
Förvärv av förbättringsutg på annans fastighet	9	-986	-4 748
Förvärv av inventarier, verktyg och installationer	10	-4 979	-6 463
Försäljning av inventarier, verktyg och installationer		2 936	0
Påverkan av fusionerade enheter		27 885	2 134
Förvärv av dotterbolag	11	0	-75
Lämnade koncernbidrag		-600	0
Förvärv av långfristiga värdepapper	12	0	0
Utdelning från långfristiga värdepapper		8	0
Försäljning av långfristiga värdepapper	12	150	0
Återbetalning av lån från utomstående	13	250	0
Kassaflöde från investeringsverksamheten		7 284	-11 922
Finansieringsverksamheten			
Nyupptag/amortering lån		-283	-239
Förändring mellanhavanden koncernföretag		12 457	-20 921
Kassaflöde från finansieringsverksamheten		12 174	-21 160
Förändring av likvida medel		33 416	-10 203
Likvida medel vid årets början		7 958	18 161
Likvida medel vid årets slut		41 374	7 958

NOTER

Not 1 Redovisnings- och värderingsprinciper

Årsredovisningen är upprättad i enlighet med årsredovisningslagen och BFNAR 2012:1 Årsredovisning och koncernredovisning. Principerna är oförändrade jämfört med föregående år.

Fusioner redovisas med tillämpning av BFNAR 2021:5 Redovisning av fusion. Anskaffningsvärdet för andelarna på de identifierbara tillgångar och skulder som fanns i det överlåtande företaget, och på eventuell goodwill som uppkom vid förvärvet av tillgångarna. Värdena justeras med utgångspunkt i förhållandena på fusionsdagen. Det innebär t ex att avskrivningar på identifierade övervärden och goodwill från anskaffningstillfället beaktas. Tillgångar och skulder som tillkommit efter förvärvet av andelarna värderas till bokförda värden.

Andelar i koncernföretag

I moderbolaget redovisas andelar i koncernföretag initialt till anskaffningsvärdet, vilket inkluderar eventuella transaktionsutgifter som är direkt hänförliga till förvärvet av andelarna. Emissionslikvider och aktieägartillskott läggs till anskaffningsvärdet.

Skulle det verkliga värdet vara lägre än det redovisade värdet skrivs andelarna ned till det verkliga värdet om värdenedgången kan antas vara bestående.

Värderingsprinciper mm

Tillgångar, avsättningar och skulder har värderats till anskaffningsvärden om inget annat anges nedan.

Fordringar

Fordringar har upptagits till de belopp varmed de beräknas inflyta.

Övriga tillgångar, avsättningar och skulder

Övriga tillgångar, avsättningar och skulder har värderats till anskaffningsvärden om inget annat anges nedan.

Intäktsredovisning

Intäkter har redovisats till vad som erhållits eller kommer att erhållas. Intäkterna redovisas i samband med utförda tjänster.

Materiella anläggningstillgångar

Materiella anläggningstillgångar redovisas till anskaffningsvärde med avdrag för ackumulerade avskrivningar och eventuella nedskrivningar. Tillgångarna skrivs av linjärt över tillgångarnas bedömda nyttjandeperiod förutom mark som inte skrivs av. Nyttjandeperioden omprövas per varje balansdag. Följande nyttjandeperioder tillämpas:

	Antal år
Inventarier, verktyg och installationer	5
Förbättringsutgifter annans fastighet	20

NOTER

Immateriella anläggningstillgångar

Immateriella anläggningstillgångar redovisas till anskaffningsvärde med avdrag för ackumulerade avskrivningar och eventuella nedskrivningar. Tillgångarna skrivs av linjärt över tillgångarnas bedömda nyttjandeperiod. Nyttjandeperioden omprövas per varje balansdag. Pågående projekt skrivs inte av utan nedskrivningsprövas årligen. Följande nyttjandeperioder tillämpas:

	Antal år
Patientregister	5

Leasing

Leasingavtal klassificeras antingen som finansiell eller operationell leasing. Finansiell leasing föreligger då de ekonomiska riskerna och förmånerna förknippade med leasingobjektet i all väsentlighet har förts över till leasetagaren. I annat fall är det fråga om operationell leasing. Bolaget har inga finansiella leasingavtal varför samtliga leasingavtal redovisas som operationella leasingavtal, vilket innebär att leasingavgiften fördelas linjärt över leasingperioden.

Varulager

Varulagret har värderats till det lägsta av anskaffningsvärdet och nettoförsäljningsvärdet. Vid bestämmande av anskaffningsvärdet har först-in-först-ut-principen tillämpats.

Inkomstskatt

Redovisning av inkomstskatt inkluderar aktuell skatt och uppskjuten skatt. Skatten redovisas i resultaträkningen, förutom i de fall den avser poster som redovisas direkt i eget kapital. I sådana fall redovisas även skatten i eget kapital.

Uppskjuten skatt redovisas enligt balansräkningsmetoden på alla väsentliga temporära skillnader. En temporär skillnad finns när det bokförda värdet på en tillgång eller skuld skiljer sig från det skattemässiga värdet.

Uppskjuten skatt beräknas med tillämpning av den skattesats som har beslutats eller aviserats per balansdagen vilken för närvarande är 20,6%.

Uppskjutna skattefordringar redovisas i den omfattning det är troligt att framtida skattemässiga överskott kommer att finnas mot vilka de temporära skillnaderna kan nyttjas.

Fordringar och skulder i utländsk valuta

Fordringar och skulder i utländsk valuta har omräknats till balansdagens kurs. Skillnaden mellan anskaffningsvärde och balansdagens värde har redovisats i resultaträkningen. I den mån fordringar och skulder i utländsk valuta har terminssäkrats omräknas de till terminkurs.

NOTER

UPPLYSNINGAR TILL ENSKILDA POSTER

Not 2 Övriga rörelseintäkter 2024 2023

*Övriga rörelseintäkter uppdelade på
intäktslag*

Vinst vid avyttring av anläggningstillgång	0	24
Personalrelaterad ersättning	454	224
Valutakursvinster	6	30
Övr ersättn & intäkter	740	240
	<u>1 200</u>	<u>518</u>

Not 3 Leasingavtal - Operationell leasing
leasetagare 2024 2023

Under året har företagets lokalhyra och hyra inventarier uppgått till 11 643 7 463

Framtida avgifter för icke uppsägningsbara hyresavtal, förfaller till betalning enligt följande:

Inom 1 år	5 336	5 793
Mellan 2 till 5 år	5 640	9 009
Senare än 5 år	1 832	3 079
	<u>12 808</u>	<u>17 881</u>

Not 4 Ersättning till revisorer 2024 2023

Grant Thornton Sweden AB

Revisionsuppdrag	345	428
Övriga tjänster	95	65
	<u>440</u>	<u>493</u>

Med revisionsuppdrag avses revisors arbete för den lagstadgade revisionen och med revisionsverksamhet olika typer av kvalitetssäkringstjänster. Övriga tjänster är sådant som inte ingår i revisionsuppdrag, revisionsverksamhet eller skatterådgivning.

Not 5 Personal 2024 2023

Medelantal anställda

Medelantalet anställda bygger på av bolaget betalda närvarotimmar relaterade till en normal arbetstid.

Medelantal anställda har varit 207 117

NOTER

Löner, ersättningar m.m.

Löner, ersättningar, sociala kostnader och pensionskostnader har utgått med följande belopp:

Styrelsen:

Löner och ersättningar	2 168	2 286
Pensionskostnader	588	571
	<u>2 756</u>	<u>2 857</u>

Övriga anställda:

Löner och ersättningar	100 089	71 348
Pensionskostnader	8 771	6 298
	<u>108 860</u>	<u>77 646</u>

Sociala kostnader	31 434	22 708
-------------------	--------	--------

Summa styrelse och övriga	<u>143 050</u>	<u>103 211</u>
---------------------------	----------------	----------------

Not 6 Räntekostnader och liknande resultatposter **2024** **2023**

Räntekostnader	207	136
Övriga finansiella kostnader	0	170
	<u>207</u>	<u>306</u>

Not 7 Skatt på årets resultat **2024** **2023**

Aktuell skatt	<u>-3 692</u>	<u>-2 320</u>
	-3 692	-2 320

Avstämning av effektiv skatt

Resultat före skatt	16 642	10 522
---------------------	--------	--------

Skattekostnad 20,60% (20,60%)	-3 428	-2 168
-------------------------------	--------	--------

Skatteeffekt av:

Ej avdragsgilla kostnader	-208	-83
Ej skattepliktiga intäkter	2	4
Schablonintäkt periodiseringsfond	-57	-50
Tillägg på återförd periodiseringsfond	0	-23
Avrundningsdifferens	-1	0
Summa	<u>-3 692</u>	<u>-2 320</u>

2025061822978

NOTER

2025061822979

Not 8 Patientregister	2024-12-31	2023-12-31
Ingående anskaffningsvärde	53 111	41 236
Inköp	17 380	5 788
Försäljningar/utrangeringar	-3 018	
Fusion	0	6 087
Utgående ackumulerade anskaffningsvärden	<u>67 473</u>	<u>53 111</u>
Ingående avskrivningar	-29 385	-22 090
Fusion	0	-1 420
Årets avskrivningar	-9 265	-5 875
Utgående ackumulerade avskrivningar	<u>-38 650</u>	<u>-29 385</u>
Ingående nedskrivningar	0	0
Årets nedskrivningar	-2 124	0
Utgående ackumulerade nedskrivningar	<u>-2 124</u>	<u>0</u>
Utgående redovisat värde	26 699	23 726
Not 9 Förbättringsutgifter annans fastighet	2024-12-31	2023-12-31
Ingående anskaffningsvärde	5 940	1 258
Inköp	986	4 748
Försäljningar/utrangeringar	0	-66
Fusion	3 856	0
Utgående ackumulerade anskaffningsvärden	<u>10 782</u>	<u>5 940</u>
Ingående avskrivningar	-1 448	-895
Försäljningar/utrangeringar	0	19
Fusion	-1 085	0
Årets avskrivningar	-1 195	-572
Utgående ackumulerade avskrivningar	<u>-3 728</u>	<u>-1 448</u>
Utgående redovisat värde	7 054	4 492
Not 10 Inventarier, verktyg och installationer	2024-12-31	2023-12-31
Ingående anskaffningsvärde	40 707	32 308
Inköp	4 979	6 463
Försäljningar/utrangeringar	-3 236	-355
Övertag i samband med fusion	8 833	2 291
Utgående ackumulerade anskaffningsvärden	<u>51 283</u>	<u>40 707</u>
Ingående avskrivningar	-26 055	-20 043
Försäljningar/utrangeringar	626	89
Övertag i samband med fusion	-6 515	-1 880
Årets avskrivningar	-4 789	-4 222
Utgående ackumulerade avskrivningar	<u>-36 733</u>	<u>-26 055</u>
Utgående redovisat värde	14 550	14 652

Oris Dental Sverige AB

Org.nr. 556672-0958

NOTER**Not 11 Andelar i koncernföretag****2024-12-31****2023-12-31**

Företag		Antal/Kap.	Redovisat	Redovisat
Organisationsnummer	Säte	andel %	värde	värde
Dentisto Fastigheter AB		500	50	50
559160-8517	Vellinge	100%		
Oris Dental Halmstad AB		250	25	25
559448-2555	Vellinge	100%		
Oris Dental Linköping AB		250	25	25
559448-4676	Vellinge	100%		
Oris Dental Nässjö		250	25	25
559451-9745	Vellinge	100%		
			<u>125</u>	<u>125</u>

Tillgångar och skulder vid fusion in i moderbolaget:

- Malmö Käkkirurgiska Klinik

Materiella anläggningstillgångar 3 441, Varulager och kortfristiga fordringar 2 640, Bank 17 512.

Bokslutsdispositioner -7 400, Kortfristiga skulder -4 242, Fusionsresultat +2 443.

- Göteborg Tandläkargrupp

Materiella anläggningstillgångar 1 647, Varulager och kortfristiga fordringar 1 609, Bank 10 285. Kortfristiga skulder -4 712, Fusionsresultat +3 206.

Fusionsresultaten har beräknats på den period bolagen har ägts av Oris Dental Sverige AB, 11 månader för MKKK och 12 månader för Göteborg Tandläkargrupp.

Not 12 Andra långfristiga värdepappersinnehav**2024-12-31****2023-12-31**

Ingående anskaffningsvärde	150	150
Försäljningar/utrangeringar	-150	0
Utgående ackumulerade anskaffningsvärden	<u>0</u>	<u>150</u>
Utgående redovisat värde	0	150

Not 13 Andra långfristiga fordringar**2024-12-31****2023-12-31**

Ingående anskaffningsvärde	290	290
Amorteringar	-250	0
Utgående ackumulerade anskaffningsvärden	<u>40</u>	<u>290</u>
Utgående redovisat värde	40	290

Not 14 Förutbetalda kostnader och upplupna intäkter**2024-12-31****2023-12-31**

Förutbetalda hyreskostnader	1 256	832
Upplupna intäkter	0	163
Övriga upplupna kostnader	<u>1 433</u>	<u>965</u>
	2 689	1 960

Oris Dental Sverige AB

Org.nr. 556672-0958

NOTER**Not 15 Övriga kortfristiga placeringar****2024-12-31****2023-12-31**

Kategori	Nom. värde	Antal	Antal
Noterade aktier & andelar	736 631	36 300	36 300
		688	737
		688	737
Marknadsvärde		688	755

Not 16 Upplysningar om aktiekapital**Antal aktier****Kvotvärde per aktie**

Antal/värde vid årets ingång	1 000	100
Antal/värde vid årets utgång	1 000	100

Not 17 Upplupna kostnader och förutbetalda intäkter**2024-12-31****2023-12-31**

Upplupna kostnader personal	18 326	13 377
Övriga upplupna kostnader och förutbetalda intäkter	814	1 285
	19 140	14 662

Not 18 Disposition av vinst eller förlust

Förslag till disposition av bolagets vinst

Till årsstämmans förfogande står

balanserad vinst	31 984
årets vinst	12 950
	44 933

Styrelsen föreslår att
i ny räkning överföres

44 933
44 933

Not 19 Ställda säkerheter**2024-12-31****2023-12-31**

Företagsinteckningar	1 050	1 050
Tillgångar med äganderättsförbehåll	1 627	2 031
Summa ställda säkerheter	2 677	3 081

Not 20 Eventualförpliktelser**2024-12-31****2023-12-31**

Borgensåtagande till förmån för koncernföretag	3 622	4 231
	3 622	4 231

Oris Dental Sverige AB

Org.nr. 556672-0958

NOTER

Not 21 Väsentliga händelser efter räkenskapsårets slut

Efter räkenskapsårets slut har tre dotterbolag bildats; Oris Dental Umeå AB (559516-7122), Oris Dental Göinge AB (559516-7106) och Oris Dental Karlskoga / Laxå AB (559516-7114).

Not 22 Koncernförhållanden

Bolaget är helägt dotterbolag till Oris Dental Holding AS (Norge), org nr 916 967 713.

Moderbolaget i den största koncernen är New Dente 1 AS (Norge), org nr 927 964 848 med säte i Trondheim, Norge. De upprättar koncernredovisning.

Bolaget är moderbolag, men med stöd av ÅRL 7 kap 2 § upprättas inte någon koncernredovisning.

Höllviken

enligt digital underskrift

Eirik Aasland Salvesen

Henrik Kockum

Pernilla Juréus

Vår revisionsberättelse har lämnats enligt digital signatur

Grant Thornton Sweden AB

Martin Johnsson

Auktoriserad revisor

2025061822983



Document history

COMPLETED BY ALL:
07.03.2025 09:42
SENT BY OWNER:
Martin Johnsson • 06.03.2025 14:38
DOCUMENT ID:
ryg1IHmPsJg
ENVELOPE ID:
HJgCrSmDoyg-ryg1IHmPsJg

DOCUMENT NAME:
Årsredovisning Oris Dental Sverige AB 2024.pdf
15 pages
ALL ATTACHMENTS APPROVED:
Årsredovisning Oris Dental Sverige AB 2024.pdf-pAdES-rJYOBXwjpg.pdf

Activity log

RECIPIENT	ACTION*	TIMESTAMP (CET)	METHOD	DETAILS
HENRIK KOCKUM henrik.kockum@orisdental.com	Signed Authenticated	06.03.2025 14:44 06.03.2025 14:43	eID Low	Swedish BankID (DOB: 1973/05/06) IP: 94.234.74.56
Eirik Aasland Salvesen eirik@orisdental.no	Signed Authenticated	06.03.2025 14:44 06.03.2025 14:43	eID Low	Norwegian BankID (DOB: 73/04/04) IP: 83.241.130.57
Tine Pernilla Juréus pernilla.jureus@orisdental.se	Signed Authenticated	07.03.2025 09:25 07.03.2025 09:24	eID Low	Swedish BankID (DOB: 1970/11/02) IP: 90.230.3.24
Hans Martin Kenneth Johnsson martin.johnsson@se.gt.com	Signed Authenticated	07.03.2025 09:42 07.03.2025 09:42	eID Low	Swedish BankID (DOB: 1978/10/04) IP: 194.14.78.10

* Action describes both the signing and authentication performed by each recipient. Authentication refers to the ID method used to access the document

Custom events

No custom events related to this document

Verified ensures that the document has been signed according to the method stated above. Copies of signed documents are securely stored by Verified.

To review the signature validity, please open this PDF using Adobe Reader.



Revisionsberättelse

Till bolagsstämman i Oris Dental Sverige AB

Org.nr. 556672 - 0958

Rapport om årsredovisningen

Uttalanden

Vi har utfört en revision av årsredovisningen för Oris Dental Sverige AB för år 2024.

Enligt vår uppfattning har årsredovisningen upprättats i enlighet med årsredovisningslagen och ger en i alla väsentliga avseenden rättvisande bild av Oris Dental Sverige ABs finansiella ställning per den 31 december 2024 och av dess finansiella resultat och kassaflöde för året enligt årsredovisningslagen. Förvaltningsberättelsen är förenlig med årsredovisningens övriga delar.

Vi tillstyrker därför att bolagsstämman fastställer resultaträkningen och balansräkningen.

Grund för uttalanden

Vi har utfört revisionen enligt International Standards on Auditing (ISA) och god revisionssed i Sverige. Vårt ansvar enligt dessa standarder beskrivs närmare i avsnittet *Revisorns ansvar*. Vi är oberoende i förhållande till Oris Dental Sverige AB enligt god revisorssed i Sverige och har i övrigt fullgjort vårt yrkesetiska ansvar enligt dessa krav.

Vi anser att de revisionsbevis vi har inhämtat är tillräckliga och ändamålsenliga som grund för våra uttalanden.

Styrelsens ansvar

Det är styrelsen som har ansvaret för att årsredovisningen upprättas och att den ger en rättvisande bild enligt årsredovisningslagen. Styrelsen ansvarar även för den interna kontroll som den bedömer är nödvändig för att upprätta en årsredovisning som inte innehåller några väsentliga felaktigheter, vare sig dessa beror på oegentligheter eller misstag.

Vid upprättandet av årsredovisningen ansvarar styrelsen för bedömningen av bolagets förmåga att fortsätta verksamheten. Den upplyser, när så är tillämpligt, om förhållanden som kan påverka förmågan att fortsätta verksamheten och att använda antagandet om fortsatt drift. Antagandet om fortsatt drift tillämpas dock inte om styrelsen avser att likvidera bolaget, upphöra med verksamheten eller inte har något realistiskt alternativ till att göra något av detta.

Revisorns ansvar

Våra mål är att uppnå en rimlig grad av säkerhet om huruvida årsredovisningen som helhet inte innehåller några väsentliga felaktigheter, vare sig dessa beror på oegentligheter eller misstag, och att lämna en revisionsberättelse som innehåller våra

uttalanden. Rimlig säkerhet är en hög grad av säkerhet, men är ingen garanti för att en revision som utförs enligt ISA och god revisionssed i Sverige alltid kommer att upptäcka en väsentlig felaktighet om en sådan finns. Felaktigheter kan uppstå på grund av oegentligheter eller misstag och anses vara väsentliga om de enskilt eller tillsammans rimligen kan förväntas påverka de ekonomiska beslut som användare fattar med grund i årsredovisningen.

Som del av en revision enligt ISA använder vi professionellt omdöme och har en professionellt skeptisk inställning under hela revisionen. Dessutom:

- identifierar och bedömer vi riskerna för väsentliga felaktigheter i årsredovisningen, vare sig dessa beror på oegentligheter eller misstag, utformar och utför granskningsåtgärder bland annat utifrån dessa risker och inhämtar revisionsbevis som är tillräckliga och ändamålsenliga för att utgöra en grund för våra uttalanden. Risken för att inte upptäcka en väsentlig felaktighet till följd av oegentligheter är högre än för en väsentlig felaktighet som beror på misstag, eftersom oegentligheter kan innefatta agerande i maskopi, förfalskning, avsiktliga utelämnanden, felaktig information eller åsidosättande av intern kontroll.
- skaffar vi oss en förståelse av den del av bolagets interna kontroll som har betydelse för vår revision för att utforma granskningsåtgärder som är lämpliga med hänsyn till omständigheterna, men inte för att uttala oss om effektiviteten i den interna kontrollen.
- utvärderar vi lämpligheten i de redovisningsprinciper som används och rimligheten i styrelsens uppskattningar i redovisningen och tillhörande upplysningar.
- drar vi en slutsats om lämpligheten i att styrelsen använder antagandet om fortsatt drift vid upprättandet av årsredovisningen. Vi drar också en slutsats, med grund i de inhämtade revisionsbevisen, om huruvida det finns någon väsentlig osäkerhetsfaktor som avser sådana händelser eller förhållanden som kan leda till betydande tvivel om bolagets förmåga att fortsätta verksamheten. Om vi drar slutsatsen att det finns en väsentlig osäkerhetsfaktor, måste vi i revisionsberättelsen fästa uppmärksamheten på upplysningarna i årsredovisningen om den väsentliga osäkerhetsfaktorn eller, om sådana upplysningar är otillräckliga, modifiera uttalandet om årsredovisningen. Våra slutsatser baseras på de revisionsbevis som inhämtas fram till datumet för revisionsberättelsen. Dock kan framtida händelser eller förhållanden göra att ett bolag inte längre kan fortsätta verksamheten.
- utvärderar vi den övergripande presentationen, strukturen och innehållet i årsredovisningen, däribland upplysningarna, och om

årsredovisningen återger de underliggande transaktionerna och händelserna på ett sätt som ger en rättvisande bild.

Vi måste informera styrelsen om bland annat revisionens planerade omfattning och inriktning samt tidpunkten för den. Vi måste också informera om betydelsefulla iakttagelser under revisionen, däribland de eventuella betydande brister i den interna kontrollen som vi identifierat.

Rapport om andra krav enligt lagar och andra författningar

Uttalanden

Utöver vår revision av årsredovisningen har vi även utfört en revision av styrelsens förvaltning för Oris Dental Sverige AB för år 2024 samt av förslaget till dispositioner beträffande bolagets vinst eller förlust.

Vi tillstyrker att bolagsstämman disponerar vinsten enligt förslaget i förvaltningsberättelsen och beviljar styrelsens ledamöter ansvarsfrihet för räkenskapsåret.

Grund för uttalanden

Vi har utfört revisionen enligt god revisions sed i Sverige. Vårt ansvar enligt denna beskrivs närmare i avsnittet *Revisorns ansvar*. Vi är oberoende i förhållande till Oris Dental Sverige AB enligt god revisors sed i Sverige och har i övrigt fullgjort vårt yrkesetiska ansvar enligt dessa krav.

Vi anser att de revisionsbevis vi har inhämtat är tillräckliga och ändamålsenliga som grund för våra uttalanden.

Styrelsens ansvar

Det är styrelsen som har ansvaret för förslaget till dispositioner beträffande bolagets vinst eller förlust. Vid förslag till utdelning innefattar detta bland annat en bedömning av om utdelningen är försvarlig med hänsyn till de krav som bolagets verksamhetsart, omfattning och risker ställer på storleken av bolagets egna kapital, konsolideringsbehov, likviditet och ställning i övrigt.

Styrelsen ansvarar för bolagets organisation och förvaltningen av bolagets angelägenheter. Detta innefattar bland annat att fortlöpande bedöma bolagets ekonomiska situation och att tillse att bolagets organisation är utformad så att bokföringen,

medelsförvaltningen och bolagets ekonomiska angelägenheter i övrigt kontrolleras på ett betryggande sätt.

Revisorns ansvar

Vårt mål beträffande revisionen av förvaltningen, och därmed vårt uttalande om ansvarsfrihet, är att inhämta revisionsbevis för att med en rimlig grad av säkerhet kunna bedöma om någon styrelseledamot i något väsentligt avseende:

- företagit någon åtgärd eller gjort sig skyldig till någon försummelse som kan föranleda ersättningsskyldighet mot bolaget, eller
- på något annat sätt handlat i strid med aktiebolagslagen, årsredovisningslagen eller bolagsordningen.

Vårt mål beträffande revisionen av förslaget till dispositioner av bolagets vinst eller förlust, och därmed vårt uttalande om detta, är att med rimlig grad av säkerhet bedöma om förslaget är förenligt med aktiebolagslagen.

Rimlig säkerhet är en hög grad av säkerhet, men ingen garanti för att en revision som utförs enligt god revisions sed i Sverige alltid kommer att upptäcka åtgärder eller försummelser som kan föranleda ersättningsskyldighet mot bolaget, eller att ett förslag till dispositioner av bolagets vinst eller förlust inte är förenligt med aktiebolagslagen.

Som en del av en revision enligt god revisions sed i Sverige använder vi professionellt omdöme och har en professionellt skeptisk inställning under hela revisionen. Granskningen av förvaltningen och förslaget till dispositioner av bolagets vinst eller förlust grundar sig främst på revisionen av räkenskaperna. Vilka tillkommande granskningsåtgärder som utförs baseras på vår professionella bedömning med utgångspunkt i risk och väsentlighet. Det innebär att vi fokuserar granskningen på sådana åtgärder, områden och förhållanden som är väsentliga för verksamheten och där avsteg och överträdelser skulle ha särskild betydelse för bolagets situation. Vi går igenom och prövar fattade beslut, beslutsunderlag, vidtagna åtgärder och andra förhållanden som är relevanta för vårt uttalande om ansvarsfrihet.

Som underlag för vårt uttalande om styrelsens förslag till dispositioner beträffande bolagets vinst eller förlust har vi granskat om förslaget är förenligt med aktiebolagslagen.

Malmö, enligt datum som framgår av elektronisk signering.
Grant Thornton Sweden AB

Martin Johnsson
Auktoriserad revisor

2025061822986



Document history

COMPLETED BY ALL:
07.03.2025 09:41

SENT BY OWNER:
Martin Johnsson · 06.03.2025 15:12

DOCUMENT ID:
Sylxw6Qvs1l

ENVELOPE ID:
B1eDpmDo1e-Sylxw6Qvs1l

DOCUMENT NAME:

Revisionsberättelse Oris Dental Sverige AB 2024-01-01–2024-12-3

1.pdf

2 pages

Activity log

RECIPIENT	ACTION	TIMESTAMP (CL)	METHOD	DETAILS
Hans Martin Kenneth Johnsson martin.johnsson@se.gt.com	Signed Authenticated	07.03.2025 09:41 07.03.2025 09:41	eID Low	Swedish BankID (DOB: 1978/10/04) IP: 194.14.78.10

* Action describes both the signing and authentication performed by each recipient. Authentication refers to the ID method used to access the document.

Custom events

No custom events related to this document

Verified ensures that the document has been signed according to the method stated above. Copies of signed documents are securely stored by Verified.

To review the signature validity, please open this PDF using Adobe Reader.






Konsernregnskap 2024

New Dente 1 AS | Org. nr. 927 964 848

Innhold:

- Årsberetning
- Resultatregnskap
- Balanse
- Noter
- Kontantstrøm
- Revisjonsberetning



NEW DENTE 1 AS

Årsberetning 2024

Virksomhetens art og tilholdssted

Selskapet er en del av Oris Dental-konsernet. Selskapet eier aksjer i New Dente 2 AS, og det utøves ingen annen virksomhet i selskapet.

Konsernet er et norsk industrikonsern innenfor helsesektoren. Virksomheten til konsernet omfatter hovedsakelig salg av tannhelsetjenester og produksjon av tannhelserelaterte produkter. Konsernet besto av 112 tannklinikker og 11 tannlaboratorier per årsskiftet. Konsernets virksomhet er lokalisert i Norge, Sverige og Danmark.

I første halvår av 2024 gjennomførte konsernet, med bistand fra eksterne finansielle og juridiske rådgivere, en målrettet prosess mot et utvalg potensielle investorer for å vurdere interesse for en transaksjon. Prosessen inkluderte distribusjon av omfattende informasjonsmateriell og tilgang til tredjeparts gjennomførte analyser innenfor finans, juss og kommersielle forhold. Resultatet var flere interessante dialoger med investorer som imøtekom verdsettelsesforventninger. Styret besluttet etter en grundig vurdering å gå videre med en foretrukket kjøper, og endelig avtale ble signert i juli 2024. Transaksjonen ble gjennomført i september samme år. Løsningen innebærer reinvestering fra eksisterende eiere og har medført minimale endringer i den operasjonelle virksomheten. New Dente 1 AS ble etter prosessen øverste morselskap i konsernet. Parallelt ble det etablert en ny og utvidet finansieringsstruktur gjennom et konsortium av nordiske banker, som gir et solid grunnlag for videre vekst og oppkjøpsaktivitet.

Redegjørelse for årsregnskapet

Selskapets totale driftsinntekter for 2024 ble 0,0 MNOK. Årsresultatet i 2024 ble 2,68 MNOK.

Samlet kontantstrøm fra driften i selskapet var på 2,7 MNOK.

Selskapets likviditetsbeholdning er 273,9 MNOK per 31.12.2024. Øvrige omløpsmidler utgjør 20 MNOK og kortsiktig gjeld utgjør 3,68 MNOK. Selskapet har ingen langsiktig gjeld.

Totalkapitalen er ved utgangen av året 3 400 MNOK. Egenkapitalandelen pr. 31.12.2024 er 99,8%.

Konsernet totale driftsinntekter for 2024 ble 2 603 MNOK og representerer konsolidert omsetning i underliggende datterselskaper fra og med oppkjøpstidspunktet.

Driftsresultatet i konsernet ble 213 MNOK mens ordinært årsresultat ble -66 MNOK

Samlet kontantstrøm fra driften i konsernet var på 519 MNOK. Samlet kontantstrøm fra investeringene i konsernet i 2024 var -2 062 MNOK. Årets investeringer gjelder i all hovedsak vekst i konsernets virksomhet gjennom oppkjøp av tannhelsevirksomheter.

Konsernets likviditetsbeholdning er 445,6 MNOK per 31.12.2024. Øvrige omløpsmidler utgjør 192,5 MNOK og kortsiktig gjeld utgjør 545 MNOK. Langsiktig gjeld til kredittinstitusjoner utgjør 1 767 MNOK. Øvrig langsiktig gjeld utgjør 784 MNOK. Totalkapitalen er ved utgangen av året er 4 937 MNOK.

Egenkapitalandelen pr. 31.12.2024 er 33,3%.

Virksomhetens fremtidsutsikter

Konsernet opererer i en bransje i vekst, der styret ser en økende grad av konsolidering. Næringen er preget av høy kundelojalitet og inntektene er forutsigbare. Helse er høyt prioritert i befolkningen og vi tror på fremtidig vekst.

Konsernet har etablert en fremtidig strategi som skal sikre grunnlag for fortsatt vekst og resultatutvikling. Oris Dental-konsernet har, og skal ha, en sterk markedsposisjon i de markedene konsernet opererer i.

Finansiell risiko

Konsernet er eksponert for risiko gjennom endringer i rentenivået og i begrenset grad eksponert for valutarisiko. Som et tiltak for å dempe opp for risiko gjennom endringer i rentenivå, er deler av konsernets gjeld til kredittinstitusjoner rentesikret.

Markedsrisiko

Totalt sett gjør konsernet i begrenset grad sine innkjøp i utenlandsk valuta. Konsernet har ingen pågående terminkontrakter eller andre avtaler for å redusere selskapets valutarisiko og derigjennom den driftstilknyttede markedsrisikoen. Konsernet er eksponert for risiko knyttet til endringer i rentenivået da deler av konsernets gjeld til kredittinstitusjoner har flytende rente. Risiko for endringer i rentenivå er redusert gjennom rentesikring. Ved årsslutt er 50% av konsernets samlede gjeld til kredittinstitusjoner rentesikret.

Kredittrisiko

Risikoen for tap på fordringer er vurdert som lav, da konsernets kunder i stor grad betaler kontant. Konsernet har etablert gode rutiner og systemer for den del av inntekten som ikke betales kontant.

Likviditetsrisiko

Konsernet er i vekst og hensynet til likviditet er avgjørende. Konsernets evne til egenfinansiering av drift og nyinvesteringer er god. Fremtidige og betydelige investeringer vil måtte finansieres gjennom økte låneopptak og ny egenkapital.

Fortsatt drift

I samsvar med regnskapsloven § 3-3a bekreftes det at forutsetningene om fortsatt drift er til stede. Til grunn for antagelsen ligger resultatprognoser for 2025 og konsernets langsiktige strategiske prognoser for årene fremover. Konsernet er i en sunn økonomisk og finansiell stilling.

Arbeidsmiljø og personale

Arbeidsmiljø og iverksatte tiltak

Konsernet er opptatt av bærekraft med fokus på miljø-, sosial- og forretningsetiske forhold. Selskapet er bevisst at dets påvirkning på miljøet økes, og det skal jobbes kontinuerlig med forbedringsarbeid og klare forbedringsmål. Medarbeiderne er konsernets viktigste ressurser. Det skal derfor sikres at det til enhver tid er et arbeidsmiljø som er i samsvar med alle myndighets- og lovkrav, og at det skal være helsefremmende. Konsernet har et sterkt fokus på faglig utvikling, og gjennom konsernet akademier videreutvikles og etterutdannes medarbeiderne. Det er også et sterkt fokus på pasientene og kundenes behov, og arbeidet skal derfor preges av kvalitetssikrede tjenester, samt kontinuerlig og bærekraftig utvikling av prosesser og leveranser. Det overordnede ansvaret for bærekraft ligger hos selskapet styre, og det skal være et styrende dokument for mål- og handlingsplaner knyttet til dette.

Den norske delen av konsernet hadde i 2024 en fordeling mellom kjønnene med 822 kvinner og 110 menn. Av kvinnene har 28% redusert stilling, mens hos mennene utgjør dette 13%. 3,4% av kvinnene går i midlertidige stillinger og tilsvarende 7% av mennene. Foreldrepermisjonen som er avviklet er på 873 uker for kvinner og 60 uker for menn. Konsernet har en overvekt av kvinnelige ansatte. Dette avviker fra generelle sammensetningen i samfunnet, men gjenspeiles i bransjen for øvrig. Ved rekruttering fremhever selskapet ønsket om mangfold og oppfordrer kvalifiserte kandidater til å søke uansett alder, kjønn, etnisitet og funksjonsnedsettelse. Alle ansatte skal ha lønn basert på kompetanse og ansiennitet, og skal minst ha et lønnsnivå tilsvarende bransjen eller det som ligger i tariffavtalene til de enkelte fagforeningene uavhengig av om de er organisert eller ikke.

Skader og ulykker

Selskapet har ingen ansatte. For konsernet sin del har i løpet av året to skader som har medført sykmelding. Den ene er i Proteket AS og den andre i Oris Dental AS. Begge omhandler muskel- og skjelett, hvorav den ene som skade og den andre som plager.

Sykefravær

Selskapet har ingen ansatte.

Sykefraværet i den norske delen av konsernet var på totalt 6,38 % i 2024, sammenlignet med 6,8% i 2023.

2025061822992

Likestilling og diskriminering

Konsernet har som mål å være en arbeidsplass der det råder full likestilling mellom kvinner og menn. Konsernet har i sin policy innarbeidet bestemmelser om at det skal ære en arbeidsplass der det råder full likestilling uansett alder, etnisitet, seksuell orientering, kjønn, kjønnsidentitet, kjønnsuttrykk, religion, livssyn, omsorgsoppgaver, graviditet, foreldrepermisjon, adopsjon og nedsatt funksjonsevne.

Styret består av fire menn og to kvinner. Det vil velges ytterligere en kvinne inn i styret i løpet av 2025 og da er kravene for kjønn i styresammensettingen innfridd.

Diskrimineringslovens formål er å fremme likestilling, sikre like muligheter og rettigheter og å hindre diskriminering. Konsernet arbeider aktivt, målrettet og planmessig for å fremme lovens formål innenfor vår virksomhet. Det skal ikke forekomme diskriminering i saker som lønns- og arbeidsvilkår, avansement, opplæring, tilrettelegging, rekruttering og kombinasjon av arbeid og fritid.

Ytre miljø

Konsernet behandler avfallsstoffer i samsvar med de krav myndighetene stiller. Virksomhetens påvirkning av det ytre miljø er således meget begrenset.

Forsikring for styrets medlemmer og daglig leder

Det er tegnet forsikring for daglig leder i konsernet, styrets medlemmer i konsernet, og medlem av ledelsen eller tilsvarende styreorgan i konsernet. Nevnte roller i konsernets datterselskaper er også dekket av forsikringen.

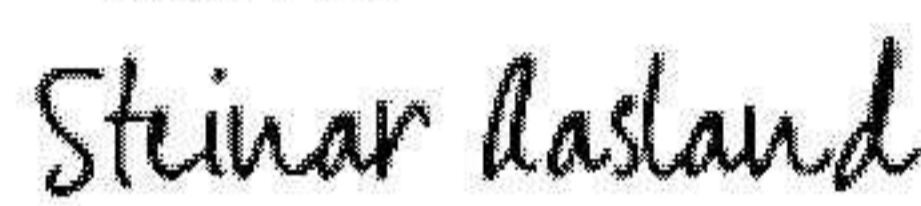
Forsikringen dekker sikredes ansvar for formuestap for krav fremsatt mot sikrede i forsikringsperioden som følge av en ansvarsbetingende handling eller unnløstelse hos sikrede i egenskap av daglig leder, styremedlem, medlem av ledelsen eller tilsvarende styreorgan i konsernet.

Åpenhetsloven

Redegjørelsen etter åpenhetsloven er tilgjengelig på virksomhetens nettsider.


Malmø, 29. april 2025

Signed by:




74EBFED70BFE45C...
Steinar Aasland
Styrets leder

DocuSigned by:



FFD40F6F6B5A413...
Eirik Salvesen
Styremedlem

Signed by:



6D5902E26C03425...
Terese Charlotta Ray
Styremedlem

Signed by:



FC8E9E5110514EC...
Heidi Bjørnstad Hanstad
Styremedlem

Signed by:



9E6926Q2DE72451...
Tore Berset
Styremedlem

Signed by:



BA0601666EF04TA...
Johan Anders Gustafsson
Styremedlem

Konsern
Resultatregnskap for 2024
NEW DENTE 1 AS

	Note	Konsern	
		2024	2023
Salgsinntekt	1	2 595 808 159	2 154 693 417
Annen driftsinntekt		7 432 332	5 190 247
Sum driftsinntekter		2 603 240 491	2 159 883 664
Varekostnader	2	-1 064 852 695	-873 067 344
Lønnskostnader	3,4	-753 258 282	-632 527 715
Avskrivning varige driftsmidler, immaterielle eiendeler	5,6,7	-199 431 405	-169 739 451
Annen driftskostnad	3,4,7,8,9	-372 461 202	-285 537 971
Sum driftskostnader		-2 390 003 584	-1 960 872 481
Driftsresultat		213 236 907	199 011 183
Annen renteinntekt	10	9 051 627	4 941 125
Annen finansinntekt	10	8 292 212	21 026 970
Sum finansinntekter		17 343 839	25 968 095
Nedskrivning av finansielle eiendeler		-49 805	0
Annen rentekostnader	10	-203 825 191	-173 626 129
Annen finanskostnader	10	-84 315 657	-53 649 054
Sum finanskostnader		-288 190 653	-227 275 183
Netto finans		-270 846 815	-201 307 089
Resultat før skattekostnad		-57 609 907	-2 295 905
Skattekostnad på ordinært resultat	11	-8 766 287	-511 680
Ordinært resultat		-66 376 194	-2 807 585
Årsresultat		-66 376 194	-2 807 585
Overføring			
Overføringer til/fra annen egenkapital	12	-66 376 194	-2 807 585
Sum overføringer og disponeringer		-66 376 194	-2 807 585
Utvidet resultatregnskap			
<i>Poster som vil bli reklassifisert til resultat</i>			
Omregningsdifferanser	12	9 984 996	20 163 152
Totalresultat for årsregnskapet		-56 391 198	17 355 567

2025061822993

Konsern
Balanse per 31. desember 2024
NEW DENTE 1 AS

	Note	Konsern	
		2024	2023
EIENDELER			
Anleggsmidler			
Immaterielle eiendeler			
Kundeportefølje	6	827 003 220	783 283 080
Andre immaterielle eiendeler	6	39 029 943	30 359 526
Goodwill	6	2 400 083 875	1 994 335 788
Sum immaterielle eiendeler		3 266 117 037	2 807 978 394
Varige driftsmidler			
Tomter, bygninger og annen fast eiendom	5,7	3 484 646	3 547 381
Maskiner og anlegg	5,7,13	1 151 322	1 778 246
Bruksretteeiendeler	5,7	790 270 162	656 240 660
Driftsløsøre, inventar, verktøy, kontormaskiner	5,7,13	227 014 385	206 444 214
Sum varige driftsmidler		1 021 920 515	868 010 501
Finansielle anleggsmidler			
Investeringer i aksjer og andeler		7 063 344	7 084 381
Andre langsiktige fordringer	14	3 922 215	3 855 570
Sum finansielle anleggsmidler		10 985 559	10 939 951
Sum anleggsmidler		4 299 023 111	3 686 928 845
Omløpsmidler			
Varer			
Varer	2	48 086 822	39 939 883
Sum varer		48 086 822	39 939 883
Fordringer			
Kundefordringer	9	78 097 845	67 083 780
Andre kortsiktige fordringer	9	65 684 125	42 141 569
Sum fordringer		143 781 970	109 225 349
Investeringer			
Markedsbaserte aksjer		719 055	744 138
Sum investeringer		719 055	744 138
Bankinnskudd, kontanter og lignende	15	445 645 242	214 739 647
Sum bankinnskudd, kontanter og lignende		445 645 242	214 739 647
Sum omløpsmidler		638 233 089	364 649 016
Sum eiendeler		4 937 256 200	4 051 577 863

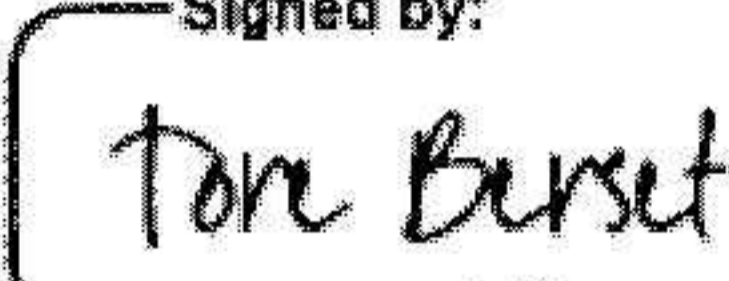
2025061822994


2025061822995

Konsern
Balanse per 31. desember 2024
NEW DENTE 1 AS

	Note	Konsern	
		2024	2023
EGENKAPITAL OG GJELD			
Egenkapital			
Innskudd egenkapital			
Aksjekapital (aksjer à kr)	12,16	5 755 613	12 402 729
Beholdning av egen aksjer	12,17	0	-94 918
Overkurs	12,17	3 278 826 337	824 438 330
Annen innskutt egenkapital	12	109 254 829	3 786 313
Sum innskutt egenkapital		3 393 836 779	840 532 454
Opptjent egenkapital			
Annen egenkapital	12	-1 749 337 806	38 937 397
Sum opptjent egenkapital		-1 749 337 806	38 937 397
Sum egenkapital	12	1 644 498 973	879 469 851
Gjeld			
Avsetning for forpliktelser			
Utsatt skatt	11	195 687 843	182 200 641
Sum avsetning for forpliktelser		195 687 843	182 200 641
Annen langsiktig gjelde			
Leieforpliktelser	5,13	660 451 250	545 161 438
Gjeld til kredittinstitusjoner	13,18	1 767 543 907	1 442 658 234
Øvrig langsiktig gjeld	19	124 018 054	544 691 165
Sum annen langsiktig gjeld		2 552 013 211	2 532 510 837
Sum langsiktig gjeld		2 747 701 054	2 714 711 478
Kortsiktig gjeld			
Gjeld til kredittinstitusjoner		1 080 327	1 263 946
Leverandørgjeld		134 085 899	134 033 237
Betalbar skatt	11	7 258 263	10 084 019
Skyldige offentlige avgifter		55 315 999	46 402 024
Annen kortsiktig gjeld	7,20	347 315 685	265 613 309
Sum kortsiktig gjeld		545 056 173	457 396 535
Sum gjeld		3 292 757 227	3 172 108 013
Sum egenkapital og gjeld		4 937 256 200	4 051 577 863


Malmø, 29.04.2025

Signed by:

 9E692602DE72451...
Tore Berset
 Styremedlem

DocuSigned by:

 FEB10E6ECB5A413
Eirik Aasland Salvesen
 Styremedlem

Signed by:

 9A080166E5FD1A
Johan Anders Gustafsson
 Styremedlem

Signed by:

 6D3902E28CC3429...
Terese Charlotta Ray
 Styremedlem

Signed by:

 74EBEED70BEE45C
Steinar Aasland
 Styrets leder

Signed by:

 FCAE8E010014EC...
Heidi Bjørnstad Hanstad
 Styremedlem

Noter til regnskapet

Konserninformasjon

New Dente 1 AS er et norsk industrikonsern innenfor helsesektoren. Virksomheten til konsernet omfatter hovedsaklig salg av tannlægetjenester og produksjon av tannhelserelaterte produkter. Konsernets virksomhet i 2024 var lokalisert i Norge, Sverige og Danmark. Konsernregnskapet avlegges etter regnskapslovens § 3-9 og forskrift om forenklet anvendelse av internasjonale regnskapsstandarder. Selskapsregnskapene i konsernet avlegges etter regnskapslovens alminnelige regler for øvrige foretak. Bakgrunnen for å bruke forskjellig reglesett er å gi bedre informasjon til brukeren for konsernet som helhet. Konsernregnskapet er revidert og ble vedtatt av styret 29.april.2025.

Sammendrag av de viktigste regnskapsprinsipper

Nedenfor beskrives de viktigste regnskapsprinsippene som er benyttet ved utarbeidelsen av konsernregnskapet.

1.1 Basisprinsipper

Konsernregnskapet er utarbeidet etter forenklet IFRS (International Financial Reporting Standards). Konsernregnskapet er utarbeidet under forutsetning om fortsatt drift og konsernregnskapet er utarbeidet basert på historisk kost prinsippet.

Historisk kost er generell basert på virkelig verdi av vederlaget som er gitt ved anskaffelsen av eiendeler og tjenester. Virkelig verdi er definert som den prisen som ville blitt mottatt for å selge en eiendel eller betalt for å overføre en forpliktelse i en velordnet transaksjon mellom markedsaktører på måletidspunktet. Målingen av virkelig verdi er betinget av hvorvidt det er tilgjengelige markedspriser eller om andre verddivurderingsteknikker er lagt til grunn. Ved fastsettelsen av virkelig verdi skal ledelsen bruke antakelser som markedsaktører ville ha brukt i en tilsvarende vurdering.

Utarbeidelse av regnskaper i samsvar med forenklet IFRS krever bruk av estimater. Videre krever anvendelse av konsernets regnskapsprinsipper at ledelsen må utøve skjønn. Områder som i stor grad inneholder slike skjønnsmessige vurderinger, høy grad av kompleksitet, eller områder hvor forutsetninger og estimater er vesentlige for konsernregnskapet, er beskrevet under avsnitt "Viktige regnskapsestimater og skjønnsmessige vurderinger".

1.2 Konsolideringsprinsipper

Datterselskaper

Datterselskaper er alle enheter som konsernet har kontroll over. Kontroll over en enhet oppstår når konsernet er utsatt for varabilitet i avkastningen fra enheten og har evnen til å påvirke denne avkastningen gjennom sin makt over enheten. Datterselskaper konsolideres fra dagen kontroll oppstår, og fraregnes når kontroll opphører. Virksomhetssammenslutninger regnskapsføres etter oppkjøpsmetoden. Vederlaget som er ytt måles til virkelig verdi av overførte eiendeler og pådratte forpliktelser. Inkludert i vederlaget inngår også virkelig verdi av belagte eiendeler og forpliktelser. Utgifter til virksomhetssammenslutninger kostnadsføres når de påløper. Identifiserbare eiendeler og gjeld regnskapsføres til virkelig verdi på oppkjøpstidspunktet. Ikke kontrollerte eierinteresser i det oppkjøpte foretaket måles enten til virkelig verdi eller til sin andel av det overtagne foretakets nettoeiendeler. Dersom summen av vederlaget, balanseført beløp av ikke kontrollerte eiere og virkelig verdi på oppkjøpstidspunktet av tidligere eierinteresser overstiger virkelig verdi av identifiserbare nettoeiendeler i det oppkjøpte foretaket, balanseføres differansen som goodwill, jf. pkt 1.6. Er summen lavere enn selskapets nettoeiendeler, resultatføres differansen som gevinst i resultatregnskapet. Konserninterne transaksjoner, mellomværende og urealisert forteneste og tap mellom konsernselskaper elimineres. Regnskapsprinsipper i datterselskaper omarbeides når dette er nødvendig for å oppnå samsvar med konsernets regnskapsprinsipper.

1.3 Omregning av utenlandsk valuta

Funksjonell valuta

Funksjonell valuta fastsettes for hvert selskap i konsernet, basert på valutaen innenfor det primære økonomiske miljøet der hvert enkelt selskap i konsernet driver sin virksomhet. Transaksjoner i utenlandsk valuta omregnes til funksjonell valuta basert på dagskurs på transaksjonstidspunktet. Ved slutten av hver rapporteringsperiode omregnes monetære poster i utenlandsk valuta til sluttkurs, ikke-monetære poster måles til historisk kost omregnet på transaksjonstidspunktet og ikke monetære poster i utenlandsk valuta som måles til virkelig verdi omregnes til valutakursene som gjaldt på tidspunktet for beregning av virkelig verdi. Valutakursendringer resultatføres løpende i regnskapsperioden.

Presentasjonsvaluta

Konsernets presentasjonsvaluta er NOK. Dette er også morselskapets funksjonelle valuta. Selskaper med annen funksjonell valuta, omregnes til balansedagens kurs for balanseposter, inkludert goodwill, og for resultatposter benyttes gjennomsnitt av valutakurs den første og siste dag i måneden. Pr 31.12.24 er det benyttet en kurs på 102,93 for SEK til NOK, og 157,38 for DKK til NOK.

1.4, Varige driftsmidler

Varige driftsmidler regnskapsføres til anskaffelseskost, med fradrag for avskrivninger. Anskaffelseskost inkluderer kostnader direkte knyttet til anskaffelsen av driftsmiddelet. Utgifter påløpt etter at driftsmidlet er tatt i bruk, slik som løpende vedlikehold, resultatføres, mens øvrige utgifter som forventes å gi fremtidige økonomiske fordeler blir balanseført. Driftsmidler avskrives etter den lineære metode slik at anleggsmidlenes anskaffelseskost avskrives til restverdi over forventet utnyttbar levetid.

Driftsmidlenes utnyttbare levetid, samt restverdi, vurderes på hver balansedag, og endres hvis nødvendig. Når balanseført verdi på et driftsmiddel er høyere enn gjenvinnbart beløp, skrives verdien ned til gjenvinnbart beløp (pkt 2.7).

Gevinst og tap ved avgang av driftsmidler resultatføres og utgjør forskjellen mellom salgspris og balanseført verdi.

1.5 Bruksretteiendeler og leieforpliktelser

Konsernets vesentligste bruksretteiendeler og leieforpliktelser knytter seg til leie av eiendom, samt leie av maskiner og utstyr.

På tiltrødelsesdato for en leieavtale innregner konsernet som leietaker forpliktelsen til nåverdien av fremtidige leiebetalinger og en tilsvarende eiendel som gjenspeiler retten til å anvende den underliggende eiendelen i leieperioden (bruksretteiendelen).

Standarden omfatter en rekke frivillige unntak ved førstegangs innregning. Konsernet behandler ikke leieavtaler som avsluttes innen 12 måneder som bruksretteiendeler med tilhørende forpliktelse. Konsernet unnlater også innregning av kontrakter som er klart uvesentlige.

Leietaker må vise rentekostnader på leieforpliktelsen og avskrivningskostnad på bruksretteiendelen separat i resultatregnskapet.

Måling

Konsernet har vurdert hvorvidt opsjoner til å fornye en leieavtale, ikke terminere en leieavtale eller å kjøpe den underliggende eiendelen med rimelig sikkerhet vil bli utøvd. Alle relevante forhold som kan gi konsernet økonomiske incentiver til å utøve opsjoner, herunder kontrakts-, eiendels-, selskaps-, eller markedsbaserte forhold er blitt vurdert. Ved implementeringen vil avtaler om leie av eiendom som inneholder opsjoner, bli regnskapsført ved å ta hensyn til eventuelle opsjonsperioder. Der hvor det er overveiende sannsynlig at opsjon blir utøvd, har selskapet innregnet opsjonsperioden også.

En leieforpliktelse vil bli revidert under gitte hendelser og omstendigheter som ved endring i leiebetingelser, eller endringer i fremtidige leiebetalinger som følge av endringer av en indeks eller rente som inngår i fastsettelse av betalt beløp. Generelt vil endringer som følge av ny måling av forpliktelsen bli justert mot rett-til-bruk-eiendelen med et tilsvarende beløp.

Rett-til-bruk-eiendelen og leieforpliktelsen vil bli presentert på egen linje i balanseoppstillingen.

For forpliktelser knyttet til leie av eiendom anvender konsernet en felles diskonteringsrente. Den rentesatsen som er benyttet er den rentesatsen som konsernet i et lignende økonomisk miljø må betale for å låne, i en tilsvarende periode og med tilsvarende sikkerhet, de midler som er nødvendige for en eiendel av lignende verdi som bruksretteiendelen. For forpliktelser knyttet til leie av maskiner og utstyr, er benyttet rentesats lik kontraktsfestet rente på leasingavtalen.

2025061822996

1.6 Immaterielle eiendeler**Forskning og utvikling**

Utgifter til forskning kostnadsføres når de påløper. Utgifter til utvikling balanseføres i den grad det kan identifiseres en fremtidig økonomisk fordel knyttet til utviklingen av en identifiserbar immateriell eiendel. Andre utviklingskostnader resultatføres når de påløper. Utviklingskostnader som tidligere er kostnadsført blir ikke balanseført i senere perioder. Balanseførte utviklingskostnader avskrives lineært fra tidspunktet for kommersialisering over den periode det er forventet å gi økonomiske fordeler. Balanseførte utviklingskostnader testes for verdifall når det foreligger nedskrivningsindikatorer.

Goodwill

Goodwill er forskjellen mellom anskaffelseskost ved kjøp av virksomhet og virkelig verdi av konsernets andel av netto identifiserbare eiendeler i virksomheten på oppkjøpstidspunktet. Goodwill ved oppkjøp av datterselskap er klassifisert som immateriell eiendel. Goodwill testes årlig for verdifall og balanseføres til anskaffelseskost med fradrag av nedskrivninger. Negativ goodwill ved oppkjøp balanseføres ikke, men resultatføres direkte. Nedskrivning på goodwill reverseres ikke. Gevinst eller tap ved salg av en virksomhet inkluderer balanseført verdi av goodwill tilhørende den solgte virksomheten. For senere testing av behov for nedskrivning av goodwill, blir denne allokert til aktuelle kontantstrømgenererende enheter. Allokeringen skjer til de kontantgenererende enheter eller grupper av kontantgenererende enheter som forventes å få fordeler av oppkjøpet.

Kundeportefølje

Kundeportefølje er balanseført til historisk anskaffelseskost med fradrag for avskrivninger. Kundeporteføljer har begrenset utnyttbar levetid og avskrives lineært over forventet utnyttbar levetid.

1.7 Verdifall og nedskrivning på ikke finansielle eiendeler

Goodwill samt immaterielle eiendeler med ubestemt utnyttbar levetid avskrives ikke, men vurderes årlig for verdifall. Varige driftsmidler og immaterielle eiendeler som avskrives, vurderes for verdifall når det foreligger indikatorer på at fremtidig inntjening ikke kan forsvare eiendelens balanseført verdi. En nedskrivning resultatføres med forskjellen mellom balanseført verdi og gjenvinnbart beløp. Gjenvinnbart beløp er det høyeste av virkelig verdi med fradrag av salgskostnader og bruksverdi. Ved vurdering av verdifall grupperes anleggsmidlene på det laveste nivået der det er mulig å skille ut uavhengige kontantstrømmer (kontantgenererende enheter). Ved hver rapporteringsdato vurderes mulighetene for reversering av tidligere nedskrivninger på ikke finansielle eiendeler (unntatt goodwill).

1.8 Varer

Varer vurderes til det laveste av anskaffelseskost og netto realisasjonsverdi.

1.9 Finansielle instrumenter**Finansielle instrumenter vurdert til amortisert kost**

I denne posten inngår kundefordringer og andre fordringer, bankinnskudd, rentebærende gjeld, leverandørgjeld og annen kortsiktig gjeld. Kontanter og kontantekvivalenter består av kontanter, bankinnskudd og trekk på kassekreditt. I balansen er kassekreditt inkludert i lån under kortsiktig gjeld. Fordringer er ikke derivatfinansielle eiendeler med fastsettbare betalinger som ikke omsettes i et aktivt marked. Disse klassifiseres som omløpsmidler med mindre de forfaller mer enn 12 måneder etter balansedagen. I så fall klassifiseres de som anleggsmidler. Fordringer klassifiseres som kundefordringer og andre fordringer. Kundefordringer blir innregnet til opprinnelig fakturabeløp, deretter måles kundefordringene til amortisert kost ved bruk av effektiv rentemetode. Renteelementet er sett bort fra dersom det er uvesentlig, og dette er tilfellet for de aller fleste av konsernets kundefordringer. Konsernet foretar nedskrivninger på finansielle eiendeler basert på forventede tap på den til enhver tid utestående fordringsmassen.

Lån regnskapsføres til virkelig verdi når utbetaling av lånet finner sted, med fradrag for transaksjonskostnader. I etterfølgende perioder regnskapsføres lån til amortisert kost beregnet ved bruk av effektiv rentemetode. Forskjellen mellom det utbetalte lånebeløpet (fratrukket transaksjonskostnader) og innløsningsverdien resultatføres over lånets løpetid. Lån klassifiseres som kortsiktig gjeld med mindre det foreligger en ubetinget rett til å utsette betaling av gjelden i mer enn 12 måneder fra balansedato.

1.10 Betalbar skatt og utsatt skatt

Skattekostnaden består av betalbar skatt og utsatt skatt. Skatt blir resultatført bortsett fra når den relaterer seg til poster som blir regnskapsført mot utvidet resultat eller direkte mot egenkapitalen. I disse tilfellene regnskapsføres også skatten direkte mot utvidet resultat eller direkte mot egenkapitalen.

Det er beregnet utsatt skatt på alle midlertidige forskjeller mellom skattemessige og konsoliderte regnskapsmessige verdier på eiendeler og gjeld ved bruk av gjeldsmetoden. Utsatt skatt fastsettes ved bruk av skattesatser og skattelover som er vedtatt eller i det alt vesentlige er vedtatt på balansedagen, og som antas å skulle benyttes når den utsatte skattefordelen realiseres, eller når den utsatte skatten gjøres opp. Utsatt skattefordel balanseføres i den grad det er sannsynlig at fremtidig skattbar inntekt vil foreligge, og at de midlertidige forskjellene kan fratrekkes i denne inntekten.

1.11 Pensjon

Konsernet har sikret sine pensjonsforpliktelser ved innskuddpensjon i forsikringsselskap. En innskuddsplan er en pensjonsordning hvor konsernet betaler faste bidrag til en separat juridisk enhet. Konsernet har ingen juridisk eller annen forpliktelse til å betale ytterligere bidrag i tilfelle enheten ikke har nok midler til å betale alle ansatte ytelser knyttet til opptjening i inneværende og tidligere perioder. Ved innskuddsplaner betaler konsernet innskudd til offentlig eller privat administrerte forsikringsplaner for pensjon på obligatorisk, avtalemessig eller frivillig basis. Konsernet har ingen ytterligere betalingsforpliktelser etter at innskuddene er blitt betalt. Innskuddene regnskapsføres som lønnskostnad når de forfaller. Forskuddsbetalte innskudd bokføres som en eiendel i den grad innskuddet kan refunderes eller redusere framtidige innbetalinger.

1.12 Inntektsføring

IFRS 15 omhandler inntektsføring fra kontrakter med kunder og etablerer en fem-steps modell for regnskapsmessig behandling av inntekter som stammer fra kontrakter med kunder og krever at inntekter innregnes til det beløp som reflekterer vederlaget som virksomheten forventer i motlytelse for å overføre varer eller tjenester til kunde. Inntekt regnskapsføres når kunder oppnår kontroll over en vare eller tjeneste, og dermed har muligheten til å bestemme bruken av og kan motta fordelene fra varen eller tjenesten.

Anvendelse av IFRS 15 krever at virksomheter utøver skjønn, og tar hensyn til alle relevante fakta og omstendigheter.

Konsernets inntekter innregnes ved oppfyllelse av selskapets leveringsforpliktelse.

Konsernet har tre typer hovedinntektsstrømmer:

1) Tannbehandling

Tannbehandling er den inntektstrømmen som knytter seg til salg av tannbehandling ved konsernets tannklinikker. Tannbehandling omfatter flere typer behandling som f.eks. undersøkelse, røntgen, implantatbehandling, kjeveortopedisk behandling osv.

Inntekter knyttet til tannbehandling måles til virkelig verdi av vederlaget på leveringstidspunktet.

2) Produksjon av tannhelserelaterte produkter

Produksjon av tannhelserelaterte produkter knytter seg til virksomheten som utøves på konsernets labber.

Inntekter knyttet til produksjon av tannhelserelaterte produkter måles til virkelig verdi fratrukket rabatter av vederlaget på leveringstidspunktet. Fakturering skjer etterskuddsvis, og utføres månedlig på månedens siste dag. Standard kredittid for kunder er 15 dager etter fakturering.

3) Agentvirksomhet

Agenthonorar er konsernets inntekter som knytter seg til virksomheten hvor konsernet formidler andres varer og tjenester.

Inntekten måles til virkelig verdi av avtalt kontraktsbeløp og inntektsføres ved månedens slutt når avregning for aktuell måned er utført mot hovedmannen. Inntekten nettoføres (agent).

1.13 Utbytte

Utbyttebetalinger til morselskapets aksjonærer klassifiseres som gjeld fra og med det tidspunkt utbyttet er fastsatt av generalforsamlingen.

1.14 Fusjon

Fusjoner som skjer innad i konsernet er ikke en transaksjon for konsernet og følger regnskapsførers eiendeler og gjeld videre til sin opprinnelige bokførte verdi.

1.15 Kontantstrøm

Kontantstrømpoppstillingen er utarbeidet etter den indirekte metode. Kontanter og kontantekvivalenter omfatter kontanter, bankinnskudd og andre kortsiktige, likvide plasseringer.

1.16 Etablering av konsernet

I september 2024 inngikk New Dente 2 AS en avtale om å erverve, direkte og indirekte, samtlige aksjer i Dente 1 AS. I henhold til avtalen overtok New Dente 2 AS juridisk eierskap til Dente 1 AS og dets datterselskaper. Som vederlag mottok de tidligere aksjonærene i Dente 1 AS en kombinasjon av kontanter og lånenoter, hvor sistnevnte senere ble konvertert til aksjer i ny konsernspill; New Dente 1 AS.

Ettersom transaksjonen ikke medførte et reelt eierskifte – majoritetseier hadde betydelig innflytelse både før og etter gjennomføringen – oppfylder transaksjonen ikke kriteriene for regnskapsføring etter IFRS 3. Se IFRS 3.2(c) og IFRS 3 (Vedlegg B) for nærmere omtale av bakgrunnen for dette. Transaksjonen er derfor regnskapsført, i det konsoliderte regnskapet til New Dente 1 AS, som en videreføring av Dente 1 AS.

Som følge av manglende spesifikke retningslinjer for slike transaksjoner, og ettersom det ikke foreligger en virksomhetssammenslutning etter IFRS 3, er reorganiseringen presentert ved at egenkapitalen til det nyopprettede konsernet er bokført til kontinuitet.

2025061822997

Viktige regnskapsestimater og skjønsmessige vurderinger

Ledelsens skjønsmessige vurderinger i anvendelsen av konsernets regnskapsprinsipper

Utarbeidelse av regnskap krever at ledelsen foretar vurderinger og tar forutsetninger som påvirker anvendelsen av regnskapsprinsipper og regnskapsførte beløp for eiendeler, gjeld, inntekter, kostnader og opplysninger om potensielle forpliktelser.

Forutsetninger om fremtiden og andre kilder til estimausikkerhet

Estimater og skjønsmessige vurderinger baserer seg på historiske faktorer og forventninger om fremtidige hendelser som anses av ledelsen å være rimelige. Estimaterne og vurderingene evalueres løpende.

Det er i forbindelse med regnskapsavleggelsen gjort estimater og vurderinger som har påvirket verdier i regnskapet. Fremtidige hendelser kan medføre en vesentlig endring i estimatene og vurderingene.

Områder hvor estimater har vesentlig innvirkning på konsernets regnskap:

- Avskrivning på varige driftsmidler
- Nedskrivning av goodwill og nedskrivning/reversering av andre imm. eiendeler samt varige driftsmidler
- Virkelig verdi av eiendeler og forpliktelser ved oppkjøp

Dentalt utstyr:

Konsernet har betydelige investeringer i varige driftsmidler og immaterielle eiendeler. Varige driftsmidler og avskrivbare immaterielle eiendeler blir vurdert for verdifall dersom det foreligger indikasjoner på verdifall. Beregning av gjenvinnbare beløp krever bruk av estimater, herunder å bestemme diskonteringsrente, estimering av fremtidige resultater, antagelser om fremtidig konkurransesituasjon osv.

Immaterielle eiendeler:

Selskapets balanseførte goodwill vurderes årlig for nedskrivning. Virksomheten påvirkes av konkurransesituasjonen i tannhelsemarkedet i Norge. Valutakurser og markedsrenter påvirker også verdsettelsen.

Kostprisallokering:

Konsernet må fordele kostpris for ervervede virksomheter på ervervede eiendeler og overtatt gjeld basert på anslått virkelig verdi. Det er ansatte i administrasjonen som fastsetter virkelig verdi av ervervede eiendeler og overtatt gjeld. Verdivurderingene forutsetter at ledelsen gjør betydelige vurderinger ved valg av metode, estimater og forutsetninger. Vesentlig oppkjøpte immaterielle eiendeler som konsernet har innregnet, omfatter hovedsaklig pasientportefølje. Forutsetninger som legges til grunn for vurdering for immaterielle eiendeler, omfatter, men er ikke begrenset til, anslått gjennomsnittlig levetid på pasientforholdet basert på historisk kundeavgang. Forutsetninger som legges til grunn for verdifastsettelse av eiendeler, omfatter men er ikke begrenset til gjenanskaffelseskost for varige driftsmidler. Ledelsens beregninger av virkelig verdi er basert på forutsetninger som antas å være rimelige, men som har en iboende usikkerhet, og som følge av dette kan de faktiske resultatene avvike fra beregningene.

Avsetning for forventet kreditttap på kundefordringer:

Utestående kundefordringer pr 31.12.24 pr lokasjon er i samråd med hovedkontoret vurdert iht prosentmessig tap med bakgrunn i aldersfordelt liste. Tapsavsetning er gjort på hhv 5% av utestående fra 2-3 mnd, 25% av utestående fra 4-6 mnd, 45% av utestående fra 7-12 mnd og 80% av utestående over 12 mnd.

2025061822998

2025061822999

Note 1 - Salgsinntekter

Virksomhetsområde	2024	2023
Tannbehandling	2 420 103 024	2 004 464 345
Produksjon av tannhelserelaterte produkter	168 252 842	144 729 237
Agentvirksomhet	7 452 293	5 499 835
Sum:	2 595 808 159	2 154 693 417

Geografisk fordeling	2024	2023
Norge	2 193 926 588	1 905 553 418
Hellas	0	310 185
Sverige	339 454 008	248 829 814
Danmark	62 427 563	0
Sum:	2 595 808 159	2 154 693 417

Note 2 - Varer

Varelager	2024	2023
Råvarer	15 653 816	12 731 933
Ferdigvarer	33 189 410	27 207 950
Sum kostpris varelager	48 843 226	39 939 883
Ukurans	-756 404	0
Sum varelager	48 086 822	39 939 883

Note 3 - Lønnskostnad, antall ansatte, godtgjørelse til revisor

Spesifikasjon av lønnskostnader	2024	2023
Lønn	605 904 865	509 167 053
Arbeidsgiveravgift	103 653 772	87 598 677
Pensjonskostnader	25 377 213	18 912 159
Andre ytelser	18 322 432	16 849 826
Sum	753 258 282	632 527 715

Gjennomsnittlig antall årsverk

1 108

943

Konsernet har ikke ytt lån, forskuddsbetalinger eller gitt sikkerhetsstillelse til styremedlemmer. Det er ikke utbetalt godtgjørelse til styret.

Godtgjørelse til revisor	2024	2023
Revisjonshonorar	3 784 639	3 491 673
Annen bistand*	874 553	193 397
Sum	4 659 192	3 685 070

Beløpene er inklusive merverdiavgift

*Annen bistand består hovedsakelig av bistand knyttet til restrukturering, emisjon, oppkjøp og rentebegrensning.

Note 4 - Innskuddspensjon**Obligatorisk tjenestepensjon**

De selskapene i konsernet som har plikt til å ha tjenestepensjonsordning har etablert pensjonsordninger som tilfredstiller kravene i loven.

Kostnadsført innskudd utgjorde NOK 25 377 213 og NOK 18 912 159 i henholdsvis 2024 og 2023

Antall personer som omfattes av pensjonsordningene er: 1 060

Note 5 - Varige driftsmidler

Spesifikasjon	Tomter, bygninger og annen fast eiendom	Maskiner og anlegg	Bruksrett-eiendeler bygninger	Bruksrett-eiendeler dentalt utstyr	Driftsløsøre, inventar o.l.	Sum
Anskaffelseskost 1.1	4 249 966	27 139 894	659 208 518	239 786 279	519 296 710	1 449 681 367
Omregningsdifferanse	80 484	81 084	835 287	232 343	1 234 986	2 464 184
Anskaf.kost 1.1 datterselskap i konsern	0	0	0	0	47 272 719	47 272 719
Tilgang i året til anskaffelseskost	0	112 500	170 954 600	65 959 572	65 077 803	302 104 475
Innregning av bruksrettseiendeler	0	0	0	0	0	0
Utrangering til anskaffelseskost	0	0	0	-7 067 181	0	-7 067 181
Avgang i året til anskaffelseskost	0	0	0	0	-6 459 420	-6 459 420
Anskaffelseskost 31.12	4 330 450	27 333 478	830 998 405	298 911 013	626 422 798	1 787 996 144
Akk. avskr. nedskr. 1.1	702 585	25 361 648	157 210 702	85 543 435	312 852 496	581 670 866
Omregningsdifferanse	14 874	73 353	0	213 322	696 706	998 255
Akk. avskr. 1.1. tilgang datter i konsern	0	0	0	0	34 057 776	34 057 776
Årets ordinære avskrivning	128 345	747 155	70 029 872	33 703 146	52 987 010	157 595 528
Årets avskrivning før oppkjøp i konsern	0	0	0	0	1 323 685	1 323 685
Akk. avskr. Prinsippendr. nye datterselskap	0	0	0	0	0	0
Tilbakeført akk. avskrivning ved utrangering	0	0	0	-7 061 221	0	-7 061 221
Akk. av- og nedskrivning ved avgang	0	0	0	0	-2 509 260	-2 509 260
Akk. av- og nedskrivninger 31.12	845 804	26 182 156	227 240 574	112 398 682	399 408 413	766 075 629
Balansført verdi 31.12	3 484 646	1 151 322	603 757 831	186 512 331	227 014 385	1 021 920 515

Årets avskrivninger	128 345	747 155	70 029 872	33 703 146	52 987 010	157 595 528
Økonomisk levetid	33 år	5 år	3 - 20 år	3 - 12,5 år	3 - 12,5 år	
Avskrivningsplan	Lineær	Lineær	Lineær	Lineær	Lineær	

Note 6 - Immaterielle eiendeler

	Kundeportefølje Norge*	Kundeportefølje Sverige*	Andre immaterielle eiendeler	Goodwill Norge	Goodwill Sverige	Goodwill Danmark	Sum
Anskaffelseskost 31.12	716 200 452	125 624 372	52 345 198	1 724 410 489	269 925 289	0	2 888 505 810
Korrigering av fjorår	407	-407	0	-2 548 930	2 548 930	0	0
Anskaffelseskost 31.12	716 200 859	125 623 965	52 345 198	1 721 861 559	272 474 229	0	2 888 505 810
Omregningsdifferanse	0	2 520 229	0	0	6 783 749	5 019 817	14 323 795
Anskaffelseskost 1.1 datterselskap i konsern			1 281 249				1 281 249
Tilgang i året til anskaffelseskost	57 869 442	11 556 832	21 136 346	90 894 306	138 880 153	164 170 063	484 507 141
Avgang i året til anskaffelseskost	0	0	0	0	0	0	0
Anskaffelseskost 31.12	774 070 301	139 701 026	74 762 793	1 812 755 864	418 138 131	169 189 880	3 388 617 996
Akk. avskr. nedskr. 31.12	53 992 252	4 549 492	21 965 672	0	0	0	80 527 416
Omregningsdifferanse	0	137 664	0	0	0	0	137 664
Akk. avskr. 1.1. tilgang datterselskap i konsern	0	0	0	0	0	0	0
Årets ordinære avskrivning	23 873 411	4 215 288	13 747 178	0	0	0	41 835 877
Årets avskrivning før oppkjøp i konsern	0	0	0	0	0	0	0
Akk. av- og nedskrivning ved avgang	0	0	0	0	0	0	0
Akk. av- og nedskrivninger 31.12	77 865 663	8 902 444	35 732 850	0	0	0	122 500 957
Balansført verdi 31.12	696 204 638	130 798 582	39 029 943	1 812 755 864	418 138 131	169 189 880	3 266 117 037
Årets avskrivninger	23 873 411	4 215 288	13 747 178	0	0	0	41 835 877
Økonomisk levetid	30 år	30 år	3-5 år				
Avskrivningsplan	Lineær	Lineær	Lineær				

*Kundeportefølje er tannklinikkenes recallpasienter hvor konsernet opplever svært høy pasientlojalitet, både til klinikken og den enkelte tannlege. Dette resulterer i repeterende besøk hos tannlegen. Praksisen er godt innarbeidet i befolkningen, og inntektsbildet er i så måte stødig, forutsigbar og langsiktig. Avskrivningstid for pasientportefølje er basert på historisk kundeavgang og er dermed satt til 30 år.

Goodwill per virksomhetskjøp	Balansført konsern goodwill
Region Nord (Norge)	212 077 919
Region Midt (Norge)	316 776 739
Region Nord-Vest (Norge)	15 235 841
Region Vest (Norge)	193 172 893
Region Sør-Vest (Norge)	262 860 115
Region Oslo (Norge)	234 305 318
Region Innlandet (Norge)	69 580 373
Region Vestfold (Norge)	94 343 328
Region Østfold (Norge)	123 804 178
Region Sør (Norge)	59 059 041
Region Väst (Sverige)	60 209 882
Region Mitt (Sverige)	75 960 469
Region Skåne (Sverige)	281 967 779
Danmark	169 189 880
Lab	231 540 121
Sum	2 400 083 875

Balansført konserngoodwill er goodwill oppstått ved oppkjøp av datterselskap. I 2024 er det inntektsført NOK 2 831 324 knyttet til badwill.

2025061823000

Nedskrivningstest for goodwill

Goodwill anskaffet gjennom oppkjøp er allokert til konsernets kontantstrømgenererende enheter (CGU) og blir fulgt opp og testet per CGU. Konsernet har foretatt en nedskrivningstest per 31.12.2024 som underbygger at det ikke var grunnlag for nedskrivning av goodwill etter IAS 36. Nedskrivningstesten ble gjennomført ved at det ble beregnet et gjenvinnbart beløp per kontantstrømgenererende enhet i helhold til IAS 36. I nedskrivningstesten er det benyttet forventet fremtidig kontantstrøm fra utarbeidet budsjetter og forretningsplan for perioden 2024-2029. Etter denne perioden ble kontantstrømmene ekstrapolert med en konstant nominell vekstrate på 2,0% som tilsvarer det langsiktige inflasjonsmålet. Det ble benyttet en WACC på 8,48%. I WACC-en er det lagt til grunn langsiktig risikofri rente med et risikopåslag (markedsrisikopremie) på 4,9%. Det er videre benyttet en small cap premie på 1,00%. Som følge av at selskapets aksjer er lite likvide, ble det ved fastsettelse av Beta benyttet et gjennomsnitt fra en peer group sammensetning som har likhetstrekk med konsernet.

Spesifikasjon av oppkjøp gjennomført i regnskapsåret 2024:

Navn	Oppkjøpstidspunkt	Andel stemmeberettiget kapital	Anskaffelses-kost (MNOK)
Specialtandlægerne i Bredegade	2024-01-02	100 %	114,7
Malmö Käkkirurgiska Klinik AB	2024-01-31	100 %	80,0
Øyrane Tannlegesenter AS	2024-02-01	100 %	6,5
Halmstad Tandläkarklinik	2024-02-01	100 %	5,0
Nikola Petronijevic	2024-02-01	100 %	2,9
Tandläkare Lars Isaksson - Högboandets	2024-02-01	100 %	9,0
Lab 7 AS	2024-04-01	100 %	0,8
Nåssets Tandläkargrupp	2024-05-02	100 %	12,5
Østfold Dental AS	2024-05-31	100 %	34,5
Tannlegene Barstad AS	2024-07-01	100 %	5,0
Tannlegene på Torget AS/Tkm 2 AS/Tob58 2 AS	2024-07-01	100 %	15,0
Anders Grenegård Tanvård AB	2024-07-01	100 %	9,2
Tannlege Brox Oslo AS	2024-07-05	100 %	0,8
Specialtandlægerne ved Farøbroerne	2024-07-01	100 %	27,9
Tannlege Seim AS	2024-07-01	100 %	5,0
Kjeveortoped1	2024-08-08	100 %	10,0
Ingvar Daae	2024-08-31	100 %	2,5
Klinikk 3 Tannleger (1 AS OG 2 INNMAT)	2024-09-02	100 %	10,0
Askøy Tannlegesenter AS	2024-10-07	100 %	24,0
Tannlege Lena Godø	2024-10-01	100 %	1,9
Vitalia Tannhelse AS	2024-12-01	100 %	5,3

Note 7 - Leieavtaler

Konsernet som leietaker - balanseførte leieavtaler

Konsernets eiendeler under balanseførte leieavtaler inkluderer bygninger og annen fast eiendom, maskiner og utstyr og kjeretøy. I tillegg til leiebetalingene har konsernet forpliktelser til vedlikehold av eiendelene, forsikring og eiendomsskatt. Leieperioden varierer fra 3 år til 20 år.

Enkelte av leieavtalene har en opsjon for forlengelse, som hensyntas ved fastsettelsen av leieperioden om det antas rimelig sikkert at denne vil benyttes.

Leieavtalene inneholder ikke restriksjoner på selskapets utbyttepolitikk eller finansieringsmuligheter.

Eiendeler under balanseførte leieavtaler:	2024	2023
Netto balanseført verdi 01.01.	656 240 660	610 917 559
Avskrivninger	-103 732 953	-87 469 748
Netto balanseført verdi 01.01.selskaper inngått i fusjon	0	16 743 915
Tilgang	236 548 261	108 985 065
Avgang	0	0
Korrigeringer 2023	1 214 194	7 063 869
Korrigering 2022: Legger til bokført verdi av eiendeler med nedbetalt leasinggjeld	0	0
Balanseført verdi 31. desember eiendeler med løpende leasinggjeld eller leieavtale	790 270 162	656 240 660

Økonomisk levelid på driftsmidler kan være lengre enn leasingavtalen.

Leieforpliktelser under balanseførte leieavtaler:

Oversikt over fremtidig minimumsleie	2024	2023
Innen 1 år	144 484 773	115 944 983
2 til 5 år	409 873 838	322 760 656
Etter 5 år	459 050 576	367 344 539
Sum fremtidig minimumsleie	1 013 389 187	806 050 178
Rentekostnad leasing	37 767 677	33 841 949
Gjennomsnittlig rente	3,73 %	4,20 %
Nåverdi av fremtidig minimumsleie - bokført verdi leasinggjeld og leieavtaler	764 121 022	631 639 826
Kortsiktig	103 669 772	86 470 802
Langsiktig	660 451 250	545 161 438
Nåverdi av fremtidig minimumsleie - bokført verdi leasinggjeld og leieavtaler	764 121 022	631 632 240

Andre leieavtaler

Selskaper i konsernet har inngått flere ulike andre leieavtaler. Disse knytter seg hovedsaklig til leieforhold av systemer, vanddispenser, kaffemaskiner, gass, garderobeskap etc. Alle disse leieavtalene har en varighet på under 12 mnd.

Årlig leiekostnad	2024	2023
Andre leieavtaler, maskiner og utstyr	30 766 520	23 080 147
Sum	30 766 520	23 080 147

2025061825001

Note 8 - Andre driftskostnader

Spesifikasjon av andre driftskostnader	2024	2023
Fraktkostnader	11 172 108	10 634 122
Kostnader lokaler	52 159 258	44 940 844
Leie maskiner, inventar o.l	46 715 996	32 280 233
Kostnadsførte anskaffelser	24 487 625	22 247 606
Reparasjon og vedlikehold	43 238 057	35 210 702
Fremmede tjenester	59 056 232	24 747 331
Kontorkostnad	18 369 421	18 405 449
Telefon, porto o.l.	13 458 941	12 855 587
Bilskostnader	1 052 361	919 801
Reisekostnader	10 478 749	9 285 201
Markedsføringskostnader	52 868 139	43 852 185
Kontingenter og gaver	1 018 736	678 498
Forsikring	5 162 986	4 893 893
Annen kostnad	9 260 188	6 779 766
Tap og lignende	7 818 330	6 587 244
Engangskostnader	16 142 074	11 439 527
Sum	372 461 202	285 537 971

Note 9 - Kundefordringer og andre kortsiktige fordringer

Spesifikasjon	2024	2023
Kundefordringer til pålydende 31.12	96 532 926	80 289 581
Avsetning til tap 31.12	-18 435 081	-13 205 802
Bokført verdi kundefordringer	78 097 845	67 083 780
Andre kortsiktige fordringer*	65 684 125	42 141 569
Konsernfordringer	0	0
Bokført verdi andre kortsiktige fordringer	65 684 125	42 141 569
Sum kortsiktige fordringer i balansen	143 781 970	109 225 349

*andre kortsiktige fordringer består hovedsakelig av forskuddsbetalte kostnader og fordringer i forbindelse med virksomhetsskjep

Faktisk kostnadsførte tap på fordringer	2024	2023
	4 874 066	3 709 337

Note 10 - Finansposter**Spesifikasjon av finansinntekter / kostnader:**

	2024	2023
Annen finansinntekt		
Estimatendring earn-out	1 126 717	18 946 081
Agio	7 080 690	2 095 476
Annen finansinntekt	84 805	-14 587
Sum annen finansinntekt	8 292 212	21 026 970

	2024	2023
Annen finanskostnad		
Estimatendring earn-out	51 640 000	42 800 000
Lånekostnaden vedrørende låneopptak	28 792 984	7 917 873
Valutatap	3 870 028	1 129 084
Annen finanskostnad	12 645	1 802 097
Sum annen finanskostnad	84 315 657	53 649 054

Spesifikasjon av renteinntekter / kostnader:

	2024	2023
Renteinntekter		
Renteinntekter bank	8 251 524	1 935 647
Renteinntekter kundefordringer	230 172	277 711
Annen renteinntekt	569 931	2 727 767
Sum renteinntekter	9 051 627	4 941 125

	2024	2023
Rentekostnader		
Rentekostnader bank	997 684	861 091
Rentekostnader aksjonærlån	24 657 884	32 537 776
Rentekostnader lån til kreditinstitusjon	139 440 150	105 785 158
Rentekostnader leasing og bruksrettighet	37 787 677	33 841 945
Etableringsgebyrer lån og garanti provisjon	479 051	422 288
Rentekostnad leverandørgjeld	201 650	96 374
Rentekostnader på annen øvrig gjeld	281 094	81 497
Sum rentekostnader	203 825 191	173 626 129

2025061823002

2025061823003

Note 11 - Skattekostnad

Skattekostnad	2024	2023
Spesifikasjon		
Betalbar skatt Norge	8 954 875	10 294 377
Betalbar skatt Sverige	4 795 852	3 318 904
Betalbar skatt Danmark	-14 137	0
Endring utsatt skatt Norge	-2 430 251	-4 175 924
Endring utsatt skatt Sverige	-797 210	-954 291
Endring utsatt skatt Danmark	-238 342	0
Effekt av valutaomregning i konsern	658 348	-757 453
Skattekostnad før konsernetablring	-508 683	-3 220 252
Skatt hensyntatt i fusjon før oppkjøp	-1 654 165	-4 181 546
Skatt av konsernbidrag ført direkte mot egenkapital	0	132 000
Korreksjon betalbar skatt tidligere år oppkjøpte selskap	0	67 865
Sum skattekostnad	8 766 287	511 680

Betalbar skatt i balansen	2024	2023
Betalbar skatt på årets skattemessige resultat	9 166 783	10 718 175
Betalbar skatt på fremførbart underskudd	-211 907	-431 081
Betalbar skatt utland	-1 696 612	-203 077
Sum betalbar skatt i balansen	7 258 264	10 084 017

Utsatt skatt/skattefordel

Utsatt skatt/utsatt skattefordel i balansen avsettes på grunnlag av forskjeller mellom regnskapsmessige og skattemessige verdier i henhold til IAS 12. Midlertidige skatteøkende og skattereduserende forskjeller som kan utlignes er nettoløst. Utsatt skatt per 01.01 er brukt som en praktisk tilnærming og en forutsetning er at dette ikke vil gi en vesentlig feil i regnskapet.

Midlertidige forskjeller knyttet til:	31.12.2023	01.01.2024	31.12.2024	Endring
Anleggsmidler **	162 681 968	161 303 963	151 652 586	9 651 377
Kundeportefølje i konsern Norge	662 208 200	720 078 049	696 204 638	23 873 411
Omløpsmidler	-10 351 938	-10 859 098	-15 230 559	4 371 461
Langsiktig fordring og gjeld i utenlandsk valuta			3 491 831	-3 491 831
Balanseførte leieavtaler **	48 862 556	48 862 556	61 427 283	-12 564 727
Avsetning etter god regnskapsskikk	-2 148 911	-2 168 911	-2 111 964	-58 947
Andre forskjeller	-37 155	-37 155	0	-37 155
Gevinst og tapskonto	171 649	1 186 884	949 507	237 377
Avskåret rentefradrag til fremføring	-28 308 434	-28 308 434	-25 572 975	-2 735 459
Fremførbart underskudd	0	-963 213	0	-963 213
Netto forskjeller	833 077 935	889 094 642	870 810 347	18 284 295
Skattereduserende forskjeller som ikke kan utlignes i selskapsregnskap	-128 337 227	-127 346 467	-120 108 767	-7 237 700
Sum midlertidige forskjeller Norge	704 740 708	761 748 175	750 701 580	11 046 595
Utsatt skatt/skattefordel (-) 31.12. basert på 22% NORGE	155 042 956	167 584 598	165 154 348	2 430 251
Kundeportefølje i konsern Sverige*	121 074 881	135 013 839	130 798 582	4 215 257
Andre forskjeller Sverige (ubeskattede reserver)	10 758 543	18 233 962	18 579 268	-345 306
Sum midlertidige forskjeller Sverige	131 833 424	153 247 801	149 377 849	3 869 952
Utsatt skatt/skattefordel (-) 31.12.22. basert på 20,6% SVERIGE *	27 157 685	33 459 241	30 771 837	797 210
Kundeportefølje i konsern Danmark	0	0	0	0
Andre forskjeller Danmark	0	0	-1 083 372	1 083 372
Sum midlertidige forskjeller Danmark	0	0	-1 083 372	1 083 372
Utsatt skatt/skattefordel (-) 31.12. basert på 22% DANMARK	0	0	-238 342	238 342
Utsatt skatt i balansen	182 200 641	201 043 839	195 687 843	3 465 803

** I 2024 er midlertidige forskjeller for balanseførte leieavtaler vist netto (anleggsmidler minus leasinggjeld). Beløp pr 31.12.23/01.01.2024 er omarbeidet. Midlertidige forskjeller 01.01 er omarbeidet for å vise midlertidige forskjeller videreført for oppkjøpte og fusjonerte selskap.

Note 12 - Egenkapital

	Aksjekapital	Egne aksjer	Overkurs	Annen innskutt egenkapital	Annen egenkapital	Sum
Egenkapital 31.12.2023	12 402 729	-94 918	824 438 330	3 786 313	38 937 397	879 469 850
Dente 1 konsern omorganisering konsern til kontinuitet	-12 402 729	94 918	-824 438 330	-3 786 313	-38 937 397	-879 469 851
New Dente AS 31.12.2023	30 000				-30 000	0
Egenkapital 01.01.2024	30 000	0	0	0	-30 000	0
Kapitalnedsettelse	-30 000					-30 000
Kapitalforhøyelse	5 755 613		3 278 978 337			3 284 731 950
Kostnader ved kapitalforhøyelse morselskap			-150 000			-150 000
Kostnader ved kapitalforhøyelse datterselskap					-200 000,00	-200 000
Ikke registrert kapitalforhøyelse morselskap				109 254 829		109 254 829
Konserneliminering mot egenkapital i ved konsernkontinuitet kjøp av Dente 1 konsern, september 2024					-1 696 936 010	-1 696 936 010
Omregningsdifferanser endring i år					9 984 996	9 984 996
Øvrige endringer					4 219 402	4 219 402
Årets resultat					-66 376 195	-66 376 195
Egenkapital 31.12.2024	5 755 613	0	3 278 826 337	109 254 829	-1 749 337 806	1 644 498 973

2025061823004

Note 13 - Pantstillelser og garantier

Pantstillelser og garantier

Av selskapets bokførte gjeld er følgende sikret ved pant og lignende:

Spesifikasjon	2024	2023
Gjeld til kredittinstitusjon	1 825 000 000	1 461 000 000
Finansiell leasinggjeld	79 456 733	67 990 711
Sum pantesikret gjeld	1 904 456 733	1 528 990 711

Balanseført verdi av eiendeler stillet som sikkerhet:

Spesifikasjon	2024	2023
Kundefordringer ekskl. konsernfordringer	106 052 595	63 665 652
Andre fordringer	66 846 581	1 644 700
Varelager	43 935 613	34 726 579
Driftsmidler	215 210 075	180 543 168
Driftsmidler vedr. løpende leasingavtaler	185 776 443	145 536 474
Bankinnskudd	145 024 773	3 147 798
Sum	762 846 080	429 264 371

Oversikt garantiansvar

	2024	2023
Husleiegarantier	15 500 000	14 200 000
Sum	15 500 000	14 200 000

Tabellen over viser garantiansvar som ikke er regnskapsført. Dette består hovedsakelig av husleiegarantier som er avgitt på vegne av datterselskaper

Note 14 - Andre fordringer langsiktige

Spesifikasjon	2024	2023
Fordring knyttet til virksomhetskjøp	2 091 636	2 696 831
Depositum husleieavtaler	1 830 577	1 158 739
Sum andre fordringer	3 922 215	3 855 569

Note 15 - Bankinnskudd, kontanter o.l.

Spesifikasjon	2024	2023
Bundne skattetrekkmidler	22 822 524	17 655 806
Øvrige bankinnskudd og kontanter	422 822 717	197 083 841
Sum bankinnskudd, kontanter o.l.	445 645 242	214 739 647
Kassekreditt (ramme)	50 000 000	20 000 000
Sum Likvide midler	495 645 242	234 739 647

Konsernets likviditet er organisert i en konsernkontordning hvor Oris Dental Holding AS er toppselskapet. Dette innebærer at datterselskapenes kontantbeholdning formelt sett er konsernfordringer /konserngjeld til Oris Dental Holding AS, og alle datterselskaper av Oris Dental Holding AS er solidærisk ansvarlige for de trekk konsernet har gjort.

Note 16 - Antall aksjer, aksjeeiere m.v.

Aksjekapitalen i morselskapet består av:	Antall	Pålydende	Bokført verdi
Ordinære aksjer	54 819 595	0,1	5 481 960
Preferanseaksjer	2 736 536	0,1	273 654
Sum	57 556 131	1	5 755 613

Oversikt over de største aksjonærene pr 31.12.2024:

	Sum	Eierandel	Stemmeandel
BDC IV (2) S.Å r.l.	29 000 365	50,40 %	50,40 %
BDC III S.Å r.l.	10 778 000	18,70 %	18,70 %
Andre aksjonærer <1%	8 815 246	15,30 %	15,30 %
Kockum & Kockum Invest AB	1 981 250	3,40 %	3,40 %
T Berset Holding AS	1 861 291	3,20 %	3,20 %
Infinitum Holding AS	1 813 970	3,20 %	3,20 %
Swedbank Robur Alternative Equity I AB	1 585 000	2,80 %	2,80 %
Aasland Industrier AS	904 091	1,60 %	1,60 %
Daniel Holck AS	816 916	1,40 %	1,40 %
Totalt antall aksjer	57 556 131	100 %	100 %

Aksjer eid av ledende ansatte og styret	Sum
Styreleder Steinar Aasland (Aasland Industrier AS)	904 091
Styremedlem Tore Berset (T Berset Holding AS)	1 861 291
Styremedlem og CEO Eirik Aasland Salvesen (Infinitum Holding AS)	1 813 970
CFO Daniel Holck (Daniel Holck AS)	816 916
Sum	5 396 268

2025061825005

Note 17 - Egne aksjer

Utvikling i selskapets egne aksjer	Antall aksjer ervert	Pålydende	Vederlag	Andel av aksjekapitalen
Beholding 01.01.2024	94 918	1	10 645 446	0,77 %
Salg av egne aksjer	-6 735	-	-3 349 800	-0,05 %
Gevinst/tap salg egne aksjer, overført annen innskutt EK			-357 421	
Sletting av egne aksjer	86 183		-86 183	
Rest inkl i annen ek etter sletting			-6 850 042	
Beholding 31.12.2024	0		0	0,00 %

I forbindelse med restrukturering av konsernet ble egne aksjer slettet med nedsetting av aksjekapitalen.

Note 18 - Langsiktig rentebærende gjeld

	2024	2023
Gjeld til kredittinstitusjon - pantelån	1 830 803 924	1 466 264 536
Lånekostnader periodisert over låneperiode	-63 260 017	-23 608 302
Sum	1 767 543 907	1 442 656 234

Gjeld til kredittinstitusjon:

Konsernet har lån hos DNB BANK ASA og Skandinaviska Enskilda Banken AS pålydende MNOK 1 825. Lånet løper over 7 år fra september 2024. Lånet er sikret med pant i selskapets eiendeler, se note 13. Hele lånet forfaller til betaling ved løpetidens slutt, altså 7 år etter opptak. Resterende lån på MNOK 5,8 er i all vesentlighet knyttet til lån i oppkjøpte selskap.

Rente på lånet hos DNB/Skandinaviska har vært NIBOR plus en gjennomsnittlig margin på 4,5 % i 2024.

Selskapet har forpliktelser knyttet til lånebetingelser, se note 13, pantstillelse og garantiansvar for mer informasjon.

Note 19 - Øvrig langsiktig gjeld

Spesifikasjon	2024	2023
Aksjonærlån*	0	432 514 880
Forpliktelse knyttet til virksomhetsskjøp**	124 018 054	112 176 285
Balanse 31.12.	124 018 054	544 691 165

*Aksjonærlånet er innfridd i forbindelse med restrukturering av konsernet

** Gjelder i hovedsak utsatte betalinger og earn-outavtaler.

Note 20 - Annen kortsiktig gjeld

	2024	2023
Forskudd fra kunder/pasienter	12 325 418	11 257 436
Gjeld vedrørende virksomhetsskjøp	126 010 317	64 840 102
Avsetning feriepenger mm	65 024 118	56 144 697
Avsetning bonus/provisjoner andre ansatte	6 967 137	9 928 578
Avsetning forpliktelser	2 169 428	2 148 911
Annen kortsiktig gjeld/periodiseringer	31 149 494	34 822 787
Første års avdrag leasing driftsmidler	44 892 427	35 720 865
Første års avdrag husleieforpliktelser	58 777 345	50 750 132
Sum	347 315 685	265 613 309

Note 21 - Betingede utfall og hendelser etter balansedagen

Det er ingen vesentlige hendelser etter balansedagen som har betydning for konsernet.


New Dente 1 AS
Indirekte kontantstrøm

Konsern

2025061823006

	Note	2024	2023
Kontantstrømmer fra operasjonelle aktiviteter			
Resultat før skattekostnad		-57 609 907	-2 295 905
- Periodens betalte skatt		-10 084 019	-7 127 227
+/- Tap/gevinst ved salg/utrangering anleggsmidler		-2 567 774	-1 148 045
+ Ordinære avskrivninger		199 431 405	169 739 451
+ Nedskrivning anleggsmidler		-	
+/- Endring i varelager		-8 146 939	-6 363 088
+/- Endring i kundefordringer		-11 014 065	-71 653
+/- Endring i andre kortsiktige fordringer		-23 542 556	-2 959 574
+/- Endring i leverandørgjeld		52 662	36 907 883
+/- Endring skyldige offentlige avgifter		8 913 975	6 614 992
+/- Endring annen kortsiktig gjeld		81 702 375	64 263 927
+/- Endring poster ved oppkjøp i konsern og fusjon		-61 378 379	-74 341 046
+/- Poster klassifisert som invest- eller finansaktiviteter		475 898 751	92 602 235
+/- Endring i andre tidsavgrensingsposter		-71 724 149	-30 950 253
= Netto kontantstrøm fra operasjonelle aktiviteter		519 931 380	244 871 697
Kontantstrømmer fra investeringsaktiviteter			
+ Innbetalinger ved salg av varige driftsmidler		1 235 480	5 064 344
- Utbetalinger ved kjøp av varige driftsmidler/immaterielle eiendeler		-380 074 268	-370 209 470
+ Innbetalinger ved salg av aksjer og andeler i andre foretak			
- Utbetalinger ved kjøp aksjer og andeler i andre foretak		-1 732 371 713	-89 102
+ Mottatt kontanter ved oppkjøp i konsern og fusjon		47 864 726	58 989 216
+ Innbetalinger ved salg av andre investeringer		799 583	
+ Utbetalinger ved andre investeringer			
= Netto kontantstrøm fra investeringsaktiviteter		-2 062 546 191	-306 245 012
Kontantstrømmer fra finansieringsaktiviteter			
+ Innbetalinger ved opptak av ny langsiktig gjeld		2 010 334 353	271 000 000
+ Innbetalinger ved opptak av ny kortsiktig gjeld			
- Utbetalinger ved nedbetalinger av langsiktig gjeld		-2 241 046 580	-120 114 464
- Utbetalinger ved nedbetalinger av kortsiktig gjeld			
+/- Netto endring i kassekreditt			
+/- Innbetalinger av egenkapital		2 000 882 835	38 749 959
+/- Tilbakebetalinger av egenkapital			
+/- Kjøp/salg egne aksjer		3 349 799	-7 896 868
- Utbetalinger av utbytte			
+ Innbetalinger av konsernbidrag			
- Utbetalinger av konsernbidrag			
= Netto kontantstrøm fra finansieringsaktiviteter		1 773 520 406	181 738 627
Netto endring av kontanter og kontantekvivalenter		230 905 595	120 365 312
+ Beholdning av kontanter og kontantekvivalenter 01.01.		214 739 647	94 374 335
Kontanter og kontantekvivalenter 31.12		445 645 242	214 739 647

2025061823007



ÅRSREGNSKAP 2024

Oris Dental Holding AS

Org.nr. 916 967 713

Innhold:

Årsberetning
Resultatregnskap
Balanse
Kontantstrøm
Noter

Revisjonsberetning

Utarbeidet av Azets Insight AS



Resultatregnskap for 2024

Oris Dental Holding AS

	Note	2024	2023
Driftsinntekter og driftskostnader			
Salgsinntekt		3 030	0
Annen driftsinntekt	1	27 130 000	17 995 516
Sum driftsinntekter		27 133 030	17 995 516
Varekostnad		12 681	188 855
Lønnskostnad	2, 3	53 600 319	42 962 530
Avskrivning av driftsmidler og immaterielle eiendeler	4	7 768 211	5 100 724
Annen driftskostnad	5, 6	29 102 334	28 345 189
Sum driftskostnader		90 483 545	76 597 298
Driftsresultat		-63 350 515	-58 601 782
Finansinntekter og finanskostnader			
Inntekt på investering i datterselskap	7	57 355 506	77 255 275
Renteinntekt fra foretak i samme konsern	7, 8, 9	135 495 029	88 482 802
Annen renteinntekt		4 189 035	1 961 798
Annen finansinntekt		4 176 738	14 450 756
Rentekostnad til foretak i samme konsern	7, 8, 10	140 629 288	110 056 818
Annen rentekostnad	6	1 517 265	1 407 611
Annen finanskostnad		47 010 048	39 661 897
Resultat av finansposter		12 059 707	31 024 305
Resultat før skattekostnad		-51 290 808	-27 577 477
Skattekostnad på resultat	11	-1 045 874	-90 004
Årsresultat	12	-50 244 934	-27 487 473
Overføringer			
Avsatt til annen egenkapital		0	-24 434 604
Overført til udekket tap	12	50 244 934	3 052 869
Sum overføringer		-50 244 934	-27 487 473

2025061823008

Balanse pr. 31. desember 2024

Oris Dental Holding AS

Eiendeler	Note	2024	2023
Anleggsmidler			
Immaterielle eiendeler			
Andre immaterielle eiendeler	4	17 567 475	11 547 307
Utsatt skattefordel	11	0	183 213
Sum immaterielle eiendeler		17 567 475	11 730 520
Varige driftsmidler			
Driftsløsøre, inventar o.a. utstyr	4	2 278 703	2 379 669
Sum varige driftsmidler	4, 6	2 278 703	2 379 669
Finansielle anleggsmidler			
Investeringer i datterselskap	7, 13	1 996 725 251	1 790 171 120
Lån til foretak i samme konsern	9, 13, 14	139 820 734	15 225 338
Investeringer i aksjer og andeler	15	6 422	257 504
Andre langsiktige fordringer	3, 14	1 694 176	1 644 700
Sum finansielle anleggsmidler		2 138 246 583	1 807 298 662
Sum anleggsmidler		2 158 092 761	1 821 408 851
Omløpsmidler			
Fordringer			
Kundefordringer	14, 16	28 013 819	19 195 469
Andre kortsiktige fordringer	3, 14	5 211 929	6 322 402
Konsernfordringer	13, 14, 17	88 598 707	139 088 053
Sum fordringer		121 824 455	164 605 924
Investeringer			
Bankinnskudd, kontanter o.l.	8	57 432 527	94 983 693
Sum omløpsmidler		179 256 982	259 589 616
Sum eiendeler		2 337 349 743	2 080 998 467

2025061823009

Balanse pr. 31. desember 2024


Oris Dental Holding AS

Egenkapital og gjeld	Note	2024	2023
Egenkapital			
Innskutt egenkapital			
Aksjekapital	12, 18	426 747	426 747
Overkurs	12	258 047 823	258 047 823
Annen innskutt egenkapital	12	6 140 552	0
Sum innskutt egenkapital		264 615 123	258 474 570
Opptjent egenkapital			
Udekket tap	12	-53 297 803	-3 052 869
Sum opptjent egenkapital		-53 297 803	-3 052 869
Sum egenkapital	12	211 317 320	255 421 702
Gjeld			
Avsetning for forpliktelser			
Utsatt skatt	11	502 864	0
Sum avsetning for forpliktelser		502 864	0
Annen langsiktig gjeld			
Langsiktig konserngjeld	10, 13	1 889 971 322	1 623 910 853
Øvrig langsiktig gjeld	19	78 649 133	105 105 823
Sum annen langsiktig gjeld		1 968 620 455	1 729 016 676
Kortsiktig gjeld			
Leverandørgjeld		2 735 844	4 247 934
Skyldig offentlige avgifter	8	4 538 135	3 986 515
Konserngjeld	13, 20	28 821 964	29 903 207
Annen kortsiktig gjeld	21	120 813 161	58 422 434
Sum kortsiktig gjeld		156 909 104	96 560 089
Sum gjeld		2 126 032 423	1 825 576 766
Sum egenkapital og gjeld		2 337 349 743	2 080 998 467

Stavanger, 29.04.2025
Styret i Oris Dental Holding AS

Signed by:

74FBFFED70BFFA5C
Steinar Aasland
Styrets leder

Signed by:

BA06036805FD11W
Johan Anders Gustafsson
styremedlem

Signed by:

0E602602DE72461...
Tore Berset
styremedlem

Signed by:

0F3302C18C4342B...
Terese Charlotta Ray
styremedlem

Signed by:

D4F56047319E45P...
Camilla Dani Hansen
styremedlem

DocuSigned by:

FEB10E6E0CB5A413
Eirik Aasland Salvesen
styremedlem/daglig leder

Signed by:

FC8E8E5110514EG...
Heidi Bjørnstad Hanstad
styremedlem

NOTER 2024 Oris Dental Holding AS

Regnskapsprinsipper

Årsregnskapet er satt opp i samsvar med regnskapsloven og god regnskapsskikk.

Annen driftsinntekt

Tjenester inntektsføres etter hvert som de leveres.

Klassifisering og vurdering av balanseposter

Omløpsmidler og kortsiktig gjeld omfatter poster som forfaller til betaling innen ett år etter anskaffelsestidspunktet, samt poster som knytter seg til varekretsløpet. Øvrige poster er klassifisert som anleggsmiddel/langsiktig gjeld. Omløpsmidler vurderes til laveste av anskaffelseskost og virkelig verdi. Kortsiktig gjeld balanseføres til nominelt beløp på opptakstidspunktet. Anleggsmidler vurderes til anskaffelseskost, fratrukket av- og nedskrivninger. Langsiktig gjeld balanseføres til nominelt beløp på etableringstidspunktet.

Fordringer

Kundefordringer og andre fordringer er oppført i balansen til pålydende etter fradrag for avsetning til forventet tap. Avsetning til tap gjøres på grunnlag av individuelle vurderinger av de enkelte fordringene. I tillegg gjøres det for øvrige kundefordringer en uspesifisert avsetning for å dekke antatt tap.

Immaterielle eiendeler

Balanseførte immaterielle eiendeler avskrives lineært over forventet levetid.

Varige driftsmidler

Varige driftsmidler balanseføres og avskrives lineært over driftsmidlets forventede levetid. Vesentlige driftsmidler som består av betydelige komponenter med ulik levetid er dekomponert med ulik avskrivningstid for de ulike komponentene. Direkte vedlikehold av driftsmidler kostnadsføres løpende under driftskostnader, mens påkostninger eller forbedringer tillegges driftsmidlets kostpris og avskrives i takt med driftsmidlet. Dersom gjenvinnbart beløp av driftsmiddelet er lavere enn balanseført verdi foretas nedskrivning til gjenvinnbart beløp. Gjenvinnbart beløp er det høyeste av netto salgsverdi og verdi i bruk. Verdi i bruk er nåverdien av de fremtidige kontantstrømmene som eiendelen forventes å generere.

Bruk av estimater

Ledelsen har brukt estimater og forutsetninger som har påvirket resultatregnskapet og verdsettelsen av eiendeler og gjeld, samt usikre eiendeler og forpliktelser på balansedagen under utarbeidelsen av årsregnskapet i henhold til god regnskapsskikk.

Pensjoner

Konsernet har sikret sine pensjonsforpliktelser ved innskuddpensjon i forsikringsselskap. Årlig premie anses som årets pensjonskostnad og klassifiseres sammen med lønnskostnader.

Datterselskap

Datterselskap og tilknyttede selskaper vurderes etter kostmetoden i selskapsregnskapet. Investeringen er vurdert til anskaffelseskost for aksjene med mindre nedskrivning har vært nødvendig. Det er foretatt nedskrivning til virkelig verdi når verdifall skyldes årsaker som ikke kan antas å være forbigående og det må anses nødvendig etter god regnskapsskikk. Nedskrivninger er reversert når grunnlaget for nedskrivning ikke lenger er til stede. Lokal valuta benyttes ved vurdering av nedskrivning.

Utbytte, konsernbidrag og andre utdelinger fra datterselskap er inntektsført samme år som det er avsatt i givers regnskap. Overstiger utbyttet / konsernbidraget andel av opptjent resultat etter anskaffelsestidspunktet, representerer den overskytende del tilbakebetaling av investert kapital, og utdelingene er fratrukket investeringens verdi i balansen til morselskapet.

Valuta

Pengeposter i utenlandsk valuta er verdsatt til kursen ved regnskapsårets slutt. Kostnader og inntekter i utenlandsk valuta omregnes ved å bruke kursen på transaksjonstidspunktet.

Skatt

Skattekostnaden i resultatregnskapet omfatter både periodens betalbare skatt og endring i utsatt skatt. Utsatt skatt er beregnet med 22 % på grunnlag av de midlertidige forskjeller som eksisterer mellom regnskapsmessige og skattemessige verdier, samt skattemessig underskudd til fremføring ved utgangen av regnskapsåret. Skatteøkende og skattereduserende midlertidige forskjeller som reverserer eller kan reversere i samme periode er utlignet og skattevirkningen er beregnet på netto grunnlaget.

NOTER 2024 Oris Dental Holding AS

Finansielle og operasjonelle leieavtaler

Avtaler som klassifiseres som finansiell leie skal regnskapsmessig behandles som om leietaker har kjøpt en eiendel finansiert ved lån som forrentes og tilbakebetales gjennom betaling av leie.

En leieavtale klassifiseres som finansiell eller operasjonell i samsvar med avtalens reelle innhold. Dersom det vesentligste av økonomisk risiko og kontroll knyttet til det underliggende leieobjekt er gått over på leietaker klassifiseres avtalen som finansiell og tilhørende eiendeler og forpliktelser balanseføres. Andre leieavtaler klassifiseres som operasjonelle. Finansielle leieavtaler balanseføres til verdien av vederlaget i leieavtalen. Verdien av vederlaget er nåverdien av leiebetalingene. Ved beregning av nåverdi anvendes enten implisitt rente i låneavtalen eller leietakers alternative lånerente.

Kontantstrømoppstilling

Kontantstrømoppstillingen er utarbeidet etter den indirekte metode. Kontanter og kontantekvivalenter omfatter kontanter, bankinnskudd og andre kortsiktige, likvide plasseringer.

Konsernregnskap

Oris Dental Holding AS er datterselskap i New Dente 1 konsern. Konsernregnskap utarbeides hos morselskapet New Dente 1 konsern.

Selskapet har ikke endret regnskapsprinsipp fra 2023 til 2024

2025061823012

NOTER 2024 Oris Dental Holding AS

Note 1 Annen driftsinntekt

	2024	2023
Annen driftsinntekt		
Management fee til datterselskap	27 130 000	17 992 000
Sum	27 130 000	17 992 000
Geografisk fordeling		
Management fee Norge	23 060 000	17 992 000
Management fee Sverige	2 710 000	0
Management fee Danmark	1 360 000	0
Sum	27 130 000	17 992 000

Note 2 Lønnskostnader og ytelser, godtgjørelser til daglig leder og styret**Lønnskostnader**

	2024	2023
Lønninger	42 480 857	33 326 987
Arbeidsgiveravgift	6 721 562	5 402 528
Pensjonskostnader	2 060 632	1 510 105
Andre ytelser	2 337 267	2 722 910
Sum	53 600 319	42 962 530

Selskapet har i 2024 sysselsatt 45 årsverk.

Pensjonsforpliktelser

Selskapet er pliktig til å ha tjenestepensjonsordning etter lov om obligatorisk tjenestepensjon. Selskapets pensjonsordninger tilfredsstiller kravene i denne lov. Antall personer som omfattes av pensjonsordningene er 51.

Ytelser til ledende personer

	Daglig leder	Styret
Lønn	2 150 880	0
Annen godtgjørelse	678 093	0
Sum	2 828 973	0

Daglig leder har en bonusavtale. Bonus til daglig leder inngår i annen godtgjørelse. Bonusordningen er basert på kriterier fastsatt av konsernets styre.

Note 3 Lån og sikkerhetsstillelse til ledende personer

Selskapet har ikke gitt lån eller sikkerhetsstillelse til ledende personer, aksjeeiere med videre.

NOTER 2024 Oris Dental Holding AS

Note 4 Anleggsmidler

	Hjemmeside,va remerke	Driftsløsøre, inventar ol.	Leaset driftsløsøre	Sum
Anskaffelseskost pr. 01.01.24	16 332 517	5 819 391	1 546 445	23 698 352
Tilgang kjøpte driftsmidler	12 368 640	1 318 773		13 687 413
Anskaffelseskost 31.12.24	28 701 157	7 138 164	1 546 445	37 385 765
Akkumulerte avskrivninger 31.12.24	11 133 680	4 859 461	1 546 445	17 539 585
Av- og nedskrivninger pr. 31.12.24	11 133 680	4 859 461	1 546 445	17 539 585
Bokført verdi 31.12.24	17 567 477	2 278 703	0	19 846 180
Årets ordinære avskrivninger	6 348 472	1 368 662	51 076	7 768 211
Økonomisk levetid	0-10 år	0-12 år		

Note 5 Revisjon**Revisor**

Kostnadsført revisjonshonorar for 2024 utgjør kr 497 514 inkl. mva.
I tillegg kommer honorar for andre tjenester med kr 58 588 inkl. mva.

2025061823014

NOTER 2024 Oris Dental Holding AS

Note 6 Leasing/leieavtaler**Selskapet som leietaker - Finansielle leieavtaler**

Selskapets eiendeler under finansiell leieavtaler inkluderer dentalt inventar. I tillegg til leiebetalingene har selskapet forpliktelser til vedlikehold av eiendelene, samt forsikring. Leieperiodene varierer fra 3 til 5 år.

Eiendeler under finansielle leieavtaler

Spesifikasjon	2024	2023
Inventar og fast bygningsinventar	1 546 445	1 546 445
Sum	1 546 445	1 546 445
Akkumulerte avskrivninger	-1 546 445	-1 495 368
Netto balanseført verdi	0	51 076

Forpliktelse knyttet til balanseførte verdier

Oversikt over fremtidig minimumsleie	2024	2023
Innen 1 år	0	0
2 til 5 år	0	0
Etter 5 år	0	0
Sum fremtidig minimumsleie	0	0

Rentekostnad leasing	0	1 481
Gjennomsnittlig rente	3-4 %	3-4 %
Nåverdi av fremtidig minimumsleie - bokført verdi leasinggjeld	0	0
Avdrag innen 1 år	0	0
Avdrag 2 til 5 år	0	0

Selskapet som leietaker - Operasjonelle leieavtaler

Selskapet har inngått flere forskjellige operasjonelle leieavtaler av lokaler, maskiner og andre fasiliteter.

Årlig leiekostnad	2024	2023
Maskiner og utstyr	4 458 141	3 736 646
Husleier	1 618 220	1 342 498
Sum	6 076 361	5 079 144

Husleieavtale er inngått for periode på 5 år fra 01.11.2018 - 31.12.2023. Leieforholdet kan ikke sies opp i perioden. Leiekontrakt kan forlenges for 5 nye år med samme vilkår. Operasjonelle leieavtaler er inkludert i andre driftskostnader.

2025061823015

NOTER 2024 Oris Dental Holding AS

Note 7 Investering i datterselskap

Foretaksnavn	Foretakssted	Eierandel/ stemmeandel	Selskapets egenkapital 31. desember 2024	Selskapets resultat for 2024
Oris Dental AS	Trondheim	100%	300 240 886	66 179 521
SAACD AB	Sverige, Göteborg	100%	236 828	- 3 055 227
Oris Dental Sverige AB	Sverige, Malmö	100%	46 353 859	12 957 378
O Dental Danmark Aps	Danmark	100%	-26 430 654	- 26 386 609
Iki Drift AS	Askøy	100%	30 000	3 313 391
Vitalia Tannhelse AS	Sandvika, Bærum	100%	990 903	-649 386

I 2024 er Oris Dental AS fusjonert med oppkjøpte søsterselskap i 2024. Oppkjøpte selskap er konsolidert fra oppkjøpsdato. Iki Drift AS og Vitalia Tannhelse AS er fusjonert med Oris Dental AS fra februar og mars 2024. Göteborg Tandlækargrupp AB og Malmö Kækkirurgiska Klinik AB er fusjonert med Oris Dental Sverige AB 31.12.2024.

Note 8 Bankinnskudd

I posten for bankinnskudd inngår egen konto for bundne skattetrekksmidler med kr 2 123 023. Skyldig skattetrekk er kr 2 107 060.

Spesifikasjon:	2024	2023
Bundne skattetrekksmidler	2 123 023	1 623 844
Øvrige bankinnskudd og kontanter	55 309 504	93 359 849
Sum	57 432 527	94 983 693
Kassekreditt (ramme MNOK 50)	50 000 000	20 000 000
Sum likvide midler	107 432 527	114 983 693

Oris konsernets likviditet er organisert i en konsernkontoordning hvor Oris Dental Holding AS er toppselskapet. Dette innebærer at datterselskapenes bankinnskudd formelt sett er konsernfordringer/konserngjeld til morselskapet, og alle konsernselskaper i ordningen er solidarisk ansvarlige for de trekk konsernet har gjort. Renteinntekter og rentekostnader i konsernkontoordningen er inkludert i renteinntekt og rentekostnader til foretak i samme konsern.

2025061823016

NOTER 2024 Oris Dental Holding AS

Note 9 Langsiktige konsernfordringer

Type	2024	2023
Foretak i samme konsern:		
SAACD AB	5 820 958	8 257 688
Oris Dental Sverige AB	28 888 614	6 967 650
New Dente 2 AS	15 077 833	0
O Dental ApS	90 033 329	0
Sum	139 820 734	15 225 338

Renteinntekt i 2024 og 2023 på langsiktige fordringer til foretak i samme konsern

Type	2024	2023
Foretak i samme konsern:		
SAACD AB	494 857	790 794
Oris Dental Sverige AB	1 717 230	889 385
New Dente 2 AS	77 833	0
O Dental ApS	5 807 070	0
Sum	8 096 990	1 680 179

Transaksjoner med nærstående er i henhold til armlengdes avstand.

Lån til SAACD AB, Oris Dental Sverige AB og O Dental Aps: Lånene skal følge konsernets eksterne låneavtale (New Dente 2 AS) som har en varighet på 7 år fra september 2024, hvor det er anledning til å fritt innfri lånene før den tid.

Lån til New Dente 2 AS: Låntaker kan innfri hele eller deler av lånet når som helst, men hele lånet inklusive renter skal være innfridd innen 09.07.2027.

Note 10 Langsiktig konserngjeld

Type	2024	2023
Foretak i samme konsern:		
Dente 2 AS lån	1 687 103 981	1 471 142 692
Dente 1 AS lån	202 867 341	152 768 162
Sum	1 889 971 322	1 623 910 853

Det er kostnadsført renter på lån fra Dente 2 AS med 123 508 777.

Det er kostnadsført renter på lån fra Dente 1 AS med 15 007 179.

Transaksjoner med nærstående er gjort i hht armlengdes avstand. Lånet fra Dente 2 AS og Dente 1 AS kan innfris når som helst, men hele lånet inklusive renter skal være innfridd innen 22.01.2027.

NOTER 2024 Oris Dental Holding AS

Note 11 Skatt

Årets skattekostnad	2024	2023
Resultatført skatt på ordinært resultat:		
Betalbar skatt	-1 731 951	0
Endring i utsatt skatt	686 077	-90 004
Skattekostnad ordinært resultat	-1 045 874	-90 004
Skattepliktig inntekt:		
Resultat før skatt	-51 290 808	-27 577 477
Permanente forskjeller	46 536 838	27 168 369
Endring i midlertidige forskjeller	-3 118 533	409 108
Mottatt konsernbidrag	7 872 503	0
Skattepliktig inntekt	0	0
Betalbar skatt i balansen:		
Betalbar skatt på årets resultat	-14 350 162	-16 996 161
Betalbar skatt på mottatt konsernbidrag	14 350 162	16 996 161
Sum betalbar skatt i balansen	0	0
Beregning av effektiv skattesats		
Resultat før skatt	-51 290 808	-27 577 477
Beregnet skatt av resultat før skatt	-11 283 978	-6 067 045
Skatteeffekt av permanente forskjeller	10 238 104	5 977 041
Sum	-1 045 873	-90 004
Effektiv skattesats	2,0 %	0,3 % ¹

Skatteeffekten av midlertidige forskjeller som har gitt opphav til utsatt skatt og utsatte skattefordeler, spesifisert på typer av midlertidige forskjeller

	2024	2023	Endring
Varige driftsmidler	-727 803	-422 739	305 064
Langs. fordr. og gjeld i ut. valuta	3 491 831	0	-3 491 831
Balanseførte leieavtaler	0	51 076	51 076
Avsetninger mv	-478 283	-461 125	17 158
Sum	2 285 745	-832 787	-3 118 533
Grunnlag for utsatt skatt / skattefordel	2 285 745	-832 787	-3 118 533
Utsatt skatt / skattefordel (22 %)	502 864	-183 213	-686 077

Note 12 Egenkapital

	Aksjekapital	Overkurs	Annen Innskutt egenkapital	Annen egen- kapital	Udekket tap	Sum egenkapital
Pr. 31.12.2023	426 747	258 047 823	0	0	-3 052 869	255 421 702
Årets resultat				0	-50 244 934	-50 244 934
Konsernbidrag mottatt			6 140 552			6 140 552
Pr 31.12.2024	426 747	258 047 823	6 140 552	0	-53 297 803	211 317 320

NOTER 2024 Oris Dental Holding AS

Note 13 Konsern mv**Konsernregnskap**

Virksomheten er datterselskap og morselskapet utarbeider konsernregnskap der virksomheten inngår i konsolideringen.

Morselskapets navn og forretningskontor:

New Dente 1 AS

c/o Oris Dental Holding AS, Thomas Angels gate 8, 7011 Trondheim

Konsernregnskapet kan fås utlevert på adressen ovenfor.

Note 14 Pantstillelser og garantier

Bokført verdi av eiendeler stillet som sikkerhet for egen gjeld/sikkerhet for annet selskap i konsernet er:

Spesifikasjon	2024	2023
Andre fordringer	1 694 176	1 644 700
Kundefordringer inkl. kundefordringer konsern	28 013 819	19 195 469
Fordring konsernbidrag	65 228 009	77 255 275
Konsernfordringer	163 191 432	77 058 116
Driftsmidler	2 278 703	2 328 592
Driftsmidler vedr. løpende leasingavtaler	0	51 076
Sum	260 406 138	177 533 229

Pantstillelser:

- Factoringavtale om pantsetting av enkle krav oppad til 3 750 000 000. Avtalen omfatter krav den næringsdrivende har og får. Avtalen gjelder hele næringsvirksomheten.

- Pant i driftstilbehør, omfatter driftstilbehøret i sin helhet, pålydende oppad til 3 750 000 000. Pant i varelager i datterselskap omfatter varelageret i sin helhet, pålydende oppdag til 3 750 000 000.

Note 15 Investeringer i aksjer og andeler

Spesifikasjon	2024	2023
Transaksjonskostnader knyttet til pågående oppkjøp	6 422	257 504
Sum	6 422	257 504

NOTER 2024 Oris Dental Holding AS

Note 16 Kundefordringer

Kundefordringer er vurdert til pålydende, nedskrevet med forventet tap på fordringer. Det er ikke tapsført kundefordringer i løpet av året.

	2024	2023
Kundefordringer til pålydende	28 013 819	19 195 469
Avsatt til dekning av usikre fordringer	0	0
Netto oppførte kundefordringer	28 013 819	19 195 469

Konsernfordringer inkludert i Kundefordringer	2024	2023
Foretak i samme konsern:		
Oris Dental AS	22 471 521	18 221 523
Proteket AS	1 472 298	1 078 000
O Dental Danmark ApS	1 360 000	0
Oris Dental Sverige AB	2 710 000	-135 304
Sum	28 013 819	19 164 219

Transaksjoner med nærstående er i henhold til armlengdes avstand.

Note 17 Kortsiktige konsernfordringer

Konsernfordringer	2024	2023
Foretak i samme konsern:		
Oris Dental AS fordring		61 832 778
Oris Dental AS konsernbank	23 370 698	0
Oris Dental AS konsernbidrag	51 995 786	77 255 275
Den-Tech AS konsernbidrag	1 216 974	0
New Dente 2 AS konsernbidrag	4 662 752	0
New Dente 1 AS konsernbidrag	3 209 751	0
IKI Drift AS konsernbidrag	4 142 746	0
Sum	88 598 707	139 088 053

Transaksjoner med nærstående er i henhold til armlengdes avstand.

Note 18 Aksjonærer

Aksjekapitalen i Oris Dental Holding AS pr. 31.12 består av:

	Antall	Pålydende	Bokført
Ordinære aksjer	142 249	3,0	426 747
Sum	142 249		426 747

Eierstruktur

De største aksjonærene i % pr. 31.12 var:

	Ordinære	Eierandel	Stemmeandel
DENTE 2 AS	142 249	100,0	100,0

NOTER 2024 Oris Dental Holding AS

Note 19 Øvrig langsiktig gjeld

Spesifikasjon	2024	2023
Forpliktelse knyttet til virksomhetskjøp	187 749 133	155 472 490
Forpliktelse knyttet til virksomhetskjøp, andel overført til kortsiktig gjeld	-109 100 000	-50 366 667
Sum	78 649 133	105 105 823

Ingen del av forpliktelse knyttet til virksomhetskjøp forfaller etter 5 år.

Note 20 Kortsiktig konserngjeld

Kortsiktig konserngjeld	2024	2023
Foretak i samme konsern:		
Proteket AS konsernbank	16 658 724	
Gomatic AS konsernbank	8 254 754	
Den-tech AS konsernbank	1 647 573	
Dente 2 AS konsernbank	816 224	
Dente 1 AS konsernbank	326 739	
Netto mellomværende konsernbank i 2023		29 903 207
IKI Drift AS avsatt konsernbidrag	1 117 950	
Sum	28 821 964	29 903 207

Transaksjoner med nærstående er i henhold til armlengdes avstand.

Note 21 Annen kortsiktig gjeld

Spesifikasjon	2024	2023
Mellomregninger overtatte selskap, avsatt justeringsbeløp	3 952 281	107 381
Avsetninger feriepenger mm	6 816 101	6 604 271
Avsetninger forpliktelser	478 283	461 125
Annen kortsiktig gjeld/periodiseringer	466 496	882 990
Kortsiktig andel tilleggsvederlag og utsatt betaling	109 100 000	50 366 667
Sum	120 813 161	58 422 434

2025061823021