

## Årsredovisning för räkenskapsåret 2021-07-01 - 2022-06-30

Styrelsen och verkställande direktören för Stålgross i Sverige AB avger härmed följande årsredovisning.

### Innehåll


	Sida
Förvaltningsberättelse	2
Resultaträkning	4
Balansräkning	5
Rapport över förändringar i eget kapital	7
Kassaflödesanalys	8
Noter	9

Styrelsens säte: Jönköping

Företagets redovisningsvaluta: Svenska kronor (SEK).

Alla belopp redovisas, om inget annat anges, i kronor (kr).

*Undertecknad styrelseledamot intygar härmed  
att en med denna undertecknade kopia  
likalydande resultat och balansräkning blivit  
fastställd på årsstämman den 2022-09-21  
Årsstämman beslöt tillika godkänna styrelsens  
förslag till resultatdisposition.*

  
.....  
Johan Helge

## Årsredovisning för räkenskapsåret 2021-07-01 - 2022-06-30

Styrelsen och verkställande direktören för Stålgross i Sverige AB avger härmed följande årsredovisning.

<b>Innehåll</b>	<b>Sida</b>
Förvaltningsberättelse	2
Resultaträkning	4
Balansräkning	5
Rapport över förändringar i eget kapital	7
Kassaflödesanalys	8
Noter	9

Styrelsens säte: Jönköping

Företagets redovisningsvaluta: Svenska kronor (SEK).

Alla belopp redovisas, om inget annat anges, i kronor (kr). *f*

## Förvaltningsberättelse

### Information om verksamheten:

Stålgross i Sverige AB levererar stålprodukter till verkstadsindustrin där kundernas inriktning oftast är tung stålbearbetning. Den fakturerade försäljningen fördelas på följande sätt: Sverige står för ca 97% (94%) av försäljningen. Övriga Europa står för ca 3% (6%). Bolaget har sitt säte i Jönköping.

Bolaget är kvalitetscertifierat sedan 2011 (ISO 9001:2015) och miljöcertifierat (ISO 14001:2015) sedan 2018.

### Förväntad framtida utveckling samt väsentliga risker och osäkerhetsfaktorer:

Marknaden tappade ca 30% under Q2, 2020. Det var den omedelbara effekten av Covid-19. En stor försiktighet och produktionsanpassning till lägre volymer slog igenom snabbt. Anpassningar gjordes hos tillverkare, lagerhållare och stålverk.

Under hösten 2020 blev det en markant förbättring och det visade sig att konjunkturen höll farten och att efterfrågan var på en hög nivå. Hela 2021 präglades av god efterfrågan med höga priser. Priserna föll tillbaka något under starten av 2022 och det var rimligt att tro på en lugnare utveckling. Rysslands invasion av Ukraina har ställt marknaden på ända. Framför allt grovplåtmarknaden har haft svårt att mätta efterfrågan, med skenande priser som följd.

Stålgross har ökat med 250-300% under perioden oktober 2020 – april 2022. Det råder stor obalans i marknaden på vad som förväntas att finnas tillgängligt och vad som faktiskt finns. På spotmarknaden har coilbaserade material fallit under våren. Det är svårt att se hur utvecklingen kommer att bli för hösten. Det finns stor oro kring energipriset och marknadens utveckling i spåren av Ukraina-kriget.

Stålgross visar god lönsamhet. Affärsriskerna ökar då lagernivåer och kundlimiter kräver större likviditet. Vi tror på en fortsatt volymökning över tid, men riskerna ökar för en marknadskorrektion. Det kan tillfälligt slå mot volym och lönsamhet. Efter räkenskapsårets slut befinner sig europeisk stålmarknad i en fallande pristrend. *f*

#### Andra icke-finansiella upplysningar

Bolagets inriktning på lagerbaserade lösningar gällande varmvalsad plåt, är oförändrad. Vi håller planerad takt på ökande volymer. Fakturerad volym har under året varit 30.830 ton (28.741 ton).

#### Ägarförhållanden

Bolaget ägs till 100% av Stålgross Holding AB, 559030-6329. Koncernmoder är JHLG Invest AB, 559036-2405, med 70,0% procents ägande. Koncernredovisning upprättas av JHLG Invest AB.

Flerårsöversikt (Tkr)	2021/22	2020/21	2019/20
Nettoomsättning	514 772	279 551	213 619
Resultat efter finansiella poster	97 469	30 721	9 317
Balansomslutning	227 322	158 021	94 916
Soliditet (%)	59,3	38,6	45,1
Antal anställda	12	10	10

#### Förslag till vinstdisposition

Styrelsen föreslår att till förfogande stående vinstmedel (kronor):

balanserad vinst	34 021 519
årets vinst	58 988 852
	<b>93 010 371</b>

disponeras så att  
i ny räkning överföres

93 010 371 *f*

<b>Resultaträkning</b>	<b>Not</b>	<b>2021-07-01 -2022-06-30</b>	<b>2020-07-01 -2021-06-30</b>
Nettoomsättning		514 771 530	279 550 584
Övriga intäkter		113 365	440 538
		<b>514 884 895</b>	<b>279 991 122</b>
<i>Rörelsens kostnader</i>			
Råvaror och förnödenheter		-400 569 804	-235 038 808
Övriga externa kostnader	2, 3	-5 630 636	-4 205 862
Personalkostnader	4	-9 723 005	-8 421 275
Avskrivningar av materiella anläggningstillgångar		-1 236 359	-990 999
		<b>-417 159 804</b>	<b>-248 656 944</b>
<b>Rörelseresultat</b>		<b>97 725 091</b>	<b>31 334 178</b>
<b>Resultat från finansiella poster</b>			
Övriga ränteintäkter och liknande resultatposter		118 944	42 780
Räntekostnader och liknande resultatposter		-374 952	-656 175
		<b>-256 008</b>	<b>-613 395</b>
<b>Resultat efter finansiella poster</b>		<b>97 469 083</b>	<b>30 720 783</b>
Bokslutsdispositioner	5	-23 069 000	-8 014 900
<b>Resultat före skatt</b>		<b>74 400 083</b>	<b>22 705 883</b>
Skatt på årets resultat	6	-15 411 231	-4 903 175
<b>Årets resultat</b>		<b>58 988 852</b>	<b>17 802 708</b>

2022113003202

**Balansräkning** Not 2022-06-30 2021-06-30

**TILLGÅNGAR**

**Anläggningstillgångar**

Materiella anläggningstillgångar

Byggnader, mark och markanläggning	7	8 864 504	9 333 171
Inventarier, verktyg och installationer	8	3 092 967	3 341 307
<b>Summa materiella anläggningstillgångar</b>		<b>11 957 471</b>	<b>12 674 478</b>

Immateriella anläggningstillgångar

Balanserade utgifter för affärssystem	9	814 525	1 036 190
<b>Summa Immateriella anläggningstillgångar</b>		<b>814 525</b>	<b>1 036 190</b>

Finansiella anläggningstillgångar

Andelar i koncernföretag	10,11	4 850 253	4 525 253
<b>Summa Finansiella anläggningstillgångar</b>		<b>4 850 253</b>	<b>4 525 253</b>

Omsättningstillgångar

Varulager mm.

<b>Färdiga varor och handelsvaror</b>		<b>105 153 876</b>	<b>68 264 147</b>
---------------------------------------	--	--------------------	-------------------

*Kortfristiga fordringar*

Kundfordringar		100 890 562	70 670 806
Fordringar hos koncernföretag		1 500 000	0
Övriga kortfristiga fordringar		0	118 134
Förutbetalda kostnader och upplupna intäkter	12	875 567	697 366
<b>Summa kortfristiga fordringar</b>		<b>103 266 129</b>	<b>71 486 306</b>

Kassa och bank

		1 280 145	34 153
<b>Summa omsättningstillgångar</b>		<b>209 700 150</b>	<b>139 784 606</b>

<b>SUMMA TILLGÅNGAR</b>		<b>227 322 399</b>	<b>158 020 527</b>
-------------------------	--	--------------------	--------------------

2022113003203

Balansräkning	Not	2022-06-30	2021-06-30
<b>EGET KAPITAL OCH SKULDER</b>			
<b>Eget kapital</b>	13, 14		
Bundet eget kapital			
Aktiekapital		1 000 000	1 000 000
Reservfond		60 000	60 000
		<b>1 060 000</b>	<b>1 060 000</b>
Fritt eget kapital			
Balanserad vinst eller förlust		34 021 519	21 218 811
Årets resultat		58 988 852	17 802 708
		<b>93 010 371</b>	<b>39 021 519</b>
<b>Summa eget kapital</b>		<b>94 070 371</b>	<b>40 081 519</b>
<b>Obeskattade reserver</b>	15	49 720 000	26 651 000
<b>Långfristiga skulder</b>	16		
Skulder till kreditinstitut		8 217 582	9 114 598
<b>Kortfristiga skulder</b>			
Checkräkningskredit	17, 18	3 006 843	9 027 646
Skulder till kreditinstitut		897 016	907 141
Fakturabelåning	18	4 806	28 529 676
Leverantörsskulder		40 013 909	27 410 702
Skulder till koncernföretag		2 513 000	2 213 000
Aktuella skatteskulder		16 654 841	2 975 645
Övriga skulder		9 208 395	8 402 291
Upplupna kostnader och förutbetalda intäkter	19	3 015 636	2 707 309
<b>Summa kortfristiga skulder</b>		<b>75 314 446</b>	<b>82 173 410</b>
<b>SUMMA EGET KAPITAL OCH SKULDER</b>		<b>227 322 399</b>	<b>158 020 527</b>

2022113003204

**Rapport över förändringar i eget kapital**

	<b>Aktie- kapital</b>	<b>Bundna reserver</b>	<b>Fritt eget kapital</b>	<b>Summa eget kapital</b>
<b>Ingående eget kapital 2020-07-01</b>	<b>1 000 000</b>	<b>60 000</b>	<b>27 218 811</b>	<b>28 278 811</b>
Utdelning			-6 000 000	-6 000 000
Årets resultat			17 802 708	17 802 708
<b>Utgående eget kapital 2021-06-30</b>	<b>1 000 000</b>	<b>60 000</b>	<b>39 021 519</b>	<b>40 081 519</b>
Utdelning			-5 000 000	-5 000 000
Årets resultat			58 988 852	58 988 852
<b>Utgående eget kapital 2022-06-30</b>	<b>1 000 000</b>	<b>60 000</b>	<b>93 010 371</b>	<b>94 070 371</b>

2022113003205

<b>Kassaflödesanalys</b>	<b>Not</b>	<b>2021-07-01</b>	<b>2020-07-01</b>
		<b>-2022-06-30</b>	<b>-2021-06-30</b>
<b>Den löpande verksamheten</b>			
Resultat efter finansiella poster		97 469 083	30 720 783
Justeringar för poster som inte ingår i kassaflödet		1 236 359	990 999
Betald skatt		-15 411 231	-4 903 175
<b>Kassaflöde från den löpande verksamheten före förändring av rörelsekapital</b>		<b>83 294 211</b>	<b>26 808 607</b>
<b>Kassaflöde från förändring av rörelsekapitalet</b>			
Förändring av varulager		-36 889 729	-14 138 163
Förändring av kundfordringar		-30 219 756	-42 601 664
Förändring av kortfristiga fordringar		-1 560 067	-212 957
Förändring av leverantörsskulder		12 603 207	16 409 792
Förändring av kortfristiga skulder		-19 462 171	26 020 201
<b>Kassaflöde från den löpande verksamheten</b>		<b>7 765 695</b>	<b>12 285 816</b>
<b>Investeringsverksamheten</b>			
Investeringar i materiella och immateriella anläggningstillgångar		-297 687	-4 925 824
Investeringar i finansiella anläggningstillgångar		-325 000	-4 525 253
<b>Finansieringsverksamheten</b>			
Amortering av lån		-897 016	-693 892
Upptagande av nya lån		0	1 550 482
Utbetald utdelning		-5 000 000	-6 000 000
<b>Kassaflöde från finansieringsverksamheten</b>		<b>5 897 016</b>	<b>-5 143 410</b>
<b>Årets kassaflöde</b>		<b>1 245 992</b>	<b>-2 308 671</b>
<b>Likvida medel vid årets början</b>		<b>34 153</b>	<b>2 342 824</b>
<b>Likvida medel vid årets slut</b>		<b>1 280 145</b>	<b>34 153</b>

## Noter

### Not 1 Redovisnings- och värderingsprinciper

#### Allmänna upplysningar

Årsredovisningen är upprättad i enlighet med årsredovisningslagen och BFNAR 2012:1 Årsredovisning och koncernredovisning (K3).

#### Omräkning av utländsk valuta

Fordringar och skulder i utländsk valuta har värderats till balansdagens kurs. Kursvinster och kursförluster på rörelsefordringar och rörelseskulder redovisas i rörelseresultatet medan kursvinster och kursförluster på finansiella fordringar och skulder redovisas som finansiella poster.

#### Intäktsredovisning

Intäkter har tagits upp till verkligt värde av vad som erhållits eller kommer att erhållas och redovisas i den omfattning det är sannolikt att de ekonomiska fördelarna kommer att tillgodogöras bolaget och intäkterna kan beräknas på ett tillförlitligt sätt.

#### Anläggningstillgångar

Immateriella och materiella anläggningstillgångar redovisas till anskaffningsvärde minskat med ackumulerade avskrivningar enligt plan och eventuella nedskrivningar.

Avskrivning sker linjärt över den förväntade nyttjandeperioden med hänsyn till väsentligt restvärde. Följande avskrivningsprocent tillämpas:

Byggnader	25 år
Markanläggningar	20 år
Inventarier, verktyg och installationer	3-10 år

#### Leasingavtal

Företaget redovisar samtliga leasingavtal, såväl finansiella som operationella, som operationella leasingavtal. Operationella leasingavtal redovisas som en kostnad linjärt över leasingperioden.

#### Varulager

Varulagret har värderats till det lägsta av dess anskaffningsvärde och dess nettoförsäljningsvärde på balansdagen. Med nettoförsäljningsvärde avses varornas beräknade försäljningspris minskat med försäljningskostnader. Den valda värderingsmetoden innebär att inkurans i varulagret har beaktats.

#### Koncerninterna försäljningar och inköp

Koncerninterna försäljningar och inköp har ej skett under räkenskapsåret.

**Nyckeltalsdefinitioner**

Nettoomsättning

Rörelsens huvudintäkter, fakturerade kostnader, sidointäkter samt intäktskorrigeringar.

Resultat efter finansiella poster

Resultat efter finansiella intäkter och kostnader men före bokslutsdispositioner och skatter.

Balansomslutning

Företagets samlade tillgångar.

Soliditet (%)

Justerat eget kapital (eget kapital och obeskattade reserver med avdrag för uppskjuten skatt) i procent av balansomslutning.

Antal anställda

Medelantal anställda under räkenskapsåret.

**Not 2 Leasingavtal**

Årets leasingkostnader avseende leasingavtal, uppgår till 1 239 695 kronor (860 663 kronor).

Framtida leasingavgifter, för icke uppsägningsbara leasingavtal, förfaller till betalning enligt följande:

	2021-07-01 -2022-06-30	2020-07-01 -2021-06-30
Inom ett år	1 239 695	860 663
Senare än ett år men inom fem år	4 958 780	5 051 200
	<b>6 198 475</b>	<b>5 911 863</b>

**Not 3 Arvode till revisorer**

Med revisionsuppdrag avses granskning av årsredovisningen och bokföringen samt styrelsens och verkställande direktörens förvaltning, övriga arbetsuppgifter som det ankommer på bolagets revisor att utföra samt rådgivning eller annat biträde som föranleds av iakttagelser vid sådan granskning eller genomförandet av sådana övriga arbetsuppgifter.

	2021-07-01 -2022-06-30	2020-07-01 -2021-06-30
<b>Ernst &amp; Young AB</b>		
Revisionsuppdrag	70 000	64 000
Revisionsverksamhet utöver revisionsuppdraget	67 000	65 000
	<b>137 000</b>	<b>129 000</b>

**Not 4 Anställda och personalkostnader**

	2021-07-01 -2022-06-30	2020-07-01 -2021-06-30
<b>Medelantalet anställda</b>		
Kvinnor	2,5	2,5
Män	9,5	8
	<b>12,0</b>	<b>10,5</b>
<b>Löner och andra ersättningar</b>		
Styrelse och verkställande direktör	1 458 334	1 402 538
Övriga anställda	4 796 998	3 374 117
	<b>6 255 332</b>	<b>4 776 655</b>
<b>Sociala kostnader</b>		
Pensionskostnader för styrelse och verkställande direktör	403 500	403 556
Pensionskostnader för övriga anställda	586 404	406 291
Övriga sociala avgifter enligt lag och avtal	2 213 423	1 729 145
	<b>3 203 327</b>	<b>2 538 992</b>
<b>Totala löner, ersättningar, sociala kostnader och pensionskostnader</b>	<b>9 458 659</b>	<b>7 315 657</b>
<b>Könsfördelning bland ledande befattningshavare</b>		
Andel kvinnor i styrelsen	0 %	0 %
Andel män i styrelsen	100 %	100 %
Andel kvinnor bland övriga ledande befattningshavare	0 %	0 %
Andel män bland övriga ledande befattningshavare	100 %	100 %

**Not 5 Bokslutsdispositioner**

	2021-07-01 -2022-06-30	2020-07-01 -2021-06-30
Avsättning till periodiseringsfond	-24 900 000	-7 630 000
Aterföring från periodiseringsfond	2 000 000	475 000
Förändring av överavskrivningar	-169 000	-859 900
	<b>-23 069 000</b>	<b>-8 014 900</b>

2022113003210

**Not 6 Aktuell och uppskjuten skatt**

	2021-07-01 -2022-06-30	2020-07-01 -2021-06-30
<b>Skatt på årets resultat</b>		
Aktuell skatt	15 411 231	4 903 175
<b>Totalt redovisad skatt</b>	<b>15 411 231</b>	<b>4 903 175</b>

**Avstämning av effektiv skatt**

	2021-07-01 -2022-06-30		2020-07-01 -2021-06-30	
	Procent	Belopp	Procent	Belopp
Redovisat resultat före skatt		74 400 083		22 705 883
Skatt enligt gällande skattesats	20,60	-15 326 417	21,40	-4 859 059
Ej avdragsgilla kostnader och ej skattepliktiga intäkter	0,11	-84 814	0,19	-44 116
<b>Redovisad effektiv skatt</b>	<b>20,71</b>	<b>-15 411 231</b>	<b>21,59</b>	<b>-4 903 175</b>

**Not 7 Byggnader, mark och markanläggning**

	2022-06-30	2021-06-30
Ingående anskaffningsvärden	11 692 385	9 894 089
Årets anskaffningar	0	1 798 296
<b>Utgående ackumulerade anskaffningsvärden</b>	<b>11 692 385</b>	<b>11 692 385</b>
Ingående avskrivningar	-2 359 214	-1 965 308
Årets avskrivningar	-468 667	-393 906
<b>Utgående ackumulerade avskrivningar</b>	<b>-2 827 881</b>	<b>-2 359 214</b>
<b>Utgående redovisat värde</b>	<b>8 864 504</b>	<b>9 333 171</b>
Taxeringsvärden byggnader	3 055 000	3 055 000
Taxeringsvärden mark	2 940 000	2 940 000
	<b>5 995 000</b>	<b>5 995 000</b>

+

2022113003211

**Not 8 Inventarier, verktyg och installationer**

	2022-06-30	2021-06-30
Ingående anskaffningsvärden	6 475 710	5 128 274
Utrangerade/sålda anskaffningsvärden	0	-818 733
Årets anskaffningar	297 687	2 166 169
<b>Utgående ackumulerade anskaffningsvärden</b>	<b>6 773 397</b>	<b>6 475 710</b>
Ingående avskrivningar	-3 134 403	-3 428 178
Ack. avskrivningar avseende utrangerade/sålda anskaffn.värden	0	818 733
Årets avskrivningar	-546 027	-524 958
<b>Utgående ackumulerade avskrivningar</b>	<b>-3 680 430</b>	<b>-3 134 403</b>
<b>Utgående redovisat värde</b>	<b>3 092 967</b>	<b>3 341 307</b>

**Not 9 Immateriella anläggningstillgångar**

	2022-06-30	2021-06-30
Ingående anskaffningsvärden	1 108 325	146 966
Årets anskaffningar	0	961 359
<b>Utgående ackumulerade anskaffningsvärden</b>	<b>1 108 325</b>	<b>1 108 325</b>
Ingående avskrivningar	-72 135	0
Årets avskrivningar	-221 665	-72 135
<b>Utgående ackumulerade avskrivningar</b>	<b>-293 800</b>	<b>-72 135</b>
<b>Utgående redovisat värde</b>	<b>814 525</b>	<b>1 036 190</b>

Immateriella anläggningstillgångar avser anskaffning av nytt affärssystem. Systemet togs i drift under våren 2021.

**Not 10 Andelar i koncernföretag**

	2022-06-30	2021-06-30
Ingående anskaffningsvärden	4 525 253	0
Avlämnat aktieägartillskott	325 000	4 525 253
<b>Utgående ackumulerade anskaffningsvärden</b>	<b>4 850 253</b>	<b>4 525 253</b>
<b>Utgående redovisat värde</b>	<b>4 850 253</b>	<b>4 525 253</b>

+

2022113003212

**Not 11 Specifikation andelar i koncernföretag**

Namn	Kapital- andel	Rösträtts- andel	Antal andelar	Bokfört värde
JVKG Fastighets AB	100%	100%	500	4 850 253
				<b>4 850 253</b>

	Org.nr	Säte	Eget kapital	Resultat
JVKG Fastighets AB	559048-1924	Jönköping	487 847	279 107

Skillnaden mellan fastighetens marknadsvärde och det bokförda värdet bedöms motsvara det bokförda anskaffningsvärdet för andelar i koncernföretaget.

**Not 12 Förutbetalda kostnader och upplupna intäkter**

	2022-06-30	2021-06-30
Förutbetald hyra	225 000	225 000
Förutbetald försäkring	183 941	38 338
Övriga förutbetalda kostnader	466 627	434 028
	<b>875 568</b>	<b>697 366</b>

**Not 13 Antal aktier och kvotvärde**

Namn	Antal aktier	Kvot- värde
Antal A-Aktier	10 000	100
	<b>10 000</b>	

**Not 14 Disposition av vinst eller förlust**

	2022-06-30
<b>Förslag till vinstdisposition</b>	
Styrelsen föreslår att till förfogande stående vinstmedel:	
balanserad vinst	34 021 519
årets vinst	58 988 852
	<b>93 010 371</b>
disponeras så att	
i ny räkning överföres	<b>93 010 371</b>

2022113003213

**Not 15 Obeskattade reserver**

	2022-06-30	2021-06-30
Akkumulerade överavskrivningar	1 699 000	1 530 000
Periodiseringsfond 2016	0	2 000 000
Periodiseringsfond 2017	4 692 000	4 692 000
Periodiseringsfond 2018	4 349 000	4 349 000
Periodiseringsfond 2019	4 050 000	4 050 000
Periodiseringsfond 2020	2 400 000	2 400 000
Periodiseringsfond 2021	7 630 000	7 630 000
Periodiseringsfond 2022	24 900 000	0
	<b>49 720 000</b>	<b>26 651 000</b>

Uppskjuten skatt avseende obeskattade reserver 10 242 320 5 703 314

**Not 16 Långfristiga skulder**

	2022-06-30	2021-06-30
<b>Förfaller senare än fem år efter balansdagen</b>		
Skulder till kreditinstitut	5 619 113	6 252 237
	<b>5 619 113</b>	<b>6 252 237</b>

**Not 17 Checkräkningskredit, limiter**

	2022-06-30	2021-06-30
Beviljat belopp på checkräkningskredit uppgår till	20 000 000	20 000 000
Beviljat belopp på fakturabelåning uppgår till	45 000 000	45 000 000

**Not 18 Ställda säkerheter**

	2022-06-30	2021-06-30
<b>För skulder till kreditinstitut:</b>		
Företagsinteckningar	32 000 000	32 000 000
Fastighetsinteckningar	9 000 000	9 000 000
Belånade kundfordringar	6 007	35 662 095
	<b>41 006 007</b>	<b>76 662 095</b>

2022113003214

**Not 19 Upplupna kostnader och förutbetalda intäkter**

	2022-06-30	2021-06-30
Semesterlöneskuld	1 281 758	1 181 463
Sociala avgifter	563 156	514 144
Övriga poster	1 170 722	1 011 702
	<u>3 015 636</u>	<u>2 707 309</u>

**Not 20 Eventualförpliktelser**

	2022-06-30	2021-06-30
Borgensåtagande till förmån för dotterbolag	8 512 500	8 962 500
	<u>8 512 500</u>	<u>8 962 500</u>

Jönköping den 21 september 2022


  
Johan Helge  
Verkställande direktör

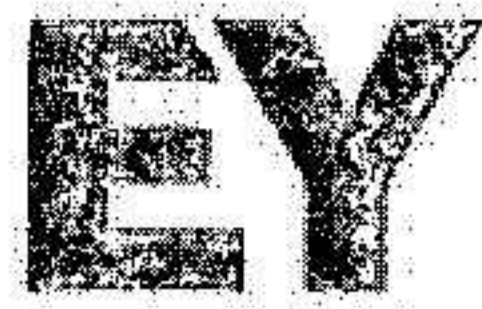
  
Daniel Welander

Vår revisionsberättelse har lämnats den 21 september 2022

Ernst & Young AB

  
Jonas Leander  
Auktoriserad revisor

Vidimeras 2022-12-01  
 Johan Helge



Building a better  
working world

2022113003215

## Revisionsberättelse

Till bolagsstämman i Stålgross i Sverige AB, org.nr 556575-2069

### Rapport om årsredovisningen

#### Uttalanden

Vi har utfört en revision av årsredovisningen för Stålgross i Sverige AB för räkenskapsåret 2021-07-01 - 2022-06-30.

Enligt vår uppfattning har årsredovisningen upprättats i enlighet med årsredovisningslagen och ger en i alla väsentliga avseenden rättvisande bild av Stålgross i Sverige ABs finansiella ställning per den 30 juni 2022 och av dess finansiella resultat och kassaflöde för året enligt årsredovisningslagen. Förvaltningsberättelsen är förenlig med årsredovisningens övriga delar.

Vi tillstyrker därför att bolagsstämman fastställer resultaträkningen och balansräkningen.

#### Grund för uttalanden

Vi har utfört revisionen enligt International Standards on Auditing (ISA) och god revisionssed i Sverige. Vårt ansvar enligt dessa standarder beskrivs närmare i avsnittet *Revisorns ansvar*. Vi är oberoende i förhållande till Stålgross i Sverige AB enligt god revisorssed i Sverige och har i övrigt fullgjort vårt yrkesetiska ansvar enligt dessa krav.

Vi anser att de revisionsbevis vi har inhämtat är tillräckliga och ändamålsenliga som grund för våra uttalanden.

#### Styrelsens ansvar

Det är styrelsen som har ansvaret för att årsredovisningen upprättas och att den ger en rättvisande bild enligt årsredovisningslagen. Styrelsen ansvarar även för den interna kontroll som den bedömer är nödvändig för att upprätta en årsredovisning som inte innehåller några väsentliga felaktigheter, vare sig dessa beror på oegentligheter eller misstag.

Vid upprättandet av årsredovisningen ansvarar styrelsen för bedömningen av bolagets förmåga att fortsätta verksamheten. Den upplyser, när så är tillämpligt, om förhållanden som kan påverka förmågan att fortsätta verksamheten och att använda antagandet om fortsatt drift. Antagandet om fortsatt drift tillämpas dock inte om styrelsen avser att likvidera bolaget, upphöra med verksamheten eller inte har något realistiskt alternativ till att göra något av detta.

#### Revisorns ansvar

Våra mål är att uppnå en rimlig grad av säkerhet om att årsredovisningen som helhet inte innehåller några väsentliga felaktigheter, vare sig dessa beror på oegentligheter eller misstag, och att lämna en revisionsberättelse som innehåller våra uttalanden. Rimlig säkerhet är en hög grad av säkerhet, men är ingen garanti för att en revision som utförs enligt ISA och god revisionssed i Sverige alltid kommer att upptäcka en väsentlig felaktighet om en sådan finns. Felaktigheter kan uppstå på grund av oegentligheter eller misstag och anses vara väsentliga om de enskilt eller tillsammans rimligen kan förväntas påverka de ekonomiska beslut som användare fattar med grund i årsredovisningen.

Som del av en revision enligt ISA använder vi professionellt omdöme och har en professionellt skeptisk inställning under hela revisionen. Dessutom:

- Identifierar och bedömer vi riskerna för väsentliga felaktigheter i årsredovisningen, vare sig dessa beror på oegentligheter eller misstag, utformar och utför granskningsåtgärder bland annat utifrån dessa risker och inhämtar revisionsbevis som är tillräckliga och ändamålsenliga för att utgöra en grund för våra uttalanden. Risker för att inte upptäcka en väsentlig felaktighet till följd av oegentligheter är högre än för en väsentlig felaktighet som beror på misstag, eftersom oegentligheter kan innefatta agerande i maskopi, förfalskning, avsiktliga utelämnanden, felaktig information eller åsidosättande av intern kontroll.
- skaffar vi oss en förståelse av den del av bolagets interna kontroll som har betydelse för vår revision för att utforma granskningsåtgärder som är lämpliga med hänsyn till omständigheterna, men inte för att uttala oss om effektiviteten i den interna kontrollen.
- utvärderar vi lämpligheten i de redovisningsprinciper som används och rimligheten i styrelsens uppskattningar i redovisningen och tillhörande upplysningar.
- drar vi en slutsats om lämpligheten i att styrelsen använder antagandet om fortsatt drift vid upprättandet av årsredovisningen. Vi drar också en slutsats, med grund i de inhämtade revisionsbevisen, om det finns någon väsentlig osäkerhetsfaktor som avser sådana händelser eller förhållanden som kan leda till betydande tvivel om bolagets förmåga att fortsätta verksamheten. Om vi drar slutsatsen att det finns en väsentlig osäkerhetsfaktor, måste vi i revisionsberättelsen fästa uppmärksamheten på upplysningarna i årsredovisningen om den väsentliga osäkerhetsfaktorn eller, om sådana upplysningar är otillräckliga, modifiera uttalandet om årsredovisningen. Våra slutsatser baseras på de revisionsbevis som inhämtas fram till datumet för revisionsberättelsen. Dock kan framtida händelser eller förhållanden göra att ett bolag inte längre kan fortsätta verksamheten.
- utvärderar vi den övergripande presentationen, strukturen och innehållet i årsredovisningen, däribland upplysningarna, och om årsredovisningen återger de underliggande transaktionerna och händelserna på ett sätt som ger en rättvisande bild.

Vi måste informera styrelsen om bland annat revisionens planerade omfattning och inriktning samt tidpunkten för den. Vi måste också informera om betydelsefulla iakttagelser under revisionen, däribland de eventuella betydande brister i den interna kontrollen som vi identifierat.



Building a better  
working world

2022113003216

## Rapport om andra krav enligt lagar och andra författningar

### Uttalanden

Utöver vår revision av årsredovisningen har vi även utfört en revision av styrelsens förvaltning för Stålgross i Sverige AB för räkenskapsåret 2021-07-01 - 2022-06-30 samt av förslaget till dispositioner beträffande bolagets vinst eller förlust.

Vi tillstyrker att bolagsstämman disponerar vinsten enligt förslaget i förvaltningsberättelsen och beviljar styrelsens ledamöter ansvarsfrihet för räkenskapsåret.

### Grund för uttalanden

Vi har utfört revisionen enligt god revisionsred i Sverige. Vårt ansvar enligt denna beskrivs närmare i avsnittet *Revisorns ansvar*. Vi är oberoende i förhållande till Stålgross i Sverige AB enligt god revisorsred i Sverige och har i övrigt fullgjort vårt yrkesetiska ansvar enligt dessa krav.

Vi anser att de revisionsbevis vi har inhämtat är tillräckliga och ändamålsenliga som grund för våra uttalanden.

### Styrelsens ansvar

Det är styrelsen som har ansvaret för förslaget till dispositioner beträffande bolagets vinst eller förlust. Vid förslag till utdelning innefattar detta bland annat en bedömning av om utdelningen är försvarlig med hänsyn till de krav som bolagets verksamhetsart, omfattning och risker ställer på storleken av bolagets egna kapital, konsolideringsbehov, likviditet och ställning i övrigt.

Styrelsen ansvarar för bolagets organisation och förvaltningen av bolagets angelägenheter. Detta innefattar bland annat att fortlöpande bedöma bolagets ekonomiska situation och att tillse att bolagets organisation är utformad så att bokföringen, medelsförvaltningen och bolagets ekonomiska angelägenheter i övrigt kontrolleras på ett betryggande sätt.

### Revisorns ansvar

Vårt mål beträffande revisionen av förvaltningen, och därmed vårt uttalande om ansvarsfrihet, är att inhämta revisionsbevis för att med en rimlig grad av säkerhet kunna bedöma om någon styrelseledamot i något väsentligt avseende:

- företagit någon åtgärd eller gjort sig skyldig till någon försummelse som kan föranleda ersättningsskyldighet mot bolaget, eller
- på något annat sätt handlat i strid med aktiebolagslagen, årsredovisningslagen eller bolagsordningen.


Vårt mål beträffande revisionen av förslaget till dispositioner av bolagets vinst eller förlust, och därmed vårt uttalande om detta, är att med rimlig grad av säkerhet bedöma om förslaget är förenligt med aktiebolagslagen.

Rimlig säkerhet är en hög grad av säkerhet, men ingen garanti för att en revision som utförs enligt god revisionsred i Sverige alltid kommer att upptäcka åtgärder eller försummelser som kan föranleda ersättningsskyldighet mot bolaget, eller att ett förslag till dispositioner av bolagets vinst eller förlust inte är förenligt med aktiebolagslagen.

Som en del av en revision enligt god revisionsred i Sverige använder vi professionellt omdöme och har en professionellt skeptisk inställning under hela revisionen. Granskningen av förvaltningen och förslaget till dispositioner av bolagets vinst eller förlust grundar sig främst på revisionen av räkenskaperna. Vilka tillkommande granskningsåtgärder som utförs baseras på vår professionella bedömning med utgångspunkt i risk och väsentlighet. Det innebär att vi fokuserar granskningen på sådana åtgärder, områden och förhållanden som är väsentliga för verksamheten och där avsteg och överträdelser skulle ha särskild betydelse för bolagets situation. Vi går igenom och prövar fattade beslut, beslutsunderlag, vidtagna åtgärder och andra förhållanden som är relevanta för vårt uttalande om ansvarsfrihet. Som underlag för vårt uttalande om styrelsens förslag till dispositioner beträffande bolagets vinst eller förlust har vi granskat om förslaget är förenligt med aktiebolagslagen.

Jönköping den 21 september 2022

Ernst & Young AB

  
Jonas Leander  
Auktoriserad revisor

*Widerörens 2022-12-01*  
*Johan Hellqvist*