

**Årsredovisning**  
för  
**Ekhammaren 9 AB**  
556123-3791


Räkenskapsåret  
2022-05-01 – 2023-04-30

**Fastställelseintyg**

Undertecknad styrelseledamot i Ekhammaren 9 AB intygar att resultaträkningen och balansräkningen i årsredovisningen har fastställts på årsstämma den 31 oktober 2023. Årsstämman beslutade att godkänna styrelsens förslag till resultatdisposition.

Jag intygar också att innehållet i årsredovisningen och revisionsberättelsen stämmer överens med originalen.

Bollebygd den 31 oktober 2023

  
Sune Lundqvist

**Årsredovisning**  
för  
**Ekhammaren 9 AB**  
556123-3791

Räkenskapsåret  
2022-05-01 – 2023-04-30

Styrelsen för Ekhammaren 9 AB avger följande årsredovisning för räkenskapsåret 2022-05-01 – 2023-04-30.

Årsredovisningen är upprättad i svenska kronor, SEK. Om inte annat särskilt anges, redovisas alla belopp i hela kronor (kr). Uppgifter inom parentes avser föregående år.

## Förvaltningsberättelse

### Verksamheten

#### Allmänt om verksamheten

Bolaget äger och förvaltar fastigheten Flässjum 2:75 i Bollebygds kommun.

Företaget har sitt säte i Bollebygd.

Flerårsöversikt (Tkr)	2022/23	2021/22	2020/21	2019/20
Nettoomsättning	348	348	348	348
Resultat efter finansiella poster	246	232	202	230
Soliditet (%)	29	34	42	51

### Förändringar i eget kapital

	Aktie- kapital	Reserv- fond	Balanserat resultat	Årets resultat	Totalt
Belopp vid årets ingång	100 000	20 000	323 614	9 519	453 133
Disposition enligt beslut av årsstämman:					
Balanseras i ny räkning			9 519	-9 519	0
Årets resultat				12 736	12 736
<b>Belopp vid årets utgång</b>	<b>100 000</b>	<b>20 000</b>	<b>333 133</b>	<b>12 736</b>	<b>465 869</b>

### Resultatdisposition

Styrelsen föreslår att till förfogande stående vinstmedel (kronor):

balanserad vinst	333 134
årets vinst	12 736
	<b>345 870</b>
disponeras så att i ny räkning överföres	345 870
	<b>345 870</b>

Företagets resultat och ställning i övrigt framgår av efterföljande resultat- och balansräkning med noter.

## Resultaträkning

Not

2022-05-01  
-2023-04-30

2021-05-01  
-2022-04-30

### Rörelseintäkter, lagerförändringar m. m.

Nettoomsättning

348 000

348 000

**Summa rörelseintäkter, lagerförändringar m.m.**

**348 000**

**348 000**

### Rörelsekostnader

Övriga externa kostnader

-98 891

-108 592

Avskrivningar av materiella anläggningstillgångar

-6 587

-7 422

**Summa rörelsekostnader**

**-105 478**

**-116 014**

**Rörelseresultat**

**242 522**

**231 986**

### Finansiella poster

Övriga ränteintäkter och liknande resultatposter

3 512

0

**Summa finansiella poster**

**3 512**

**0**

**Resultat efter finansiella poster**

**246 034**

**231 986**

### Bokslutsdispositioner

Lämnade koncernbidrag

-230 000

-220 000

**Summa bokslutsdispositioner**

**-230 000**

**-220 000**

**Resultat före skatt**

**16 034**

**11 986**

### Skatter

Skatt på årets resultat

-3 298

-2 467

**Årets resultat**

**12 736**

**9 519**

## Balansräkning

Not

2023-04-30

2022-04-30

### TILLGÅNGAR

#### Anläggningstillgångar

##### *Materiella anläggningstillgångar*

Byggnader och mark

2

56 578

63 165

**Summa materiella anläggningstillgångar**

**56 578**

**63 165**

**Summa anläggningstillgångar**

**56 578**

**63 165**

#### Omsättningstillgångar

##### *Kortfristiga fordringar*

Kundfordringar

108 750

0

Övriga fordringar

295

329

Förutbetalda kostnader och upplupna intäkter

7 439

36 207

**Summa kortfristiga fordringar**

**116 484**

**36 536**

##### *Kassa och bank*

Kassa och bank

1 459 931

1 237 630

**Summa kassa och bank**

**1 459 931**

**1 237 630**

**Summa omsättningstillgångar**

**1 576 415**

**1 274 166**

**SUMMA TILLGÅNGAR**

**1 632 993**

**1 337 331**

## Balansräkning

Not 2023-04-30 2022-04-30

### EGET KAPITAL OCH SKULDER

#### Eget kapital

##### *Bundet eget kapital*

Aktiekapital	100 000	100 000
Reservfond	20 000	20 000
<b>Summa bundet eget kapital</b>	<b>120 000</b>	<b>120 000</b>

##### *Fritt eget kapital*

Balanserat resultat	333 134	323 615
Årets resultat	12 736	9 519
<b>Summa fritt eget kapital</b>	<b>345 870</b>	<b>333 134</b>
<b>Summa eget kapital</b>	<b>465 870</b>	<b>453 134</b>

#### Kortfristiga skulder

Leverantörsskulder	8 103	10 796
Skulder till koncernföretag	1 059 874	829 874
Skatteskulder	0	478
Övriga skulder	23 146	25 049
Upplupna kostnader och förutbetalda intäkter	76 000	18 000
<b>Summa kortfristiga skulder</b>	<b>1 167 123</b>	<b>884 197</b>

### SUMMA EGET KAPITAL OCH SKULDER

1 632 993 1 337 331

## Noter

### Not 1 Redovisningsprinciper

#### Allmänna upplysningar

Årsredovisningen är upprättad i enlighet med årsredovisningslagen och Bokföringsnämndens allmänna råd (BFNAR 2016:10) om årsredovisning i mindre företag.

#### Avskrivning

Tillämpade avskrivningstider:

Byggnader	33 år
Markanläggningar	20 år

#### Nyckeltalsdefinitioner

Nettoomsättning

Rörelsens huvudintäkter, fakturerade kostnader, sidointäkter samt intäktskorrigeringar.

Resultat efter finansiella poster

Resultat efter finansiella intäkter och kostnader men före bokslutsdispositioner och skatter.

Soliditet (%)


Justerat eget kapital (eget kapital och obeskattade reserver med avdrag för uppskjuten skatt) i procent av balansomslutning.

### Not 2 Byggnader och mark


	2023-04-30	2022-04-30
Ingående anskaffningsvärden	261 711	261 711
<b>Utgående ackumulerade anskaffningsvärden</b>	<b>261 711</b>	<b>261 711</b>
Ingående avskrivningar	-198 546	-191 124
Årets avskrivningar	-6 587	-7 422
<b>Utgående ackumulerade avskrivningar</b>	<b>-205 133</b>	<b>-198 546</b>
<b>Utgående redovisat värde</b>	<b>56 578</b>	<b>63 165</b>

2023120601348


Bollebygd den 31 oktober 2023



Sine Lundqvist  
Ordförande



Caroline Lundqvist



Alexander Lundqvist