

Årsredovisning

för

Tärnaby Fjäll och Event AB

556988-3969

Räkenskapsåret

2022


Fastställelseintyg

Undertecknad styrelseledamot i Tärnaby Fjäll och Event AB intygar, dels att denna kopia av årsredovisningen stämmer överens med originalet, dels att resultaträkningen och balansräkningen i årsredovisningen har fastställts på årsstämma 2023-03-20. Årsstämman beslutade att godkänna styrelsens förslag till resultatdisposition.

Tärnaby 2023-03-20


Hans Peter Carlson

Handwritten initials



Styrelsen för Tärnaby Fjäll och Event AB avger följande årsredovisning för räkenskapsåret 2022.

Årsredovisningen är upprättad i svenska kronor, SEK. Om inte annat särskilt anges, redovisas alla belopp i hela kronor (kr). Uppgifter inom parentes avser föregående år.

Förvaltningsberättelse

Verksamheten

Allmänt om verksamheten

Bolaget bedriver och utvecklar fastigheter för olika ändamål, bedriver turistisk verksamhet inklusive uthyrning och skötsel av fritidsbostäder, bedriver och utvecklar evenemang, äger och förvaltar fast och lös egendom, bedriver handel med och uthyrning av sportartiklar och sportutrustning, bedriver konsult- och rådgivningstjänster, äger och förvaltar andelar i dotter & intressebolag, handlar med och förvalta värdepapper och bedriver därmed förenlig verksamhet.

Företaget har sitt säte i Tärnaby, Storumans kommun.

| Flerårsöversikt (Tkr) | 2022 | 2021 | 2020 | 2019 |
|-----------------------------------|------|------|------|------|
| Nettoomsättning | 89 | 28 | 0 | 0 |
| Resultat efter finansiella poster | 1 | -45 | 77 | -2 |
| Soliditet (%) | 3,9 | 3,6 | 2,5 | 77,8 |

Förändringar i eget kapital

| | Aktie- kapital | Uppskriv- ningsfond | Balanserat resultat | Årets resultat | Totalt |
|---|-------------------|------------------------|------------------------|-------------------|---------|
| Belopp vid årets ingång | 50 000 | 92 000 | 52 576 | -44 758 | 149 818 |
| Disposition enligt beslut av årsstämman: | | | | | |
| Balanseras i ny räkning | | | -44 758 | 44 758 | 0 |
| Årets resultat | | | | 920 | 920 |
| Belopp vid årets utgång | 50 000 | 92 000 | 7 818 | 920 | 150 738 |

Resultatdisposition

Styrelsen föreslår att till förfogande stående vinstmedel (kronor):

| | |
|---|-------|
| balanserad vinst | 7 818 |
| årets vinst | 920 |
| | 8 738 |
| disponeras så att i ny räkning överföres | 8 738 |
| | 8 738 |

Företagets resultat och ställning i övrigt framgår av efterföljande resultat- och balansräkning med noter.

Handwritten initials/signature

Resultaträkning

| | Not | 2022-01-01 -2022-12-31 | 2021-01-01 -2021-12-31 |
|--|-----|---------------------------|---------------------------|
| Rörelseintäkter, lagerförändringar m. m. | | | |
| Nettoomsättning | | 89 338 | 27 780 |
| Summa rörelseintäkter, lagerförändringar m.m. | | 89 338 | 27 780 |
| Rörelsekostnader | | | |
| Övriga externa kostnader | | -33 704 | -48 491 |
| Personalkostnader | 2 | -54 704 | -57 440 |
| Summa rörelsekostnader | | -88 408 | -105 931 |
| Rörelseresultat | | 930 | -78 151 |
| Finansiella poster | | | |
| Resultat från andelar i koncernföretag | 3 | 0 | 100 000 |
| Räntekostnader och liknande resultatposter | | -10 | -66 607 |
| Summa finansiella poster | | -10 | 33 393 |
| Resultat efter finansiella poster | | 920 | -44 758 |
| Resultat före skatt | | 920 | -44 758 |
| Årets resultat | | 920 | -44 758 |

KZ
BL

Balansräkning

Not

2022-12-31

2021-12-31

TILLGÅNGAR

Anläggningstillgångar

Materiella anläggningstillgångar

Byggnader och mark

4

397 983

263 175

Summa materiella anläggningstillgångar

397 983

263 175

Finansiella anläggningstillgångar

Andelar i koncernföretag

5

2 514 000

2 514 000

Summa finansiella anläggningstillgångar

2 514 000

2 514 000

Summa anläggningstillgångar

2 911 983

2 777 175

Omsättningstillgångar

Kortfristiga fordringar

Fordringar hos koncernföretag

0

200 000

Övriga fordringar

13 796

0

Summa kortfristiga fordringar

13 796

200 000

Kassa och bank

Kassa och bank

935 652

1 160 956

Summa kassa och bank

935 652

1 160 956

Summa omsättningstillgångar

949 448

1 360 956

SUMMA TILLGÅNGAR

3 861 431

4 138 131

R
B

Balansräkning

Not

2022-12-31

2021-12-31

EGET KAPITAL OCH SKULDER

Eget kapital

Bundet eget kapital

| | | |
|----------------------------------|----------------|----------------|
| Aktiekapital | 50 000 | 50 000 |
| Uppskrivningsfond | 92 000 | 92 000 |
| Summa bundet eget kapital | 142 000 | 142 000 |

Fritt eget kapital

| | | |
|---------------------------------|----------------|----------------|
| Balanserat resultat | 7 818 | 52 576 |
| Årets resultat | 920 | -44 758 |
| Summa fritt eget kapital | 8 738 | 7 818 |
| Summa eget kapital | 150 738 | 149 818 |

Långfristiga skulder

| | | |
|-----------------------------------|------------------|------------------|
| Skulder till koncernföretag | 0 | 169 000 |
| Övriga skulder | 3 700 000 | 3 802 000 |
| Summa långfristiga skulder | 3 700 000 | 3 971 000 |

Kortfristiga skulder

| | | |
|--|---------------|---------------|
| Leverantörsskulder | 1 900 | 550 |
| Skatteskulder | 908 | 0 |
| Övriga skulder | 3 942 | 8 024 |
| Upplupna kostnader och förutbetalda intäkter | 3 943 | 8 739 |
| Summa kortfristiga skulder | 10 693 | 17 313 |

SUMMA EGET KAPITAL OCH SKULDER

3 861 431

4 138 131

Noter

Not 1 Redovisningsprinciper

Allmänna upplysningar

Årsredovisningen är upprättad i enlighet med årsredovisningslagen och Bokföringsnämndens allmänna råd (BFNAR 2016:10) om årsredovisning i mindre företag.

Nyckeltalsdefinitioner

Nettoomsättning

Rörelsens huvudintäkter, fakturerade kostnader, sidointäkter samt intäktskorrigeringar.

Resultat efter finansiella poster

Resultat efter finansiella intäkter och kostnader men före bokslutsdispositioner och skatter.

Soliditet (%)

Justerat eget kapital (eget kapital och obeskattade reserver med avdrag för uppskjuten skatt) i procent av balansomslutning.

Not 2 Medelantalet anställda

| | 2022 | 2021 |
|------------------------|------|------|
| Medelantalet anställda | 0 | 0 |

Not 3 Resultat från andelar i koncernföretag

| | 2022 | 2021 |
|-----------------------|------|---------|
| Anteciperad utdelning | 0 | 100 000 |
| | 0 | 100 000 |

Not 4 Byggnader och mark

| | 2022-12-31 | 2021-12-31 |
|---|----------------|----------------|
| Ingående anskaffningsvärden | 171 175 | 0 |
| Inköp | 134 808 | 171 175 |
| Utgående ackumulerade anskaffningsvärden | 305 983 | 171 175 |
| Årets uppskrivningar | 92 000 | 92 000 |
| Utgående ackumulerade uppskrivningar | 92 000 | 92 000 |
| Utgående redovisat värde | 397 983 | 263 175 |

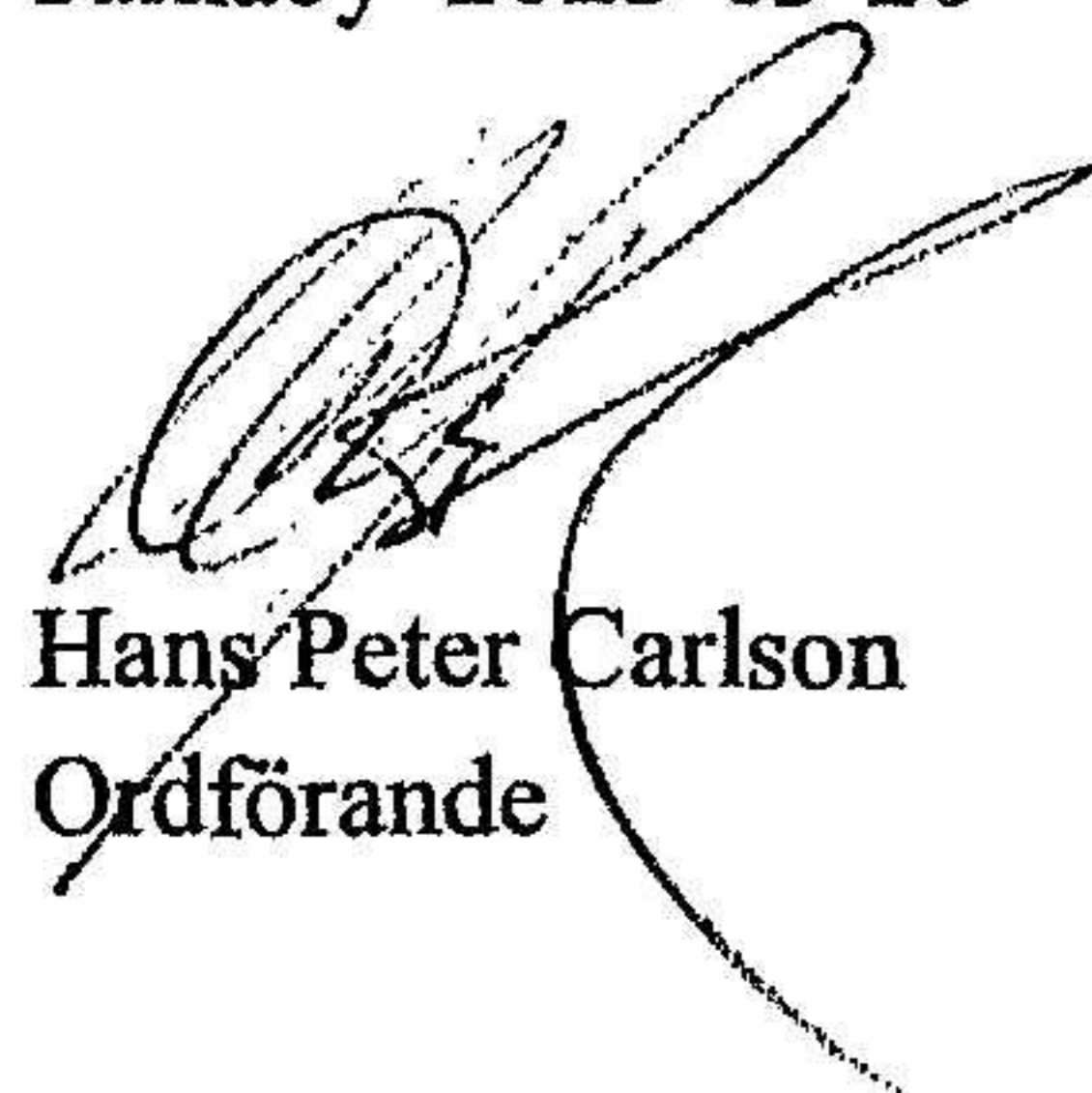
Not 5 Andelar i koncernföretag


| | 2022-12-31 | 2021-12-31 |
|---|------------------|------------------|
| Ingående anskaffningsvärden | 2 514 000 | 2 514 000 |
| Utgående ackumulerade anskaffningsvärden | 2 514 000 | 2 514 000 |
| Utgående redovisat värde | 2 514 000 | 2 514 000 |

Not 6 Ställda säkerheter

| | 2022-12-31 | 2021-12-31 |
|----------------------|------------------|------------------|
| Fastighetsinteckning | 1 100 000 | 1 100 000 |
| | 1 100 000 | 1 100 000 |

Tärnaby 2023-03-20


Hans Peter Carlson
Ordförande


Birgitta Corin

**Fotokopians överensstämmelse
med originalet intygas:**



BL

1. The first part of the document is a list of names and titles of the members of the committee.

2. The second part of the document is a list of the names and titles of the members of the committee.