

Årsredovisning för
TLB Consulting i Töcksfors AB
556483-8638

Räkenskapsåret
2022-01-01 - 2022-12-31

Innehållsförteckning:	Sida
Förvaltningsberättelse	1
Resultaträkning	2
Balansräkning	3-4
Noter	5-6
Underskrifter	7

Förvaltningsberättelse

Styrelsen och verkställande direktören för TLB Consulting i Töcksfors AB, 556483-8638, med säte i Årjängs kommun får härmed avge årsredovisning för räkenskapsåret 2022.

Verksamheten

Allmänt om verksamheten

Bolaget bedriver handel med data- och kontorsutrustning, konsultationer, organisationsutveckling i företag och föreningar, uthyrning av maskiner samt handel med värdepapper och fastigheter.

Flerårsöversikt

	2022	2021	2020	Belopp i kkr 2019
Nettoomsättning	207	229	330	255
Resultat efter finansiella poster	70	-6	72	77
Soliditet, %	22	18	18	14

Förändringar i eget kapital

	Aktie- kapital	Reserv- fond	Fritt eget kapital
Vid årets början	100 000		110 409
<i>Disposition enl årsstämmobeslut</i>			
Årets resultat			54 625
Vid årets slut	100 000		165 034

Villkorlig återbetalningsskyldighet för aktieägartillskott uppgick till 52 078 kr (52 078 kr).

Resultatdisposition

	Belopp i kr
Styrelsen föreslår att till förfogande stående medel:	
balanserat resultat	110 409
årets resultat	54 625
Totalt	165 034
disponeras för	
balanseras i ny räkning	165 034
Summa	165 034

Bolagets resultat och ställning framgår av efterföljande resultat- och balansräkningar med tilläggsupplysningar.

Resultaträkning

<i>Belopp i kr</i>	<i>Not</i>	<i>2022-01-01- 2022-12-31</i>	<i>2021-01-01- 2021-12-31</i>
Rörelseintäkter, lagerförändring m.m.			
Nettoomsättning		207 122	229 378
Övriga rörelseintäkter	2	24 821	540
Summa rörelseintäkter, lagerförändring m.m.		231 943	229 918
Rörelsekostnader			
Handelsvaror		-613	-1 515
Övriga externa kostnader		-70 633	-105 909
Av- och nedskrivningar av materiella och immateriella anläggningstillgångar		-42 882	-86 549
Summa rörelsekostnader		-114 128	-193 973
Rörelseresultat		117 815	35 945
Finansiella poster			
Övriga ränteintäkter och liknande resultatposter		150	-
Räntekostnader och liknande resultatposter		-47 507	-41 820
Summa finansiella poster		-47 357	-41 820
Resultat efter finansiella poster		70 458	-5 875
Bokslutsdispositioner			
Förändring av periodiseringsfonder		-23 384	-
Förändring av överavskrivningar		22 000	6 000
Summa bokslutsdispositioner		-1 384	6 000
Resultat före skatt		69 074	125
Skatter			
Skatt på årets resultat		-14 450	-123
Årets resultat		54 624	2

Balansräkning

<i>Belopp i kr</i>	<i>Not</i>	<i>2022-12-31</i>	<i>2021-12-31</i>
TILLGÅNGAR			
Anläggningstillgångar			
<i>Materiella anläggningstillgångar</i>			
Byggnader och mark	4	1 375 693	1 406 729
Inventarier, verktyg och installationer	5	77 612	199 637
Summa materiella anläggningstillgångar		1 453 305	1 606 366
Summa anläggningstillgångar		1 453 305	1 606 366
Omsättningstillgångar			
<i>Varulager m.m.</i>			
Färdiga varor och handelsvaror		4 826	5 439
Summa varulager		4 826	5 439
<i>Kortfristiga fordringar</i>			
Kundfordringar		40 500	60 000
Övriga fordringar		12 647	31 459
Summa kortfristiga fordringar		53 147	91 459
<i>Kassa och bank</i>			
Kassa och bank		195 027	44 713
Summa kassa och bank		195 027	44 713
Summa omsättningstillgångar		253 000	141 611
SUMMA TILLGÅNGAR		1 706 305	1 747 977

Balansräkning

<i>Belopp i kr</i>	<i>Not</i>	<i>2022-12-31</i>	<i>2021-12-31</i>
EGET KAPITAL OCH SKULDER			
<i>Eget kapital</i>			
<i>Bundet eget kapital</i>			
Aktiekapital (1000 aktier)		100 000	100 000
Summa bundet eget kapital		100 000	100 000
<i>Fritt eget kapital</i>			
Balanserat resultat		110 409	110 408
Årets resultat		54 624	2
Summa fritt eget kapital		165 033	110 410
Summa eget kapital		265 033	210 410
<i>Obeskattade reserver</i>			
Periodiseringsfonder		120 045	96 661
Ackumulerade överavskrivningar		22 000	44 000
Summa obeskattade reserver		142 045	140 661
<i>Långfristiga skulder</i>			
Övriga skulder till kreditinstitut	7	1 125 849	1 177 849
Övriga skulder		134 785	134 785
Summa långfristiga skulder		1 260 634	1 312 634
<i>Kortfristiga skulder</i>			
Övriga skulder till kreditinstitut		-	69 996
Leverantörsskulder		-526	6 270
Övriga skulder		39 119	8 006
Summa kortfristiga skulder		38 593	84 272
SUMMA EGET KAPITAL OCH SKULDER		1 706 305	1 747 977

Noter

Belopp i kr om inget annat anges.

Not 1 Redovisningsprinciper

Årsredovisningen har upprättats i enlighet med Årsredovisningslagen och Bokföringsnämndens allmänna råd BFNAR 2016:10 Årsredovisning i mindre företag.

Avskrivningsprinciper för anläggningstillgångar

Avskrivningar enligt plan baseras på ursprungliga anskaffningsvärden minskat med beräknat restvärde. Avskrivning sker linjärt över tillgångens beräknade livslängd.

Följande avskrivningsprocent har tillämpats, varvid hänsyn tagits till innehavstiden för under året förvärvade och avyttrade tillgångar.

<i>Anläggningstillgångar</i>	<i>% per år</i>
Materiella anläggningstillgångar:	
-Byggnader	2
-Inventarier, verktyg och installationer	20

Skillnaden mellan ovan nämnda avskrivningar och skattemässigt gjorda avskrivningar redovisas som ackumulerade överavskrivningar, vilka ingår i obeskattade reserver.

Not 2 Övriga rörelseintäkter

	2022-01-01- 2022-12-31	2021-01-01- 2021-12-31
Hyses- och arrendeintäkter		540
Summa		540

Not 3 Personal

Bolaget har ej haft några anställda under verksamhetsåret. Ersättningar till styrelsen har ej utgått.

Not 4 Byggnader och mark

	2022-12-31	2021-12-31
Ackumulerade anskaffningsvärden:		
-Vid årets början	1 497 705	1 497 705
	1 497 705	1 497 705
Ackumulerade avskrivningar enligt plan:		
-Vid årets början	-90 976	-59 940
-Årets avskrivning enligt plan	-31 036	-31 036
	-122 012	-90 976
Redovisat värde vid årets slut	1 375 693	1 406 729

Not 5 Inventarier, verktyg och installationer

	2022-12-31	2021-12-31
Akkumulerade anskaffningsvärden:		
-Vid årets början	336 792	336 792
-Avyttringar och utrangeringar	-218 333	
Vid årets slut	118 459	336 792
Akkumulerade avskrivningar enligt plan:		
-Vid årets början	-137 155	-81 642
-Återförda avskrivningar på avyttringar och utrangeringar	108 154	
-Årets avskrivning anskaffningsvärden	-11 846	-55 513
Vid årets slut	-40 847	-137 155
Redovisat värde vid årets slut	77 612	199 637

Not 6 Checkräkningskredit

	2022-12-31	2021-12-31
Beviljad kreditlimit	150 000	150 000
Outnyttjad del	-150 000	-150 000
Utnyttjat kreditbelopp	-	-

För ställda säkerheter se not 7.

Not 7 Övriga skulder till kreditinstitut

	2022-12-31	2021-12-31
Belopp varmed skuldposten förväntas betalas efter mer än fem år efter balansdagen	775 869	845 865
	775 869	845 865

Ställda säkerheter se not 7.

Not 8 Ställda säkerheter och eventalförpliktelser

Ställda säkerheter


	2022-12-31	2021-12-31
Ställda säkerheter		
<i>För egna skulder och avsättningar</i>		
Företagsinteckningar	100 000	100 000
Fastighetsinteckningar	1 772 000	1 772 000
Summa ställda säkerheter	1 872 000	1 872 000

Eventalförpliktelser


Eventalförpliktelser	Inga	Inga
----------------------	------	------

Underskrifter

Töcksfors 2023-06-13



Lennart Berglund
Styrelseordförande




Thomas Berglund
Verkställande direktör

2023063029875

Fastställelseintyg

Undertecknad styrelseledamot i TLB Consulting i Töcksfors AB intygar härmed dels att denna kopia av årsredovisningen överensstämmer med originalet, dels att resultat- och balansräkningen fastställts på årsstämma 2023-06-13. Stämman beslöt också att godkänna styrelsens förslag till resultatdisposition.

Töcksfors 2023-06-13



Lennart Berglund
Styrelseordförande