

ÅRSREDOVISNING

för

Gusselborg AB

Org.nr. 556278-1186

Styrelsen och verkställande direktören får härmed avlämna årsredovisning för räkenskapsåret 2024-01-01 - 2024-12-31

Innehåll	Sida
- förvaltningsberättelse	2
- resultaträkning	3
- balansräkning	4
- noter	6
- underskrifter	6

Undertecknad styrelseledamot i Gusselborg AB intygar härmed, dels att denna kopia av årsredovisningen överensstämmer med originalet, dels att resultat- och balansräkning fastställts på årsstämman den 12 maj 2025. Stämman beslöt tillika godkänna styrelsens förslag till vinstdisposition.

Köping 2025-05-12



Lena Birkestål

ÅRSREDOVISNING

för

Gusselborg AB

Org.nr. 556278-1186

Styrelsen och verkställande direktören får härmed avlämna årsredovisning för räkenskapsåret 2024-01-01 - 2024-12-31

Innehåll	Sida
- förvaltningsberättelse	2
- resultaträkning	3
- balansräkning	4
- noter	6
- underskrifter	6

FÖRVALTNINGSBERÄTTELSE

Årsredovisningen är upprättad i svenska kronor, SEK.

Verksamheten

Allmänt om verksamheten

Bolaget bedriver handel med trävaror och uthyrning av entreprenad- och verktygsmaskiner. Verksamheten bedrivs i Köping.

Företagets säte är Köping.

Flerårsöversikt

	2024	2023	2022	2021
Nettoomsättning	2 730 603	2 955 039	176 731	1 676 891
Resultat efter finansiella poster	18 037	894 654	-21 599	481 420
Soliditet (%)	42	33	29	37

Definitioner av nyckeltal, se noter

Förändringar i eget kapital

	Aktiekapital	Reservfond	Balanserat resultat	Årets resultat	Summa eget kapital
Belopp vid årets ingång	200 000	197 000	1 397 855	710 956	2 505 811
Balanseras i ny räkning			710 956	-710 956	0
Årets resultat				12 257	12 257
Belopp vid årets utgång	200 000	197 000	2 108 811	12 257	2 518 068

Resultatdisposition

Medel att disponera:

Balanserat resultat	2 108 811
Årets resultat	12 257
	<u>2 121 068</u>

Förslag till disposition:

Balanseras i ny räkning	2 121 068
	<u>2 121 068</u>

Beträffande bolagets resultat och ställning i övrigt hänvisas till efterföljande resultat- och balansräkningar med tillhörande noter.

RESULTATRÄKNING

	Not	2024-01-01 2024-12-31	2023-01-01 2023-12-31
Rörelseintäkter, lagerförändringar m.m.			
Nettoomsättning		2 730 603	2 955 039
Summa rörelseintäkter, lagerförändringar m.m.		<u>2 730 603</u>	<u>2 955 039</u>
Rörelsekostnader			
Råvaror och förnödenheter		-2 656 576	-1 966 415
Övriga externa kostnader		-114 083	-115 741
Personalkostnader	2	<u>-37 632</u>	<u>-39 640</u>
Summa rörelsekostnader		<u>-2 808 291</u>	<u>-2 121 796</u>
Rörelseresultat		-77 688	833 243
Finansiella poster			
Resultat från övriga finansiella anläggningstillgångar		12 325	25 500
Övriga ränteintäkter och liknande resultatposter		84 399	37 122
Räntekostnader och liknande resultatposter		<u>-999</u>	<u>-1 211</u>
Summa finansiella poster		<u>95 725</u>	<u>61 411</u>
Resultat efter finansiella poster		18 037	894 654
Resultat före skatt		18 037	894 654
Skatter			
Skatt på årets resultat		-5 780	-183 698
Årets resultat		<u>12 257</u>	<u>710 956</u>

2025051401547

BALANSRÄKNING

TILLGÅNGAR

Anläggningstillgångar

Finansiella anläggningstillgångar

Andra långfristiga fordringar

Summa finansiella anläggningstillgångar

Summa anläggningstillgångar

Omsättningstillgångar

Varulager m.m.

Färdiga varor och handelsvaror

Summa varulager

Kortfristiga fordringar

Övriga fordringar

Förutbetalda kostnader och upplupna intäkter

Summa kortfristiga fordringar

Kortfristiga placeringar

Övriga kortfristiga placeringar

Summa kortfristiga placeringar

Kassa och bank

Kassa och bank

Summa kassa och bank

Summa omsättningstillgångar

SUMMA TILLGÅNGAR

Not

2024-12-31

2023-12-31

	3	<u>0</u>	<u>850 000</u>
		0	850 000
		0	850 000
		<u>1 099 000</u>	<u>2 503 150</u>
		1 099 000	2 503 150
		245 227	3 824
		<u>25 500</u>	<u>25 500</u>
		270 727	29 324
		<u>1 679 098</u>	<u>1 679 098</u>
		1 679 098	1 679 098
		<u>2 928 589</u>	<u>2 442 972</u>
		2 928 589	2 442 972
		5 977 414	6 654 544
		5 977 414	7 504 544

BALANSRÄKNING

EGET KAPITAL OCH SKULDER

Eget kapital

Bundet eget kapital

Aktiekapital

Reservfond

Summa bundet eget kapital

200 000

197 000

397 000

200 000

197 000

397 000

Fritt eget kapital

Balanserat resultat

Årets resultat

Summa fritt eget kapital

2 108 811

12 257

2 121 068

1 397 855

710 956

2 108 811

Summa eget kapital

2 518 068

2 505 811

Långfristiga skulder

Övriga skulder

Summa långfristiga skulder

4

2 337 407

2 337 407

2 906 000

2 906 000

Kortfristiga skulder

Förskott från kunder

Leverantörsskulder

Skatteskulder

Övriga skulder

Upplupna kostnader och förutbetalda intäkter

Summa kortfristiga skulder

4

0

0

0

1 111 939

10 000

1 121 939

600 000

5 000

82 003

1 395 730

10 000

2 092 733

SUMMA EGET KAPITAL OCH SKULDER

5 977 414

7 504 544

2025051401549

NOTER

Not 1 Redovisnings- och värderingsprinciper

Årsredovisningen är upprättad i enlighet med årsredovisningslagen och Bokföringsnämndens allmänna råd (BFNAR 2016:10) om årsredovisning i mindre företag.

Noter till resultaträkningen

Not 2 Medelantal anställda 2024 2023

Medelantal anställda

Medelantalet anställda bygger på av bolaget betalda närvarotimmar relaterade till en normal arbetstid.

Medelantal anställda har varit 0 0

Noter till balansräkningen

Not 3 Andra långfristiga fordringar 2024-12-31 2023-12-31

Ingående anskaffningsvärden	850 000	850 000
Reglerade fordringar	-850 000	0
Utgående anskaffningsvärden	0	850 000
Redovisat värde	0	850 000

Not 4 Skulder som avser flera poster 2024-12-31 2023-12-31

Långfristiga skulder
Övriga skulder 2 337 407 2 906 000


Kortfristiga skulder
Övriga skulder 1 037 000 1 037 000


Övriga noter


Not 5 Definition av nyckeltal

Soliditet
Justerat eget kapital i procent av balansomslutning

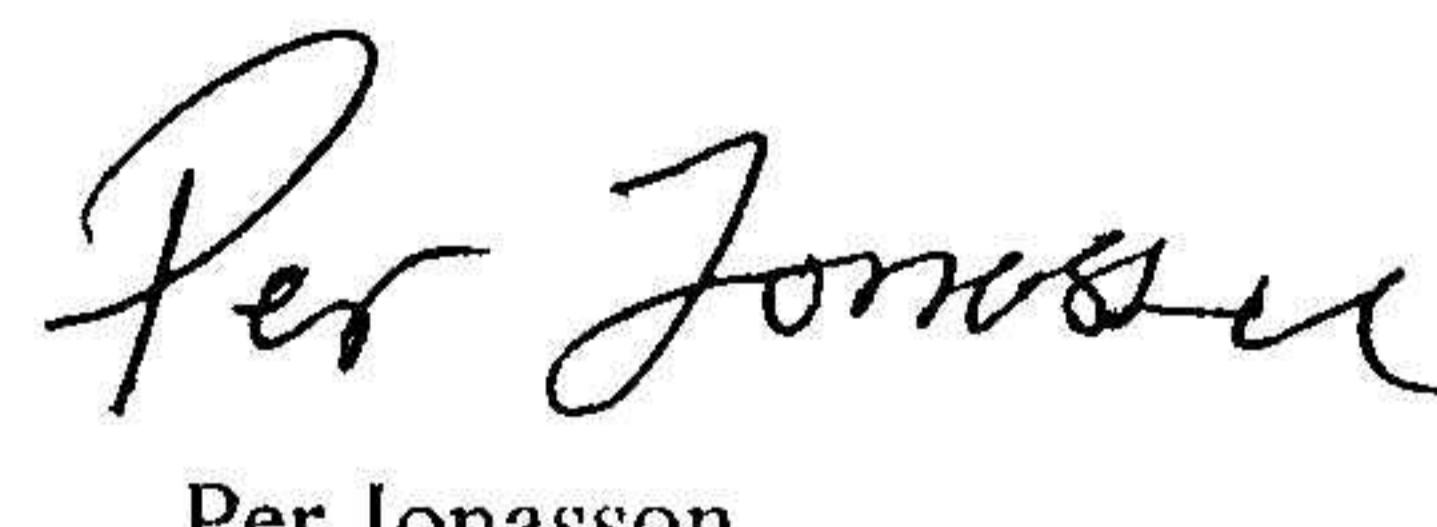
Köping


Bo Jonasson
Verkställande direktör
2025-05-12


Inger Jonasson
2025-05-12


Annika Derfält
2025-05-12


Lena Birkestål
2025-05-12


Per Jonasson
2025-05-12