

Årsredovisning för
TAC - The Aperitivo Company AB
559198-4355

Räkenskapsåret
2022-01-01 - 2022-12-31


Innehållsförteckning:	Sida
Förvaltningsberättelse	1-2
Resultaträkning	3
Balansräkning	4-5
Noter	6
Underskrifter	6

Fastställelseintyg

Undertecknad styrelseledamot i TAC - The Aperitivo Company AB intygar härmed dels att denna kopia av årsredovisningen överensstämmer med originalet, dels att resultat- och balansräkningen fastställts på årsstämma 2023-04-28. Stämman beslutade också att godkänna styrelsens förslag till resultatdisposition.

Stockholm 2023-04-28

Alberto Corti
Styrelseordförande



Förvaltningsberättelse

Styrelsen för TAC - The Aperitivo Company AB, 559198-4355, får härmed avge årsredovisning för räkenskapsåret 2022.

Verksamheten

Allmänt om verksamheten

Verksamheten påbörjades i mars 2019. Den består i huvudsak av att sälja konsulttjänster till restauranger och barer avseende presentation och exponering av aperitivo och italienska maträtter.

Väsentliga händelser under räkenskapsåret

2022 har vårt bolag tagit stora steg för att streamlina produktion och minska kostnader. Vi har med stor framgång gått från produktion på 1,000 enheter till produktion av 5,000 enheter och under 2023 har vi redan nått en produktion på 10,000 enheter.

Genom att fortsätta med vår grundläggande strategi har vi fortsatt fokusera på den italienska marknaden, där vi har etablerat nya distributions rutter, vilket har lett till ett betydande nationellt exklusivt avtal mot slutet av året.

På den taktiska fronten har vi utforskat nya utländska marknader som har gett lovande resultat och expanderat vår globala räckvidd. En anmärkningsvärd utveckling av vår finansiella position var det framgångsrika slutförandet av en ny investeringsrunda som gav 4 nya aktieägare till bolaget och injicerade ungefär 150 000 EUR till det egna kapitalet som har lett till ytterligare tillväxt och expansion.

Flerårsöversikt

	2022	2021	2020	Belopp i kr 2019
Nettoomsättning	265 972	230 878	33 884	410 681
Resultat efter finansiella poster	-501 845	-151 616	-31 240	151 713
Soliditet, %	100	98	87	82

Förändringar i eget kapital

	Aktie- kapital	Reserv- fond	Balanserad vinst	Årets vinst
Vid årets början	1 066 206		157 378	-146 011
Aktiekapital justeras	-1 014 283		1 014 283	
Omföring av föreg år resultat			-146 011	146 011
Årets resultat				-501 845
Vid årets slut	51 923		1 025 650	-501 845

Villkorlig återbetalningsskyldighet för aktieägartillskott uppgick till 65 323,50 kr (65 323,5 kr).

Aktiekapitalet har justerats under räkenskapsåret p.g.a felregistrering av nyemission 2021. Skillnaden har justerats in på överkursfond.

Resultatdisposition

Belopp i kr

Styrelsen föreslår att fritt eget kapita disponeras enligt följande:

Fri överkursfond	1 025 982
Balanserat resultat	-332
Årets resultat	<u>-501 845</u>
Totalt	523 805
Disponeras för	
Balanseras i ny räkning	<u>523 805</u>
Summa	523 805

Bolagets resultat och ställning framgår av efterföljande resultat- och balansräkningar med noter.

2023050916231

Resultaträkning

<i>Belopp i kr</i>	<i>Not</i>	<i>2022-01-01- 2022-12-31</i>	<i>2021-01-01- 2021-12-31</i>
Rörelseresultat			
<i>Rörelseintäkter, lagerförändringar m.m.</i>			
Nettoomsättning		265 972	230 878
Övriga rörelseintäkter		16 837	92
Summa rörelseintäkter, lagerförändringar m.m.		<u>282 809</u>	<u>230 970</u>
<i>Rörelsekostnader</i>			
Råvaror och förnödenheter		-481 650	-181 863
Övriga externa kostnader		-413 769	-201 972
Personalkostnader		-	-1 160
Övriga rörelsekostnader		-17	-332
Summa rörelsekostnader		<u>-895 436</u>	<u>-385 327</u>
Rörelseresultat		<u>-612 627</u>	<u>-154 357</u>
<i>Finansiella poster</i>			
Övriga ränteintäkter och liknande resultatposter		110 782	2 594
Räntekostnader och liknande resultatposter		-	147
Summa finansiella poster		<u>110 782</u>	<u>2 741</u>
Resultat efter finansiella poster		<u>-501 845</u>	<u>-151 616</u>
Resultat före skatt		<u>-501 845</u>	<u>-151 616</u>
Årets resultat		<u>-501 845</u>	<u>-151 616</u>

2023050916232

Balansräkning

Belopp i kr	Not	2022-12-31	2021-12-31
TILLGÅNGAR			
Anläggningstillgångar			
Finansiella anläggningstillgångar			
Andelar i koncernföretag	2	116 452	-
Summa finansiella anläggningstillgångar		116 452	-
Summa anläggningstillgångar		116 452	-
Omsättningstillgångar			
Varulager m.m.			
Råvaror och förnödenheter		4 355	4 355
Summa varulager m.m.		4 355	4 355
Kortfristiga fordringar			
Kundfordringar		-	99 366
Fordringar hos koncernföretag		560 872	-
Övriga fordringar		86 252	39 135
Summa kortfristiga fordringar		647 124	138 501
Kassa och bank			
Kassa och bank		1 337 709	957 480
Summa kassa och bank		1 337 709	957 480
Summa omsättningstillgångar		1 989 188	1 100 336
SUMMA TILLGÅNGAR		2 105 640	1 100 336

Balansräkning

<i>Belopp i kr</i>	<i>Not</i>	<i>2022-12-31</i>	<i>2021-12-31</i>
EGET KAPITAL OCH SKULDER			
<i>Eget kapital</i>			
<i>Bundet eget kapital</i>			
Aktiekapital		51 923	1 066 206
Ej registrerat aktiekapital		1 527 837	-
Summa bundet eget kapital		1 579 760	1 066 206
<i>Fritt eget kapital</i>			
Fri överkursfond		1 025 982	11 699
Balanserat resultat		-331	145 679
Årets resultat		-501 845	-146 011
Summa fritt eget kapital		523 806	11 367
Summa eget kapital		2 103 566	1 077 573
Kortfristiga skulder			
Övriga skulder		457	21 144
Upplupna kostnader och förutbetalda intäkter		1 617	1 619
Summa kortfristiga skulder		2 074	22 763
SUMMA EGET KAPITAL OCH SKULDER		2 105 640	1 100 336

Noter

Belopp i kr om inget annat anges.

Not 1 Redovisningsprinciper


Årsredovisningen har upprättats i enlighet med Årsredovisningslagen och Bokföringsnämndens allmänna råd BFNAR 2016:10 Årsredovisning i mindre företag.

Not 2 Andelar i koncernföretag

	2022-12-31	2021-12-31
Akkumulerade anskaffningsvärden:	-	-
-Förvärv	116 452	-
Redovisat värde vid årets slut	116 452	-


Underskrifter

Stockholm



Alberto Corti
Styrelseordförande

2023-04-28
Datum



Oliver Cosani
Styrelseledamot

2023-04-28
Datum



