

# Årsredovisning

## Psykologpartners W&W AB

Org.nr 556592-5368


Räkenskapsår 2022-01-01 - 2022-12-31

### Fastställelseintyg

Undertecknad verkställande direktör i Psykologpartners W&W AB intygar att resultaträkningen och balansräkningen i årsredovisningen har fastställts på årsstämma den 27/4 2023. Årsstämman beslutade att godkänna styrelsens förslag till resultatdisposition.

Jag intygar också att innehållet i årsredovisningen och revisionsberättelsen stämmer överens med originalen.

Linköping den 15/6 2023

  
Sara Hillbom

# Årsredovisning

## Psykologpartners W&W AB

Org.nr 556592-5368

Räkenskapsår 2022-01-01 - 2022-12-31



## Årsredovisning för räkenskapsåret 2022-01-01 - 2022-12-31

Styrelsen och verkställande direktören för Psykologpartners W&W AB avger följande årsredovisning.

| Innehåll               | Sida |
|------------------------|------|
| Förvaltningsberättelse | 2    |
| Resultaträkning        | 4    |
| Balansräkning          | 5    |
| Kassaflödesanalys      | 7    |
| Noter                  | 8    |

Styrelsens säte: Linköping

Företagets redovisningsvaluta: Svenska kronor (SEK).

Alla belopp redovisas, om inget annat anges, i kronor (kr).



## Förvaltningsberättelse

Styrelsen och verkställande direktören för Psykologpartners W&W AB, org nr 556592-5368, med säte i Linköping, får härmed avge årsredovisning för räkenskapsåret 2022-01-01-2022-12-31.

### Allmänt om verksamheten

Psykologpartners W&W AB har under 2022 framförallt ägnat sig åt psykologkonsultverksamhet. Bolaget är helägt dotterbolag till Psykologpartners TBA AB, org.nr 556690-9049 och med säte i Linköping.

### Väsentliga händelser under och efter räkenskapsåret

Verksamheten var under 2022 organiserat i fyra affärsområden; Klinisk & Digital psykologi, Pedagogik & Utveckling, Organisation & Ledarskap samt Digital psykologi.

Våra största kunder är fortsatt inom offentlig sektor där vi främst levererar handledning och utbildning. Vi har under 2022 ökat andelen större uppdrag över längre tid hos kund.

Corona präglade verksamheten i början av året då vi under Q1 till stor del fick leverera på distans återigen. Vi har trots det haft fin beläggning och högt tryck hela året vilket möjliggjort god tillväxt och expansion. Under andra halvan av 2022 återgick vi till en mer normal vardag men med större andel distansleveranser än innan pandemin. Även stor andel av de interna mötena görs nu på distans för en mer hållbar arbetssituation.

### Bolagets förväntade framtida utveckling

2023 har börjat bra och vi har god beläggning och bra inflöde av uppdrag. Vi är vaksamma på omvärldsfaktorer så som inflation och lågkonjunktur. Vi fortsätter att fokusera på vår långsiktiga strategi:

- Högt värderad arbetsplats
- Kund, kommunikation & marknad
- Tillväxt och lönsamhet

Målet långsiktigt är att ha en fortsatt god tillväxt och lönsam expansion.

| Flerårsöversikt (Tkr)             | 2022    | 2021   | 2020   | 2019   | 2018   |
|-----------------------------------|---------|--------|--------|--------|--------|
| Nettoomsättning                   | 112 162 | 92 482 | 88 746 | 97 809 | 90 594 |
| Resultat efter finansiella poster | 11 468  | 9 864  | 6 130  | 4 148  | 4 836  |
| Rörelsemarginal (%)               | 10,2    | 10,6   | 6,9    | 4,2    | 5,3    |
| Avkastning på eget kap. (%)       | 29,7    | 32,4   | 26,5   | 22,7   | 26,3   |
| Balansomslutning                  | 68 663  | 64 854 | 50 784 | 35 590 | 39 367 |
| Soliditet (%)                     | 56,2    | 46,9   | 45,5   | 51,4   | 46,8   |

2023062008591

### Förändringar i eget kapital

|                                             | Aktie-<br>kapital | Reserv-<br>fond | Balanserat<br>resultat | Årets<br>resultat | Totalt            |
|---------------------------------------------|-------------------|-----------------|------------------------|-------------------|-------------------|
| Belopp vid årets ingång                     | 500 000           | 20 000          | 17 075 436             | 6 210 292         | 23 805 728        |
| Disposition enligt beslut av<br>årsstämman: |                   |                 |                        |                   |                   |
| Balanseras i ny räkning                     |                   |                 | 6 210 292              | -6 210 292        | 0                 |
| Årets resultat                              |                   |                 |                        | 6 590 683         | 6 590 683         |
| <b>Belopp vid årets utgång</b>              | <b>500 000</b>    | <b>20 000</b>   | <b>23 285 728</b>      | <b>6 590 683</b>  | <b>30 396 411</b> |

### Förslag till vinstdisposition

Styrelsen föreslår att till förfogande stående vinstmedel (kronor):

|                        |                   |
|------------------------|-------------------|
| balanserad vinst       | 23 285 728        |
| årets vinst            | 6 590 683         |
|                        | <b>29 876 411</b> |
| <br>                   |                   |
| disponeras så att      |                   |
| i ny räkning överföres | 29 876 411        |
|                        | <b>29 876 411</b> |



| <b>Resultaträkning</b>                                         | <b>Not</b> | <b>2022-01-01<br/>-2022-12-31</b> | <b>2021-01-01<br/>-2021-12-31</b> |
|----------------------------------------------------------------|------------|-----------------------------------|-----------------------------------|
| <i>Rörelsens intäkter</i>                                      |            |                                   |                                   |
| Nettoomsättning                                                |            | 112 162 331                       | 92 481 739                        |
| Övriga rörelseintäkter                                         | 2          | 205 711                           | 55 211                            |
|                                                                |            | <b>112 368 042</b>                | <b>92 536 950</b>                 |
| <i>Rörelsens kostnader</i>                                     |            |                                   |                                   |
| Övriga externa kostnader                                       | 3, 4       | -20 913 147                       | -16 062 935                       |
| Personalkostnader                                              | 5          | -79 411 463                       | -66 070 046                       |
| Avskrivningar immateriella/materiella<br>anläggningstillgångar |            | -548 271                          | -536 013                          |
| Övriga rörelsekostnader                                        |            | -29 927                           | -14 690                           |
|                                                                |            | <b>-100 902 808</b>               | <b>-82 683 684</b>                |
| <b>Rörelseresultat</b>                                         |            | <b>11 465 234</b>                 | <b>9 853 266</b>                  |
| <b>Resultat från finansiella poster</b>                        |            |                                   |                                   |
| Övriga ränteintäkter och liknande resultatposter               |            | 7 867                             | 14 938                            |
| Räntekostnader och liknande resultatposter                     |            | -5 204                            | -3 705                            |
|                                                                |            | <b>2 663</b>                      | <b>11 233</b>                     |
| <b>Resultat efter finansiella poster</b>                       |            | <b>11 467 897</b>                 | <b>9 864 499</b>                  |
| Bokslutsdispositioner                                          |            | -3 092 623                        | -1 984 029                        |
| <b>Resultat före skatt</b>                                     |            | <b>8 375 274</b>                  | <b>7 880 470</b>                  |
| Skatt på årets resultat                                        | 6          | -1 784 591                        | -1 670 178                        |
| <b>Årets resultat</b>                                          |            | <b>6 590 683</b>                  | <b>6 210 292</b>                  |

| Balansräkning                                                        | Not | 2022-12-31        | 2021-12-31        |
|----------------------------------------------------------------------|-----|-------------------|-------------------|
| <b>TILLGÅNGAR</b>                                                    |     |                   |                   |
| <i>Anläggningstillgångar</i>                                         |     |                   |                   |
| <i>Immateriella anläggningstillgångar</i>                            |     |                   |                   |
| Balanserade utgifter för utvecklingsarbeten och liknande arbeten     | 7   | 500 282           | 562 349           |
| Koncessioner, patent, licenser, varumärken samt liknande rättigheter | 8   | 0                 | 0                 |
|                                                                      |     | <b>500 282</b>    | <b>562 349</b>    |
| <i>Materiella anläggningstillgångar</i>                              |     |                   |                   |
| Inventarier, verktyg och installationer                              | 9   | 1 475 247         | 1 110 809         |
|                                                                      |     | <b>1 475 247</b>  | <b>1 110 809</b>  |
| <i>Finansiella anläggningstillgångar</i>                             |     |                   |                   |
| Fordringar hos koncernföretag                                        | 10  | 3 040 087         | 3 040 087         |
|                                                                      |     | <b>3 040 087</b>  | <b>3 040 087</b>  |
| <b>Summa anläggningstillgångar</b>                                   |     | <b>5 015 616</b>  | <b>4 713 245</b>  |
| <i>Omsättningstillgångar</i>                                         |     |                   |                   |
| <i>Kortfristiga fordringar</i>                                       |     |                   |                   |
| Kundfordringar                                                       |     | 20 615 808        | 24 320 680        |
| Fordringar hos koncernföretag                                        |     | 27 542 560        | 15 200 000        |
| Övriga fordringar                                                    |     | 1 333 557         | 4 296 348         |
| Förutbetalda kostnader och upplupna intäkter                         | 11  | 2 944 025         | 3 199 067         |
|                                                                      |     | <b>52 435 950</b> | <b>47 016 095</b> |
| <i>Kassa och bank</i>                                                |     | 11 211 422        | 13 124 264        |
| <b>Summa omsättningstillgångar</b>                                   |     | <b>63 647 372</b> | <b>60 140 359</b> |
| <b>SUMMA TILLGÅNGAR</b>                                              |     | <b>68 662 988</b> | <b>64 853 604</b> |

| Balansräkning                                | Not    | 2022-12-31        | 2021-12-31        |
|----------------------------------------------|--------|-------------------|-------------------|
| <b>EGET KAPITAL OCH SKULDER</b>              |        |                   |                   |
| <i>Eget kapital</i>                          | 12, 13 |                   |                   |
| <i>Bundet eget kapital</i>                   |        |                   |                   |
| Aktiekapital                                 |        | 500 000           | 500 000           |
| Reservfond                                   |        | 20 000            | 20 000            |
|                                              |        | <b>520 000</b>    | <b>520 000</b>    |
| <i>Fritt eget kapital</i>                    |        |                   |                   |
| Balanserad vinst eller förlust               |        | 23 285 728        | 17 075 436        |
| Årets resultat                               |        | 6 590 683         | 6 210 292         |
|                                              |        | <b>29 876 411</b> | <b>23 285 728</b> |
| <b>Summa eget kapital</b>                    |        | <b>30 396 411</b> | <b>23 805 728</b> |
| <i>Obeskattade reserver</i>                  | 14     | 10 309 954        | 8 302 918         |
| <i>Kortfristiga skulder</i>                  |        |                   |                   |
| Förskott från kunder                         |        | 6 600 122         | 8 282 138         |
| Leverantörsskulder                           |        | 2 165 611         | 2 116 015         |
| Skulder till koncernföretag                  |        | 1 799 886         | 714 299           |
| Aktuella skatteskulder                       |        | 206 693           | 2 041 431         |
| Övriga skulder                               |        | 7 491 198         | 11 767 629        |
| Upplupna kostnader och förutbetalda intäkter | 15     | 9 693 113         | 7 823 446         |
| <b>Summa kortfristiga skulder</b>            |        | <b>27 956 623</b> | <b>32 744 958</b> |
| <b>SUMMA EGET KAPITAL OCH SKULDER</b>        |        | <b>68 662 988</b> | <b>64 853 604</b> |

| <b>Kassaflödesanalys</b>                                                          | <b>Not</b> | <b>2022-01-01<br/>-2022-12-31</b> | <b>2021-01-01<br/>-2021-12-31</b> |
|-----------------------------------------------------------------------------------|------------|-----------------------------------|-----------------------------------|
| <b>Den löpande verksamheten</b>                                                   |            |                                   |                                   |
| Resultat efter finansiella poster                                                 |            | 11 467 898                        | 9 864 499                         |
| Justeringar för poster som inte ingår i kassaflödet                               | 16         | 542 842                           | 523 653                           |
| Betald skatt                                                                      |            | -1 352 842                        | -780 161                          |
| <b>Kassaflöde från den löpande verksamheten före förändring av rörelsekapital</b> |            | <b>10 657 898</b>                 | <b>9 607 991</b>                  |
| <b>Kassaflöde från förändring av rörelsekapitalet</b>                             |            |                                   |                                   |
| Förändring av kundfordringar                                                      |            | 3 704 872                         | -9 174 193                        |
| Förändring av kortfristiga fordringar                                             |            | -10 865 935                       | -19 063 848                       |
| Förändring av leverantörsskulder                                                  |            | 49 596                            | 762 417                           |
| Förändring av kortfristiga skulder                                                |            | -3 528 473                        | 4 937 206                         |
| <b>Kassaflöde från den löpande verksamheten</b>                                   |            | <b>17 958</b>                     | <b>-12 930 427</b>                |
| <b>Investeringsverksamheten</b>                                                   |            |                                   |                                   |
| Investeringar i immateriella anläggningstillgångar                                |            | -64 459                           | -487 191                          |
| Investeringar i materiella anläggningstillgångar                                  |            | -848 151                          | -670 379                          |
| Försäljning av materiella anläggningstillgångar                                   |            | 67 397                            | 27 252                            |
| <b>Kassaflöde från investeringsverksamheten</b>                                   |            | <b>-845 213</b>                   | <b>-1 130 318</b>                 |
| <b>Finansieringsverksamheten</b>                                                  |            |                                   |                                   |
| Erhållna (lämnade) koncernbidrag                                                  |            | -1 085 587                        | -714 299                          |
| <b>Kassaflöde från finansieringsverksamheten</b>                                  |            | <b>-1 085 587</b>                 | <b>-714 299</b>                   |
| <b>Årets kassaflöde</b>                                                           |            | <b>-1 912 842</b>                 | <b>-14 775 044</b>                |
| <b>Likvida medel vid årets början</b>                                             |            |                                   |                                   |
| Likvida medel vid årets början                                                    |            | 13 124 264                        | 27 899 308                        |
| <b>Likvida medel vid årets slut</b>                                               |            | <b>11 211 422</b>                 | <b>13 124 264</b>                 |

## Noter

### Not 1 Redovisnings- och värderingsprinciper

#### Allmänna upplysningar

Årsredovisningen är upprättad i enlighet med årsredovisningslagen och BFNAR 2012:1 Årsredovisning och koncernredovisning (K3).

#### Intäktsredovisning

Intäkter har tagits upp till verkligt värde av vad som erhållits eller kommer att erhållas och redovisas i den omfattning det är sannolikt att de ekonomiska fördelarna kommer att tillgodogöras bolaget och intäkterna kan beräknas på ett tillförlitligt sätt.

Inkomster från uppdrag på löpande räkning redovisas som intäkt i takt med att arbetet utförs och material levereras eller förbrukas

Inkomster från uppdrag till fast pris redovisas som intäkt enligt uppdragens respektive färdigställandegrad, så kallad successiv vinstavräkning. Färdigställandegraden fastställs huvudsakligen genom att jämföra nedlagda uppdragsutgifter med totala uppdragsutgifter.

#### Anläggningstillgångar

Immateriella och materiella anläggningstillgångar redovisas till anskaffningsvärde minskat med ackumulerade avskrivningar enligt plan och eventuella nedskrivningar.

##### *Immateriella anläggningstillgångar*

|                              |      |
|------------------------------|------|
| Datorprogram, varumärken etc | 5 år |
|------------------------------|------|

##### *Materiella anläggningstillgångar*

|                                         |      |
|-----------------------------------------|------|
| Inventarier, verktyg och installationer | 5 år |
|-----------------------------------------|------|

#### Leasingavtal

Företaget redovisar samtliga leasingavtal, såväl finansiella som operationella, som operationella leasingavtal. Operationella leasingavtal redovisas som en kostnad linjärt över leasingperioden.

#### Inkomstskatter

Total skatt utgörs av aktuell skatt och uppskjuten skatt. Skatter redovisas i resultaträkningen, utom då underliggande transaktion redovisas direkt mot eget kapital varvid tillhörande skatteeffekter redovisas i eget kapital.

##### *Aktuell skatt*

Aktuell skatt avser inkomstskatt för innevarande räkenskapsår samt den del av tidigare räkenskapsårs inkomstskatt som ännu inte redovisats. Aktuell skatt beräknas utifrån den skattesats som gäller per balansdagen.

#### *Uppskjuten skatt*

Uppskjuten skatt är inkomstskatt som avser framtida räkenskapsår till följd av tidigare händelser. Redovisning sker enligt balansräkningsmetoden. Enligt denna metod redovisas uppskjutna skatteskulder och uppskjutna skattefordringar på temporära skillnader som uppstår mellan bokförda respektive skattemässiga värden för tillgångar och skulder samt för övriga skattemässiga avdrag eller underskott.

Uppskjutna skattefordringar netto redovisas mot uppskjutna skatteskulder endast om de kan betalas med ett nettobelopp. Uppskjuten skatt beräknas utifrån gällande skattesats på balansdagen. Effekter av förändringar i gällande skattesatser resultatförs i den period förändringen lagstadsatts. Uppskjuten skattefordran redovisas som finansiell anläggningstillgång och uppskjuten skatteskuld som avsättning.

Uppskjuten skattefordran avseende underskottsavdrag eller andra framtida skattemässiga avdrag redovisas i den omfattning det är sannolikt att avdragen kan avräknas mot framtida skattemässiga överskott.

På grund av sambandet mellan redovisning och beskattning särredovisas inte den uppskjutna skatteskulden som är hänförlig till obeskattade reserver.

#### **Ersättningar till anställda**

Ersättningar till anställda avser alla former av ersättningar som företaget lämnar till de anställda. Kortfristiga ersättningar utgörs av bland annat löner, betald semester, betald frånvaro, bonus och ersättning efter avslutad anställning (pension). Kortfristiga ersättningar redovisas som kostnad och en skuld då det finns en legal eller informell förpliktelse att betala ut en ersättning till följd av en tidigare händelse och en tillförlitlig uppskattning av beloppet kan göras.

#### *Ersättningar till anställda efter avslutad anställning*

I företaget finns endast avgiftsbestämda pensionsplaner. Som avgiftsbestämda planer klassificeras planer där fastställda avgifter betalas och det inte finns förpliktelser att betala något ytterligare, utöver dessa avgifter.

Utgifter för avgiftsbestämda planer redovisas som en kostnad under den period de anställda utför de tjänster som ligger till grund för förpliktelsen.

#### **Nyckeltalsdefinitioner**

Nettoomsättning

Rörelsens huvudintäkter, fakturerade kostnader, sidointäkter samt intäktskorrigeringar.

Resultat efter finansiella poster

Resultat efter finansiella intäkter och kostnader men före bokslutsdispositioner och skatter.

Rörelsemarginal (%)

Rörelseresultat i procent av omsättningen.

Avkastning på eget kap. (%)

Resultat efter finansiella poster i procent av justerat eget kapital (eget kapital och obeskattade reserver med avdrag för uppskjuten skatt).

Balansomslutning  
Företagets samlade tillgångar.

Soliditet (%)  
Justerat eget kapital (eget kapital och obeskattade reserver med avdrag för uppskjuten skatt) i procent av balansomslutning.

#### Not 2 Övriga rörelseintäkter

|                                                         | 2022           | 2021          |
|---------------------------------------------------------|----------------|---------------|
| Kursvinster fordringar av rörelsekaraktär               | 3 505          | 2 728         |
| Vinst vid avyttring av materiella anläggningstillgångar | 5 429          | 12 360        |
| Erhållna statliga bidrag                                | 194 377        | 24 843        |
| Övrigt                                                  | 2 400          | 15 280        |
|                                                         | <b>205 711</b> | <b>55 211</b> |

#### Not 3 Arvode till revisorer

Med revisionsuppdrag avses granskning av årsredovisningen och bokföringen samt styrelsens och verkställande direktörens förvaltning, övriga arbetsuppgifter som det ankommer på bolagets revisor att utföra samt rådgivning eller annat biträde som föranleds av iakttagelser vid sådan granskning eller genomförandet av sådana övriga arbetsuppgifter.

|                                          | 2022           | 2021           |
|------------------------------------------|----------------|----------------|
| <b>KPMG AB, Anna Landerholm Granberg</b> |                |                |
| Revisionsuppdrag                         | 115 106        | 78 400         |
| Övriga tjänster                          | 7 659          | 54 702         |
|                                          | <b>122 765</b> | <b>133 102</b> |

#### Not 4 Operationell leasing-leastagare

Årets leasingkostnader avseende leasingavtal, uppgår till 6 771 833 kr, fg år 6 507 537 kr.

Framtida leasingavgifter, för icke uppsägningsbara leasingavtal, förfaller till betalning enligt följande:

|                                  | 2022              | 2021              |
|----------------------------------|-------------------|-------------------|
| Inom ett år                      | 7 046 830         | 6 519 548         |
| Senare än ett år men inom fem år | 8 704 524         | 8 578 935         |
|                                  | <b>15 751 354</b> | <b>15 098 483</b> |

**Not 5 Anställda och personalkostnader**

|                                                                            | <b>2022</b>       | <b>2021</b>       |
|----------------------------------------------------------------------------|-------------------|-------------------|
| <b>Medelantalet anställda</b>                                              |                   |                   |
| Kvinnor                                                                    | 75                | 60                |
| Män                                                                        | 26                | 26                |
|                                                                            | <b>101</b>        | <b>86</b>         |
| <b>Löner och andra ersättningar</b>                                        |                   |                   |
| Styrelse och verkställande direktör                                        | 1 282 800         | 1 127 205         |
| Övriga befattningshavare                                                   | 4 493 176         | 4 119 077         |
| Övriga anställda                                                           | 47 299 734        | 38 950 331        |
|                                                                            | <b>53 075 710</b> | <b>44 196 613</b> |
| <b>Sociala kostnader</b>                                                   |                   |                   |
| Pensionskostnader för styrelse och verkställande direktör                  | 284 229           | 289 823           |
| Pensionskostnader övriga befattningshavare                                 | 793 782           | 824 145           |
| Pensionskostnader för övriga anställda                                     | 4 336 018         | 3 532 360         |
|                                                                            | <b>5 414 029</b>  | <b>4 646 328</b>  |
| <b>Totala löner, ersättningar, sociala kostnader och pensionskostnader</b> | <b>58 489 739</b> | <b>48 842 941</b> |
| <b>Könsfördelning bland ledande befattningshavare</b>                      |                   |                   |
| Andel kvinnor i styrelsen                                                  | 75 %              | 50 %              |
| Andel kvinnor bland övriga ledande befattningshavare                       | 50 %              | 50 %              |

**Not 6 Aktuell och uppskjuten skatt**

|                                | <b>2022</b>      | <b>2021</b>      |
|--------------------------------|------------------|------------------|
| <b>Skatt på årets resultat</b> |                  |                  |
| Aktuell skatt                  | 1 784 591        | 1 670 178        |
| <b>Totalt redovisad skatt</b>  | <b>1 784 591</b> | <b>1 670 178</b> |

**Avstämning av effektiv skatt**

|                                   | <b>2022</b>    |                   | <b>2021</b>    |                   |
|-----------------------------------|----------------|-------------------|----------------|-------------------|
|                                   | <b>Procent</b> | <b>Belopp</b>     | <b>Procent</b> | <b>Belopp</b>     |
| Redovisat resultat före skatt     |                | 8 375 274         |                | 7 880 470         |
| Skatt enligt gällande skattesats  | 20,60          | -1 725 306        | 20,60          | -1 623 377        |
| Ej avdragsgilla kostnader         |                | -51 115           |                | -39 606           |
| Ej skattepliktiga intäkter        |                | 382               |                | 49                |
| Schablon ränta periodiseringsfond |                | -8 552            |                | -7 244            |
| <b>Redovisad effektiv skatt</b>   | <b>21,31</b>   | <b>-1 784 591</b> | <b>21,19</b>   | <b>-1 670 178</b> |

**Not 7 Balanserade utgifter för utvecklingsarbeten och liknande arbeten**

|                                                 | <b>2022-12-31</b> | <b>2021-12-31</b> |
|-------------------------------------------------|-------------------|-------------------|
| Ingående anskaffningsvärden                     | 3 017 648         | 2 530 457         |
| Inköp                                           | 64 459            | 487 191           |
| <b>Utgående ackumulerade anskaffningsvärden</b> | <b>3 082 107</b>  | <b>3 017 648</b>  |
| Ingående avskrivningar                          | -2 455 299        | -2 380 742        |
| Årets avskrivningar                             | -126 526          | -74 557           |
| <b>Utgående ackumulerade avskrivningar</b>      | <b>-2 581 825</b> | <b>-2 455 299</b> |
| <b>Utgående redovisat värde</b>                 | <b>500 282</b>    | <b>562 349</b>    |

**Not 8 Koncessioner, patent, licenser, varumärken samt liknande rättigheter**

|                                                 | <b>2022-12-31</b> | <b>2021-12-31</b> |
|-------------------------------------------------|-------------------|-------------------|
| Ingående anskaffningsvärden                     | 77 051            | 77 051            |
| <b>Utgående ackumulerade anskaffningsvärden</b> | <b>77 051</b>     | <b>77 051</b>     |
| Ingående avskrivningar                          | -77 051           | -77 051           |
| <b>Utgående ackumulerade avskrivningar</b>      | <b>-77 051</b>    | <b>-77 051</b>    |
| <b>Utgående redovisat värde</b>                 | <b>0</b>          | <b>0</b>          |

**Not 9 Inventarier, verktyg och installationer**

|                                                 | <b>2022-12-31</b> | <b>2021-12-31</b> |
|-------------------------------------------------|-------------------|-------------------|
| Ingående anskaffningsvärden                     | 3 339 891         | 2 742 802         |
| Inköp                                           | 848 151           | 670 379           |
| Försäljningar/utrangeringar                     | -344 360          | -73 290           |
| <b>Utgående ackumulerade anskaffningsvärden</b> | <b>3 843 682</b>  | <b>3 339 891</b>  |
| Ingående avskrivningar                          | -2 229 082        | -1 826 024        |
| Försäljningar/utrangeringar                     | 282 392           | 58 398            |
| Årets avskrivningar                             | -421 745          | -461 456          |
| <b>Utgående ackumulerade avskrivningar</b>      | <b>-2 368 435</b> | <b>-2 229 082</b> |
| <b>Utgående redovisat värde</b>                 | <b>1 475 247</b>  | <b>1 110 809</b>  |

**Not 10 Fordringar hos koncernföretag**

|                                                 | <b>2022-12-31</b> | <b>2021-12-31</b> |
|-------------------------------------------------|-------------------|-------------------|
| Ingående anskaffningsvärden                     | 3 040 087         | 3 040 087         |
| <b>Utgående ackumulerade anskaffningsvärden</b> | <b>3 040 087</b>  | <b>3 040 087</b>  |
| <b>Utgående redovisat värde</b>                 | <b>3 040 087</b>  | <b>3 040 087</b>  |

**Not 11 Förutbetalda kostnader och upplupna intäkter**

|                        | <b>2022-12-31</b> | <b>2021-12-31</b> |
|------------------------|-------------------|-------------------|
| Förutbetalda kostnader | 2 623 595         | 2 832 571         |
| Upplupna intäkter      | 320 430           | 366 497           |
|                        | <b>2 944 025</b>  | <b>3 199 068</b>  |

**Not 12 Antal aktier och kvotvärde**

| <b>Namn</b>  | <b>Antal aktier</b> | <b>Kvotvärde</b> |
|--------------|---------------------|------------------|
| Antal aktier | 5 000               | 100              |
|              | <b>5 000</b>        |                  |

**Not 13 Disposition av vinst eller förlust**

**2022-12-31**

**Förslag till vinstdisposition**

Styrelsen föreslår att till förfogande stående vinstmedel:

|                                             |                   |
|---------------------------------------------|-------------------|
| balanserad vinst                            | 23 285 728        |
| årets vinst                                 | 6 590 683         |
|                                             | <b>29 876 411</b> |
| disponeras så att<br>i ny räkning överföres | 29 876 411        |
|                                             | <b>29 876 411</b> |

**Not 14 Obeskattade reserver**

|                                                | <b>2022-12-31</b> | <b>2021-12-31</b> |
|------------------------------------------------|-------------------|-------------------|
| Periodiseringsfond 2016                        | 0                 | 879 964           |
| Periodiseringsfond 2017                        | 909 954           | 909 954           |
| Periodiseringsfond 2018                        | 1 293 000         | 1 293 000         |
| Periodiseringsfond 2019                        | 970 000           | 970 000           |
| Periodiseringsfond 2020                        | 1 550 000         | 1 550 000         |
| Periodiseringsfond 2021                        | 2 700 000         | 2 700 000         |
| Periodiseringsfond 2022                        | 2 887 000         | 0                 |
|                                                | <b>10 309 954</b> | <b>8 302 918</b>  |
| Uppskjuten skatt avseende obeskattade reserver | 2 123 850         | 1 773 722         |

**Not 15 Upplupna kostnader och förutbetalda intäkter**

|                           | <b>2022-12-31</b> | <b>2021-12-31</b> |
|---------------------------|-------------------|-------------------|
| Upplupna semesterlöner    | 6 307 055         | 5 736 022         |
| Upplupna löner            | 1 166 213         | 0                 |
| Upplupna sociala avgifter | 1 965 578         | 1 802 262         |
| Övriga upplupna kostnader | 254 268           | 285 162           |
|                           | <b>9 693 114</b>  | <b>7 823 446</b>  |

**Not 16 Justering för poster som inte ingår i kassaflödet**

|                                                | <b>2022-12-31</b> | <b>2021-12-31</b> |
|------------------------------------------------|-------------------|-------------------|
| Avskrivningar                                  | 548 271           | 536 013           |
| Vinst vid försäljning av anläggningstillgångar | -5 429            | -12 360           |
|                                                | <b>542 842</b>    | <b>523 653</b>    |

**Not 17 Ställda säkerheter**

|                    | <b>2022-12-31</b> | <b>2021-12-31</b> |
|--------------------|-------------------|-------------------|
| Företagsinteckning | 5 000 000         | 4 000 000         |
|                    | <b>5 000 000</b>  | <b>4 000 000</b>  |


Linköping den dag som framgår av respektive befattningshavares elektroniska underskrift



Maria Nilsson  
Ordförande



Per Granath



Maria Berggren



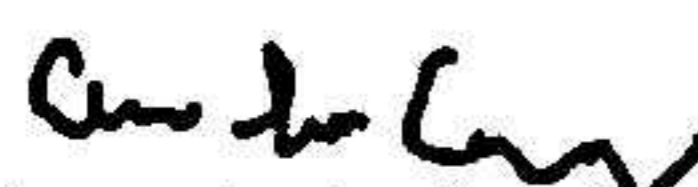
Jenny Katalinic



Sara Hillbom  
Verkställande direktör

Vår revisionsberättelse har lämnats den dag som framgår av min elektroniska underskrift

KPMG AB



Anna Landerholm Granberg  
Auktoriserad revisor

# Verifikat

Transaktion 09222115557490743402

## Dokument

Årsredovisning Psykologpartners W W AB 2022 för  
signering  
Huvuddokument  
16 sidor  
Startades 2023-04-13 09:09:04 CEST (+0200) av Christer  
Hansson (CH)  
Färdigställt 2023-04-19 16:37:26 CEST (+0200)

## Initierare

Christer Hansson (CH)  
Broviken Gruppen I AB  
Personnummer 7002035512  
Org. nr 559152-9135  
christer.hansson@broviken.se  
+46701812074

## Signerande parter

Per Granath (PG)  
Personnummer 195401020135  
per.granath@broviken.se



Namnet som returnerades från svenskt BankID var "Per  
Gustaf Vilhelm Granath"  
Signerade 2023-04-14 14:30:40 CEST (+0200)

Mia Berggren (MB)  
Personnummer 7804098544  
mia.berggren@northkingdom.com



Namnet som returnerades från svenskt BankID var  
"Maria Berggren"  
Signerade 2023-04-17 14:27:38 CEST (+0200)

Maria Nilsson (MN)  
Personnummer 195710141044  
maria.w.nilsson@gmail.com

Sara Hillbom (SH)  
Personnummer 197110134140  
sara.hillbom@psykologpartners.se



# Verifikat

Transaktion 09222115557490743402

2023062008605



Namnet som returnerades från svenskt BankID var  
"WENNY MARIA NILSSON"  
Signerade 2023-04-13 13:51:53 CEST (+0200)



Namnet som returnerades från svenskt BankID var "Sara  
Maria Hillbom"  
Signerade 2023-04-13 09:29:22 CEST (+0200)

Jenny Katalinic (JK)  
Personnummer 197310104265  
jenny.katalinic@psykologpartners.se



Namnet som returnerades från svenskt BankID var  
"JENNY KATALINIC"  
Signerade 2023-04-13 22:34:25 CEST (+0200)

Anna Landerholm Granberg (ALG)  
Personnummer 6307311321  
anna.granberg@kpmg.se



Namnet som returnerades från svenskt BankID var  
"Anna Sofia Landerholm Granberg"  
Signerade 2023-04-19 16:37:26 CEST (+0200)

Detta verifikat är utfärdat av Scrive. Information i kursiv stil är säkert verifierad av Scrive. Se de dolda bilagorna för mer information/bevis om detta dokument. Använd en PDF-läsare som t ex Adobe Reader som kan visa dolda bilagor för att se bilagorna. Observera att om dokumentet skrivs ut kan inte integriteten i papperskopian bevisas enligt nedan och att en vanlig papperutskrift saknar innehållet i de dolda bilagorna. Den digitala signaturen (elektroniska förseglingen) säkerställer att integriteten av detta dokument, inklusive de dolda bilagorna, kan bevisas matematiskt och oberoende av Scrive. För er bekvämlighet tillhandahåller Scrive även en tjänst för att kontrollera dokumentets integritet automatiskt på: <https://scrive.com/verify>





# Revisionsberättelse

Till bolagsstämman i Psykologpartners W&W AB, org. nr 556592-5368

## Rapport om årsredovisningen

### Uttalanden

Vi har utfört en revision av årsredovisningen för Psykologpartners W&W AB för år 2022.

Enligt vår uppfattning har årsredovisningen upprättats i enlighet med årsredovisningslagen och ger en i alla väsentliga avseenden rättvisande bild av Psykologpartners W&W ABs finansiella ställning per den 31 december 2022 och av dess finansiella resultat och kassaflöde för året enligt årsredovisningslagen. Förvaltningsberättelsen är förenlig med årsredovisningens övriga delar.

Vi tillstyrker därför att bolagsstämman fastställer resultaträkningen och balansräkningen.

### Grund för uttalanden

Vi har utfört revisionen enligt International Standards on Auditing (ISA) och god revisionssed i Sverige. Vårt ansvar enligt dessa standarder beskrivs närmare i avsnittet Revisorns ansvar. Vi är oberoende i förhållande till Psykologpartners W&W AB enligt god revisionssed i Sverige och har i övrigt fullgjort vårt yrkesetiska ansvar enligt dessa krav.

Vi anser att de revisionsbevis vi har inhämtat är tillräckliga och ändamålsenliga som grund för våra uttalanden.

### Styrelsens och verkställande direktörens ansvar

Det är styrelsen och verkställande direktören som har ansvaret för att årsredovisningen upprättas och att den ger en rättvisande bild enligt årsredovisningslagen. Styrelsen och verkställande direktören ansvarar även för den interna kontroll som de bedömer är nödvändig för att upprätta en årsredovisning som inte innehåller några väsentliga felaktigheter, vare sig dessa beror på oegentligheter eller misstag.

Vid upprättandet av årsredovisningen ansvarar styrelsen och verkställande direktören för bedömningen av bolagets förmåga att

fortsätta verksamheten. De uppger, när så är tillämpligt, om förhållanden som kan påverka förmågan att fortsätta verksamheten och att använda antagandet om fortsatt drift. Antagandet om fortsatt drift tillämpas dock inte om styrelsen och verkställande direktören avser att likvidera bolaget, upphöra med verksamheten eller inte har något realistiskt alternativ till att göra något av detta.

### Revisorns ansvar

Våra mål är att uppnå en rimlig grad av säkerhet om huruvida årsredovisningen som helhet inte innehåller några väsentliga felaktigheter, vare sig dessa beror på oegentligheter eller misstag, och att lämna en revisionsberättelse som innehåller våra uttalanden. Rimlig säkerhet är en hög grad av säkerhet, men är ingen garanti för att en revision som utförs enligt ISA och god revisionssed i Sverige alltid kommer att upptäcka en väsentlig felaktighet om en sådan finns. Felaktigheter kan uppstå på grund av oegentligheter eller misstag och anses vara väsentliga om de enskilt eller tillsammans rimligen kan förväntas påverka de ekonomiska beslut som användare fattar med grund i årsredovisningen.

Som del av en revision enligt ISA använder vi professionellt omdöme och har en professionellt skeptisk inställning under hela revisionen. Dessutom:

- identifierar och bedömer vi riskerna för väsentliga felaktigheter i årsredovisningen, vare sig dessa beror på oegentligheter eller misstag, utformar och utför granskningsåtgärder bland annat utifrån dessa risker och inhämtar revisionsbevis som är tillräckliga och ändamålsenliga för att utgöra en grund för våra uttalanden. Risker för att inte upptäcka en väsentlig felaktighet till följd av oegentligheter är högre än för en väsentlig felaktighet som beror på misstag, eftersom oegentligheter kan innefatta agerande i maskopi, förfalskning, avsiktliga utelämnanden, felaktig information eller åsidosättande av intern kontroll.
- skaffar vi oss en förståelse av den del av bolagets interna kontroll som har betydelse för vår revision för att utforma granskningsåtgärder som är lämpliga med hänsyn till omständigheterna, men inte för att uttala oss om effektiviteten i den interna kontrollen.

- utvärderar vi lämpligheten i de redovisningsprinciper som används och rimligheten i styrelsens och verkställande direktörens uppskattningar i redovisningen och tillhörande upplysningar.
- drar vi en slutsats om lämpligheten i att styrelsen och verkställande direktören använder antagandet om fortsatt drift vid upprättandet av årsredovisningen. Vi drar också en slutsats, med grund i de inhämtade revisionsbevisen, om huruvida det finns någon väsentlig osäkerhetsfaktor som avser sådana händelser eller förhållanden som kan leda till betydande tvivel om bolagets förmåga att fortsätta verksamheten. Om vi drar slutsatsen att det finns en väsentlig osäkerhetsfaktor, måste vi i revisionsberättelsen fästa uppmärksamheten på upplysningarna i årsredovisningen om den väsentliga osäkerhetsfaktorn eller, om sådana upplysningar är otillräckliga, modifiera uttalandet om årsredovisningen. Våra slutsatser baseras på de revisionsbevis som inhämtas fram till datumet för revisionsberättelsen. Dock kan framtida händelser eller förhållanden göra att ett bolag inte längre kan fortsätta verksamheten.
- utvärderar vi den övergripande presentationen, strukturen och innehållet i årsredovisningen, däribland upplysningarna, och om årsredovisningen återger de underliggande transaktionerna och händelserna på ett sätt som ger en rättvisande bild.

Vi måste informera styrelsen om bland annat revisionens planerade omfattning och inriktning samt tidpunkten för den. Vi måste också informera om betydelsefulla iakttagelser under revisionen, däribland de eventuella betydande brister i den interna kontrollen som vi identifierat.



2023062008607

## Rapport om andra krav enligt lagar och andra författningar

### Uttalanden

Utöver vår revision av årsredovisningen har vi även utfört en revision av styrelsens och verkställande direktörens förvaltning för Psykologpartners W&W AB för år 2022 samt av förslaget till dispositioner beträffande bolagets vinst eller förlust.

Vi tillstyrker att bolagsstämman disponerar vinsten enligt förslaget i förvaltningsberättelsen och beviljar styrelsens ledamöter och verkställande direktören ansvarsfrihet för räkenskapsåret.

### Grund för uttalanden

Vi har utfört revisionen enligt god revisionsd i Sverige. Vårt ansvar enligt denna beskrivs närmare i avsnittet Revisorns ansvar. Vi är oberoende i förhållande till Psykologpartners W&W AB enligt god revisorsd i Sverige och har i övrigt fullgjort vårt yrkesetiska ansvar enligt dessa krav.

Vi anser att de revisionsbevis vi har inhämtat är tillräckliga och ändamålsenliga som grund för våra uttalanden.

### Styrelsens och verkställande direktörens ansvar

Det är styrelsen som har ansvaret för förslaget till dispositioner beträffande bolagets vinst eller förlust. Vid förslag till utdelning innefattar detta bland annat en bedömning av om utdelningen är försvarlig med hänsyn till de krav som bolagets verksamhetsart, omfattning och risker ställer på storleken av bolagets egna kapital, konsolideringsbehov, likviditet och ställning i övrigt.

Styrelsen ansvarar för bolagets organisation och förvaltningen av bolagets angelägenheter. Detta innefattar bland annat att fortlöpande bedöma bolagets ekonomiska situation och att tillse att bolagets

organisation är utformad så att bokföringen, medelsförvaltningen och bolagets ekonomiska angelägenheter i övrigt kontrolleras på ett betryggande sätt.

Verkställande direktören ska sköta den löpande förvaltningen enligt styrelsens riktlinjer och anvisningar och bland annat vidta de åtgärder som är nödvändiga för att bolagets bokföring ska fullgöras i överensstämmelse med lag och för att medelsförvaltningen ska skötas på ett betryggande sätt.

### Revisorns ansvar

Vårt mål beträffande revisionen av förvaltningen, och därmed vårt uttalande om ansvarsfrihet, är att inhämta revisionsbevis för att med en rimlig grad av säkerhet kunna bedöma om någon styrelseledamot eller verkställande direktören i något väsentligt avseende:

- företagit någon åtgärd eller gjort sig skyldig till någon försummelse som kan föranleda ersättningsskyldighet mot bolaget, eller
- på något annat sätt handlat i strid med aktiebolagslagen, årsredovisningslagen eller bolagsordningen.

Vårt mål beträffande revisionen av förslaget till dispositioner av bolagets vinst eller förlust, och därmed vårt uttalande om detta, är att med rimlig grad av säkerhet bedöma om förslaget är förenligt med aktiebolagslagen.

Rimlig säkerhet är en hög grad av säkerhet, men ingen garanti för att en revision som utförs enligt god revisionsd i Sverige alltid kommer att upptäcka åtgärder eller försummelser som kan föranleda

ersättningsskyldighet mot bolaget, eller att ett förslag till dispositioner av bolagets vinst eller förlust inte är förenligt med aktiebolagslagen.

Som en del av en revision enligt god revisionsd i Sverige använder vi professionellt omdöme och har en professionellt skeptisk inställning under hela revisionen. Granskningen av förvaltningen och förslaget till dispositioner av bolagets vinst eller förlust grundar sig främst på revisionen av räkenskaperna. Vilka tillkommande granskningsåtgärder som utförs baseras på vår professionella bedömning med utgångspunkt i risk och väsentlighet. Det innebär att vi fokuserar granskningen på sådana åtgärder, områden och förhållanden som är väsentliga för verksamheten och där avsteg och överträdelser skulle ha särskild betydelse för bolagets situation. Vi går igenom och prövar fattade beslut, beslutsunderlag, vidtagna åtgärder och andra förhållanden som är relevanta för vårt uttalande om ansvarsfrihet. Som underlag för vårt uttalande om styrelsens förslag till dispositioner beträffande bolagets vinst eller förlust har vi granskat om förslaget är förenligt med aktiebolagslagen.

Stockholm den 2023-04-19

KPMG AB

DocuSigned by:

*Anna Landerholm Granberg*

17F331BC08B4461...

Anna Landerholm Granberg

Auktoriserad revisor

2023062008608

**Certificate Of Completion**

Envelope Id: 2DD6BC199BB445B4BA8D1713A94C9476  
Subject: Complete with DocuSign: Revisionsberättelse W&W.pdf  
Source Envelope:  
Document Pages: 2  
Certificate Pages: 2  
AutoNav: Enabled  
Envelopeld Stamping: Enabled  
Time Zone: (UTC+01:00) Amsterdam, Berlin, Bern, Rome, Stockholm, Vienna

Status: Completed

Envelope Originator:  
Anna Landerholm Granberg  
PO Box 50768  
Malmö, SE -202 71  
anna.granberg@kpmg.se  
IP Address: 195.84.56.2

**Record Tracking**

Status: Original  
4/18/2023 10:20:45 AM  
Holder: Anna Landerholm Granberg  
anna.granberg@kpmg.se

Location: DocuSign

**Signer Events**

Anna Landerholm Granberg  
anna.granberg@kpmg.se  
Auktoriserad revisor  
KPMG AB  
Security Level: Email, Account Authentication (None)

**Signature**

DocuSigned by:  
*Anna Landerholm Granberg*  
17F331BC08B4461...

Signature Adoption: Pre-selected Style  
Using IP Address: 91.128.209.4

**Timestamp**

Sent: 4/18/2023 10:21:30 AM  
Viewed: 4/19/2023 4:32:48 PM  
Signed: 4/19/2023 4:32:54 PM

**Authentication Details**

Identity Verification Details:  
Workflow ID: facedebc-e28d-4182-adbf-789fdb673b01  
Workflow Name: DocuSign ID Verification  
Workflow Description: The signer will need to identify themselves with a valid government ID.  
Identification Method: Electronic ID  
Type of Electronic ID: BankID Sweden  
Transaction Unique ID: 1de06f6a-3ca7-5878-b8fe-937726150115  
Country or Region of ID: SE  
Result: Passed  
Performed: 4/19/2023 4:32:35 PM

**Electronic Record and Signature Disclosure:**  
Not Offered via DocuSign

**In Person Signer Events**

Signature

Timestamp

**Editor Delivery Events**

Status

Timestamp

**Agent Delivery Events**

Status

Timestamp

**Intermediary Delivery Events**

Status

Timestamp

**Certified Delivery Events**

Status

Timestamp

**Carbon Copy Events**

Status

Timestamp

**Witness Events**

Signature

Timestamp

**Notary Events**

Signature

Timestamp

**Envelope Summary Events**

| Event               | Status           | Timestamps            |
|---------------------|------------------|-----------------------|
| Envelope Sent       | Hashed/Encrypted | 4/18/2023 10:21:30 AM |
| Certified Delivered | Security Checked | 4/19/2023 4:32:48 PM  |
| Signing Complete    | Security Checked | 4/19/2023 4:32:54 PM  |
| Completed           | Security Checked | 4/19/2023 4:32:54 PM  |

2023062008609

**Payment Events**

**Status**

**Timestamps**