

Årsredovisning
och
Koncernredovisning
för
Hestra Inredningar AB
556222-9962
Räkenskapsåret
2023

Fastställelseintyg

Undertecknad styrelseledamot i Hestra Inredningar AB intygar att resultaträkningen och balansräkningen i årsredovisningen för moderbolaget samt koncernresultaträkningen och koncernbalansräkningen har fastställts på årsstämma 2024-04-12. Årsstämman beslutade att godkänna styrelsens förslag till resultatdisposition.

Jag intygar också att innehållet i årsredovisningen och revisionsberättelsen stämmer överens med originalen.

Hestra 2024-04-12

Magnus Petersson

Styrelsen och verkställande direktören för Hestra Inredningar AB avger följande årsredovisning och koncernredovisning för räkenskapsåret 2023.

Förvaltningsberättelse

Information om verksamheten

Hestra Inredningar-koncernen är inriktad på utveckling, försäljning och tillverkning av inredningar för butiker. Vi arbetar både med egna produktsortiment av inredningar samt utvecklar och producerar specialinredningar för kedjeföretag.

Hestra Inredningar koncernen består av Hestra Inredningar AB, Ricana Concept AB, Hestra Innredningar AS och Butiksplanerarna Jansson-Sedström AB.

Ägarförhållanden

Bolaget ägs till 100% av Hestra Gruppen AB (556850-6819), säte i Hestra.

Flerårsöversikt (Tkr)

Koncernen	2023	2022	2021	2020	2019
Nettoomsättning	573 577	712 281	599 666	461 748	393 510
Rörelseresultat	46 080	68 316	61 552	28 673	30 485
Finansiella poster	2 108	1 275	-296	-1 783	-451
Resultat efter finansiella poster	48 188	69 591	61 256	26 890	30 034
Balansomslutning	385 466	406 378	370 151	282 679	238 173
Eget Kapital	261 478	254 939	219 266	173 126	153 433
Rörelsemarginal (%)	8	10	10	6	8
Soliditet (%)	68	63	59	61	64
Räntabilitet på eget kap. (%)	18	27	28	16	20
Räntabilitet på totalt kapital (%)	13	18	17	12	13

Moderbolaget	2023	2022	2021	2020	2019
Nettoomsättning	449 937	565 777	475 858	358 092	339 867
Rörelseresultat	37 190	51 630	47 018	21 774	15 496
Finansiella poster	1 527	11 646	3 299	-120	1 396
Resultat efter finansiella poster	38 717	63 276	50 317	21 654	16 892
Balansomslutning	345 323	338 266	304 722	254 566	203 625
Eget Kapital	159 865	165 017	132 508	99 396	82 463
Rörelsemarginal (%)	8	9	10	6	5
Soliditet (%)	62	63	59	50	63
Räntabilitet på eget kap. (%)	18	30	28	17	13
Räntabilitet på totalt kapital (%)	12	19	17	10	9

För definitioner av nyckeltal, se Redovisnings- och värderingsprinciper.

Utländska filialer

Bolaget bedriver verksamhet genom filial Danmark, Cvr nr 28099843 och Finland FO nr 2217660-5.

2024062711022

Väsentliga händelser under räkenskapsåret

Givet en sämre konjunktur för våra kunder har efterfrågan minskat under året. Givet den utvecklingen är vi ändå nöjda med året och bedömer att vi har fortsatt tagit marknadsandelar.

Väsentliga händelser efter räkenskapsårets slut

Inga väsentliga händelser har inträffat efter räkenskapsårets slut.

Förväntad framtida utveckling samt väsentliga risker och osäkerhetsfaktorer

Bolagets framtida utveckling väntas över tid utvecklas stabilt. Hestra Inredningar koncernen har en hög soliditet och hög finansiell beredskap. En viss del av omsättningen sker i andra valutor varför terminkontrakt används för att säkra viss exponering.

Risker och osäkerhet finns som naturlig del i all affärsverksamhet och vi är därmed alltid exponerade för viss risk.

Valutarisk:

Vi har vissa intäkter och vissa utgifter i annan valuta än SEK, NOK är för oss största utländska valuta. Vi minskar vår exponering för snabba valutaväxlingar genom valutasäkringar.

Kundförluster:

Som alla bolag löper vi viss risk för kundförluster. Vi minskar vår exponering för det genom snabb uppföljning av sena betalare likväl som vi har rutiner för att kontrollera kunders kreditvärdighet.

Varulager:

Vi har en stor tillgång i vårt varulager och det kan uppkomma inkurans i detta. Vi hanterar det genom vår så kallade inkuranstrappa som innebär automatisk nedskrivning av produkter med längre lagertid i enlighet med vårt interna regelverk.

Användande av finansiella instrument

Bolaget påverkas av förändringar i valutakurser, främst avseende NOK. Bolaget använder valutasäkringar för att jämna ut fluktuationer över tid.

Andra icke-finansiella upplysningar

Bolaget är ISO certifierat för både kvalitet (ISO9001) och miljö (ISO14001).

Koncernen arbetar fortlöpande med jämställdhet, arbetsmiljö, kompetensutvecklingsfrågor, kvalitet och miljöfrågor.



Hållbarhetsrapport 2023

Hållbarhetsrapporten omfattar moderbolaget Hestra Inredningar AB (org nr 556222-9962)

Inga väsentliga förändringar i tillämpandet av principer för rapportering eller rapporteringens omfattning förekommit. Styrelsen för bolaget har i samband med undertecknade av års- och koncernredovisningen även godkänt hållbarhetsrapporten för 2023.

Hestra Inredningar-koncernen är inriktad på utveckling, försäljning och tillverkning av inredningar för butiker. Vi arbetar både med egna produktsortiment av inredningar samt utvecklar och producerar specialinredningar för kedjeföretag.

Hestra Inredningar koncernen består av Hestra Inredningar AB, Ricana Concept AB, Hestra Innredningar AS och Butiksplanerarna Jansson-Sedström AB.

Hestra Inredningar är ISO certifierat för både kvalitet (ISO9001) och miljö (ISO14001).

Hestra Inredningar AB arbetar fortlöpande med jämställdhet, arbetsmiljö, kompetensutvecklingsfrågor, kvalitet och miljöfrågor.

Miljö

I år firar vi 20 år som miljöcertifierat (ISO 14001) företag och mycket har hänt genom åren. Att hushålla med resurser har alltid varit en småländsk dygd och det är något som vi har förfinat genom åren och det har blivit till en väsentlig del av vårt miljöarbete.

Några av de aktiviteter vi genomfört inom miljöarbetet är följande:

Sedan år 2000 sker vår värmeförsörjning genom ett lokalt fjärrvärmenät där bränslet är spillmaterial från ett sågverk tvärs över vägen från vår fastighet.

Vi har tillsammans med andra klimatsmarta bolag från bygden startat ett vindkraftsbolag där vi producerar grön el. Vår andel av denna el tillsammans med vår solenergi motsvarade 2023 ca 87% av den el vi förbrukar i vår produktionsenhet och huvudkontor i Hestra, vår långsiktiga målsättning är att nå 100%.

Under senaste 5 års perioden har vi kontinuerligt bytt ut all lysrörs och spotlightbelysning till energieffektiv LED.

I vår ytbehandling har vi sedan många år gått över till ett miljövänligt, vattenbaserat system.

Under de senaste två åren har vi investerat i flertal ladd-stolpar och kör idag övervägande helt eldrivna tjänstebilar.

Träspill tuggas vi i egen flistugg och blir till bränsle för fjärrvärme. Metallspill går till återvinning och används sedan på nytt.

Under 2023 har vi lyckats med att reducera vår elförbrukning med 34% sedan toppåret 2017.

Sociala förhållande och Personal

Vi arbetar kontinuerligt för att säkerställa att vi uppfyller alla gällande lagar, förordningar och kollektivavtal. Personalen är vår viktigaste resurs och vi strävar efter ett bra arbetsklimat.

Bland annat gör vi följande:

Vi har kollektivavtal för samtliga anställda. Våra arbetsplatser är ergonomiska, tex höj och sänkbara skrivbord, lyfthjälpmiddel etc. Var tredje år granskas samtliga arbetsplatser av en sakkunnig inom ergonomi från vår samarbetspartner Företagshälsan.

Regelbunden kontroll av arbetsmiljö sker genom skyddsronder. Detta sker tillsammans med en representant från Företagshälsan och vi stämmer varje kvartal av med skyddskommittén att kraven för säker arbetsplats uppfylls.

Personalchef rapporterar resultaten av arbetsmiljöarbetet till kollegorna i ledningsgruppen.

Avvikelse kring miljö och arbetsmiljö hanteras på samma sätt som kvalitetsavvikelse och rapporteras i vårt avvikelssystem som är integrerat med vårt affärssystem. Därefter följs de upp, åtgärdas och sammanställs för att underlätta framtida förebyggande arbete.

Vi har uppföljning på våra medarbetare genom medarbetarundersökning för att undersöka hur man ser på sin trivsel, arbetsförhållande och relationer med chefer och kollegor.

Vi har interna policyer som de anställda hittar på vårt intranät och som de får skriftligen när de börjar hos oss. Vi har en jämställdhetsplan så kallad aktiva åtgärder som vi går igenom med våra fackliga representanter en gång om året.

Inom våra företag tycker vi det är viktigt med jämställdhet och mångfald och jobbar med att alla ska ges samma möjligheter till arbete oavsett kön, ålder, etnisk tillhörighet etc. Könindelningen inom bolaget framgår av not 9 i årsredovisningen.

Bolaget arbetar fortlöpande med jämställdhet, arbetsmiljö, kompetensutvecklingsfrågor, kvalitet och miljöfrågor. Bolaget anser sig inte ha några specifika risker på området.

Respekt för mänskliga rättigheter

Vi strävar efter att våra samarbetspartners respekterar och följer internationella konventioner avseende mänskliga rättigheter. Vi har huvudsakligen svensk produktion och konstaterar att antalet leverantörer som finns i högriskområden är relativt få. Vi är inte i länder med exempelvis barnarbete.

Vi följer lagar i de länder vi verkar inom vilket vi följer upp årligen genom vår lagefterlevnadsrutin.

Som företag vill vi även ta ett socialt ansvar. Därför har vi i alla år givit stort stöd åt det lokala föreningslivet för att ge barn och ungdomar i vår när bygd möjlighet att utöva olika sporter och ta del av det kulturutbud som finns.

Vi har dessutom valt att, med hjälp av Erikshjälpen, stötta familjer vid Buliisa/albert Lake i Uganda. Genom projektet får de stöd att exempelvis utveckla sina jordbruk eller andra sätt att försörja sig. På det sättet stärks hela familjer och områden vilket även underlättar att arbeta för barnens rätt till exempelvis skolgång. Fokusområden är att minska och förhindra tidiga äktenskap samt säkerställa att barn går i skolan i stället för att arbeta.



Motverkande av korrruption.

Vi arbetar med god sed i affärslivet och respekterar våra konkurrenter och kunder. Vår värdegrund ska hjälpa oss att agera etiskt korrekt och behandla alla utifrån ett professionellt och affärsmässigt rättvist synsätt.

Vi följer lagar i de länder vi verkar i vilket vi följer upp årligen genom vår lagefterlevnadsrutin.

Hestra koncernen har börjat ta grepp om hållbarhetsfrågan och kommer framåt säkra en hållbar affärsutveckling inom koncernen. Koncernen är hoppfull men även ödmjuk inför de utmaning som världen och koncernen står inför avseende hållbarhet.

(A)

MP

2024062711026

Förslag till vinstdisposition

Styrelsen föreslår att till förfogande stående vinstmedel (kronor):

balanserad vinst	132 616 652
årets vinst	24 847 605
	157 464 257
disponeras så att	
till aktieägare utdelas (1500 kronor per aktie)	30 000 000
i ny räkning överföres	127 464 257
	157 464 257

Resultat och ställning

Upprättad årsredovisning innebär att koncernbidrag har lämnats med 50 tkr till moderbolaget.

Företagets resultat och ställning i övrigt framgår av efterföljande resultat- och balansräkning samt kassaflödesanalys med noter.

Styrelsen föreslås bemyndigas att besluta om tidpunkt då utdelningen skall betalas.

Styrelsens yttrande över den föreslagna vinstutdelningen

Styrelsen anser att förslaget är förenligt med försiktighetsregeln i 17 kap. 3 § aktiebolagslagen enligt följande redogörelse: Styrelsens uppfattning är att vinstutdelningen är försvarlig med hänsyn till de krav verksamhetens art, omfattning och risk ställer på storleken på det egna kapitalet, bolagets konsolideringsbehov, likviditet och ställning i övrigt.

①

Koncernens Resultaträkning

Tkr

	Not	2023-01-01 -2023-12-31	2022-01-01 -2022-12-31
Nettoomsättning	4, 5	573 577	712 281
Kostnad sålda varor		-406 112	-505 395
Bruttoresultat		167 465	206 886
Försäljningskostnader		-96 137	-101 536
Administrationskostnader		-26 947	-29 071
Övriga rörelseintäkter	7	2 991	3 309
Övriga rörelsekostnader		-1 292	-11 272
Rörelseresultat	7, 8, 9, 10	46 080	68 316
Resultat från finansiella poster			
Övriga ränteintäkter och liknande resultatposter	12	4 728	3 220
Räntekostnader och liknande resultatposter	13	-2 620	-1 945
		2 108	1 275
Resultat efter finansiella poster		48 188	69 591
Bokslutsdispositioner	14	-761	-69
Skatt på årets resultat	15	-8 136	-13 408
Uppskjuten skatt	15	-2 001	-913
Årets resultat		37 290	55 200

2024062711028

Koncernens Balansräkning

Tkr

Not 2023-12-31 2022-12-31

TILLGÅNGAR

Anläggningstillgångar

Materiella anläggningstillgångar

Byggnader och mark	16	1 887	2 026
Maskiner och andra tekniska anläggningar	17	22 495	24 322
Inventarier, verktyg och installationer	18	8 758	5 839
Pågående nyanläggningar och förskott avseende materiella anläggningstillgångar	19	2 739	0
		35 879	32 187

Finansiella anläggningstillgångar

Fordringar hos koncernföretag	20	31 500	33 752
Andra långfristiga värdepappersinnehav	21	1 142	1 142
Uppskjuten skattefordran	22	60	0
		32 702	34 894
Summa anläggningstillgångar		68 581	67 081

Omsättningstillgångar

Varulager m m

Råvaror och förnödenheter		43 705	50 717
Varor under tillverkning		3 314	2 011
Färdiga varor och handelsvaror		60 543	82 620
Förskott till leverantörer		2 784	2 423
		110 346	137 771

Kortfristiga fordringar

Kundfordringar		65 862	90 146
Fordringar hos koncernföretag	6	5 018	0
Aktuella skattefordringar		923	0
Övriga fordringar		3 299	1 717
Förutbetalda kostnader och upplupna intäkter		1 262	2 666
		76 364	94 529

Kassa och bank

Summa omsättningstillgångar	23	130 175	106 997
------------------------------------	----	----------------	----------------

SUMMA TILLGÅNGAR

385 466 **406 378**

Koncernens
Balansräkning
Tkr

Not

2023-12-31

2022-12-31

EGET KAPITAL OCH SKULDER

Eget kapital

24

Aktiekapital

2 000

2 000

Annat eget kapital inklusive årets resultat

259 478

252 939

Summa eget kapital

261 478

254 939

Avsättningar

Avsättningar för uppskjuten skatt

28

16 642

14 586

16 642

14 586

Kortfristiga skulder

Förskott från kunder

2 833

4 665

Leverantörsskulder

34 434

40 930

Skulder till koncernföretag

27

16 346

11 479

Aktuella skatteskulder

365

12 257

Övriga skulder

21 290

30 218

Upplupna kostnader och förutbetalda intäkter

30

32 078

37 304

107 346

136 853

SUMMA EGET KAPITAL OCH SKULDER

385 466

406 378

(N)

2024062711030

Koncernens rapport över förändringar i eget kapital

Tkr

	Aktie- kapital	Annat eget kapital	Årets resultat	Summa eget kapital
Ingående eget kapital 2022-01-01	2 000	172 487	44 778	219 266
Balanseras i ny räkning		44 778	-44 778	0
Årets resultat			55 200	55 200
Valutakursdifferenser		473	0	473
Utdelning		-20 000		-20 000
Utgående eget kapital 2022-12-31	2 000	197 739	55 200	254 939
Balanseras i ny räkning		55 200	-55 200	0
Årets resultat			37 290	37 290
Valutakursdifferenser		-751		-751
Utdelning		-30 000		-30 000
Utgående eget kapital 2023-12-31	2 000	222 188	37 290	261 478

2024062711031

Q

Koncernens Kassaflödesanalys

Tkr

Not 2023-01-01 2022-01-01
 -2023-12-31 -2022-12-31

Den löpande verksamheten

Resultat efter finansiella poster		48 187	69 591
Justeringar för poster som inte ingår i kassaflödet m.m	3	4 725	18 034
Betald skatt		-20 951	-8 592
Kassaflöde från den löpande verksamheten före förändringar av rörelsekapital		31 961	79 033

Kassaflöde från förändringar i rörelsekapital

Förändring av varulager och pågående arbeten		27 425	-23 612
Förändring kundfordringar		24 284	25 704
Förändring av kortfristiga fordringar		-2 944	7 144
Förändring leverantörsskulder		-6 496	-17 998
Förändring av kortfristiga skulder		-11 731	13 390
Kassaflöde från den löpande verksamheten		62 499	83 661

Investeringsverksamheten

Investeringar i materiella anläggningstillgångar		-9 593	-14 273
Försäljning av materiella anläggningstillgångar		1 033	35 546
Kassaflöde från investeringsverksamheten		-8 560	21 273

Finansieringsverksamheten

Lämnade lån till koncernföretag		0	-33 752
Koncernbidrag		-761	-69
Utbetald utdelning		-30 000	-20 000
Kassaflöde från finansieringsverksamheten		-30 761	-53 821

Årets kassaflöde

Likvida medel vid årets början		106 997	55 884
Likvida medel vid årets slut		130 175	106 997

2024062711032

Moderbolagets Resultaträkning

Tkr

	Not	2023-01-01 -2023-12-31	2022-01-01 -2022-12-31
Nettoomsättning	4	449 937	565 777
Kostnad för sålda varor		-341 956	-429 746
Bruttoresultat		107 981	136 031
Rörelsens kostnader			
Försäljningskostnader		-53 613	-56 353
Administrationsomkostnader	8	-18 123	-19 650
Övriga rörelseintäkter	7	2 193	2 874
Övriga rörelsekostnader		-1 248	-11 272
Rörelseresultat	7, 8, 9, 10, 31	37 190	51 630
Resultat från finansiella poster			
Resultat från andelar i koncernföretag	11	0	10 572
Övriga ränteintäkter och liknande resultatposter	12	4 433	2 521
Räntekostnader och liknande resultatposter	13	-2 906	-1 447
		1 527	11 646
Resultat efter finansiella poster		38 717	63 276
Bokslutsdispositioner	14	-6 948	235
Skatt på årets resultat	15	-6 921	-11 003
Årets resultat		24 848	52 508

Moderbolagets Balansräkning

Tkr

Not

2023-12-31

2022-12-31

TILLGÅNGAR

Anläggningstillgångar

Materiella anläggningstillgångar

Byggnader och mark	16	1 887	2 026
Maskiner och andra tekniska anläggningar	17	10 033	11 508
Inventarier, verktyg och installationer	18	4 707	3 068
Pågående nyanläggningar och förskott avseende materiella anläggningstillgångar	19	1 804	0
		18 431	16 602

Finansiella anläggningstillgångar

Andelar i koncernföretag	25, 26	11 179	11 179
Fordringar hos koncernföretag	20	31 500	33 752
Andra långfristiga värdepappersinnehav	21	1 072	1 072
Uppskjuten skattefordran	22	60	0
		43 812	46 004
Summa anläggningstillgångar		62 243	62 606

Omsättningstillgångar

Varulager m m

Råvaror och förnödenheter		28 470	32 218
Varor under tillverkning		3 053	1 558
Färdiga varor och handelsvaror		52 166	70 041
Förskott till leverantörer		2 784	2 423
		86 473	106 240

Kortfristiga fordringar

Kundfordringar		43 564	64 566
Fordringar hos koncernföretag	5, 6	18 982	18 058
Aktuella skattefordringar		923	0
Övriga kortfristiga fordringar		2 529	944
Förutbetalda kostnader och upplupna intäkter		786	1 555
		66 783	85 122

Kassa och bank

	23	129 824	84 298
Summa omsättningstillgångar		283 080	275 661

SUMMA TILLGÅNGAR

345 323 **338 267**

**Moderbolagets
Balansräkning**

Not

2023-12-31

2022-12-31

Tkr

EGET KAPITAL OCH SKULDER

Eget kapital

24, 32

Bundet eget kapital

Aktiekapital

2 000

2 000

Reservfond

400

400

2 400

2 400

Fritt eget kapital

32

Balanserad vinst eller förlust

132 617

110 109

Årets resultat

24 848

52 508

157 464

162 617

Summa eget kapital

159 864

165 017

Obeskattade reserver

33

67 949

61 051

Kortfristiga skulder

Förskott från kunder

1 935

3 764

Leverantörsskulder

25 769

31 755

Skulder till koncernföretag

5, 27

45 879

11 828

Aktuella skatteskulder

0

9 346

Övriga skulder

16 894

23 915

Upplupna kostnader och förutbetalda intäkter

30

27 034

31 590

Summa kortfristiga skulder

117 510

112 199

SUMMA EGET KAPITAL OCH SKULDER

345 323

338 267

2024062711035

Moderbolagets rapport över förändringar i eget kapital

Tkr

	Aktie- kapital	Reserv fond	Övrigt fritt eget kapital	Summa eget kapital
Ingående eget kapital 2022-01-01	2 000	400	130 109	132 509
Årets resultat			52 508	52 508
Utdelning			-20 000	-20 000
Utgående eget kapital 2022-12-31	2 000	400	162 617	165 017
Årets resultat			24 848	24 848
Utdelning			-30 000	-30 000
Utgående eget kapital 2023-12-31	2 000	400	157 464	159 864

2024062711036

**Moderbolagets
Kassaflödesanalys**

Not

2023-01-01
-2023-12-31

2022-01-01
-2022-12-31

Tkr

Den löpande verksamheten

Resultat efter finansiella poster		38 717	63 276
Justeringar för poster som inte ingår i kassaflödet	3	2 471	16 438
Betald skatt		-17 250	-7 143
Kassaflöde från den löpande verksamheten före förändring av rörelsekapital		23 938	72 571

Kassaflöde från förändring av rörelsekapitalet

Förändring av varulager och pågående arbete		19 767	-15 105
Förändring av kundfordringar		21 002	25 106
Förändring av kortfristiga fordringar		513	5 551
Förändring av kortfristiga skulder		20 642	11 403
Förändring av leverantörsskulder		-5 986	-13 923
Kassaflöde från den löpande verksamheten		79 876	85 603

Investeringsverksamheten

Investeringar i materiella anläggningstillgångar		-4 786	-4 788
Försäljning av materiella anläggningstillgångar		486	33 784
Kassaflöde från investeringsverksamheten		-4 300	28 996

Finansieringsverksamheten

Lämnade lån till koncernföretag		0	-33 752
Utbetald utdelning		-30 000	-20 000
Koncernbidrag		-50	-69
Kassaflöde från finansieringsverksamheten		-30 050	-53 821

Årets kassaflöde

45 526 60 778

Likvida medel vid årets början

Likvida medel vid årets början		84 298	23 520
Likvida medel vid årets slut		129 824	84 298

2024062711037

Noter, gemensamma för moderbolaget och koncern

Not 1 Redovisnings- och värderingsprinciper

Allmänna upplysningar

Hestra Inredningar AB:s årsredovisning och koncernredovisning har upprättats enligt årsredovisningslagen och Bokföringsnämndens Allmänna råd BFAR 2012:1 Årsredovisning och koncernredovisning (K3). Redovisningsprinciperna är oförändrade i jämförelse med föregående år.

Utländska valutor

Monetära tillgångs- och skuldposter i utländsk valuta värderas till balansdagens kurs. Transaktioner i utländsk valuta omräknas enligt transaktionsdagens avistakurs. I de fall valutasäkringsåtgärd genomförs, till exempel terminssäkring, används terminskursen.

Koncernredovisning

Hestra Inredningar AB upprättar koncernredovisning. Uppgifter om koncernföretag finns i not. Dotterföretagen inkluderas i koncernredovisningen från och med den dag då det bestämmande inflytandet överförs till koncernen. De exkluderas ur koncernredovisningen från och med den dag då det bestämmande inflytandet upphör. Koncernens bokslut är upprättat enligt förvärvsmetoden. Förvärvstidpunkten är den tidpunkt då det bestämmande inflytandet erhålls. Identifierbara tillgångar och skulder värderas inledningsvis till verkliga värden vid förvärvstidpunkten. Mellanhavanden mellan koncernföretag elimineras i sin helhet. Dotterföretag i andra länder upprättar sin årsredovisning i utländsk valuta. Omräkning av posterna i dessa företags balans- och resultaträkningar görs till balansdagskurs respektive avistakurs för den dag respektive affärshändelse ägde rum. De omräkningsdifferenser som uppkommer redovisas i koncernens egna kapital.

Intäktsredovisning

Varor och tjänster

Försäljning av varor och tjänster redovisas när väsentliga risker och fördelar övergår från säljare till köpare i enlighet med försäljningsvillkoren. Försäljningen redovisas efter avdrag för moms och rabatter och kursdifferenser vid försäljning i utländsk valuta.

Andra typer av intäkter

Ränteintäkter redovisas i enlighet med effektivräntemetoden.

Utdelning redovisas när rätten att erhålla utdelningen är säkerställd.

Inkomstskatter

Aktuella skatter värderas utifrån de skattesatser och skatteregler som gäller på balansdagen. Uppskjutna skatter värderas utifrån de skattesatser och skatteregler som är beslutade före balansdagen.

Uppskjuten skattefordran avseende underskottsavdrag eller andra framtida skattemässiga avdrag redovisas i den utsträckning det är sannolikt att avdraget kan avräknas mot överskott vid framtida beskattning.

Fordringar och skulder netto redovisas endast när det finns en legal rätt till kvittning.

Aktuell skatt, liksom förändring i uppskjuten skatt, redovisas i resultaträkningen om inte skatten är hänförlig till en händelse eller transaktion som redovisas direkt i eget kapital. Skatteeffekter av poster som redovisas direkt mot eget kapital, redovisas mot eget kapital.

↻

Leasingavtal

Samtliga leasingavtal där Hestra Inredningar är leasingtagare redovisas som operationell leasing (hyresavtal), oavsett om avtalen är finansiella eller operationella. Leasingavgiften redovisas som en kostnad linjärt över leasingperioden.

Materiella anläggningstillgångar

Materiella anläggningstillgångar redovisas till anskaffningsvärde minskat med avskrivningar. I anskaffningsvärdet ingår utgifter som direkt kan hänföras till förvärvet av tillgången.

När en komponent i en anläggningstillgång byts ut, uträngeras eventuell kvarvarande del av den gamla komponenten och den nya komponentens anskaffningsvärde aktiveras.

Tillkommande utgifter som avser tillgångar som inte delas upp i komponenter läggs till anskaffningsvärdet om de beräknas ge företaget framtida ekonomiska fördelar, till den del tillgångens prestanda ökar i förhållande till tillgångens värde vid anskaffningstidpunkten.

Utgifter för löpande reparation och underhåll redovisas som kostnader.

I samband med fastighetsförvärv bedöms om fastigheten väntas ge upphov till framtida kostnader för rivning och återställande av platsen. I sådana fall görs en avsättning och anskaffningsvärdet ökas med samma belopp.

Realisationsvinst respektive realisationsförlust vid avyttring av en anläggningstillgång redovisas som Övrig rörelseintäkt respektive Övrig rörelsekostnad.

Materiella anläggningstillgångar skrivs av systematiskt över tillgångens bedömda nyttjandeperiod. När tillgångarnas avskrivningsbara belopp fastställs, beaktas i förekommande fall tillgångens restvärde. Bolagets mark har obegränsad nyttjandeperiod och skrivs inte av. Linjär avskrivningsmetod används för övriga typer av materiella tillgångar.

Följande avskrivningstider tillämpas:

Industri- och kontorsbyggnader anskaffade före 2014	33 år
Stomme, tak, väggar och golv	33 år
Markanläggningar	20 år
Maskiner och andra tekniska anläggningar	10 år
Inventarier, verktyg och installationer	5-20 år

Inga låneutgifter aktiveras.

Nedskrivningar av icke-finansiella tillgångar

När det finns en indikation på att ett tillgångsvärde minskat, görs en prövning av nedskrivningsbehov. Har tillgången ett återvinningsvärde som är lägre än det redovisade värdet, skrivs den ner till återvinningsvärdet. Vid bedömning av nedskrivningsbehov grupperas tillgångarna på de lägsta nivåer där det finns separata identifierbara kassaflöden (kassagenererande enheter). För tillgångar som tidigare skrivits ner görs per varje balansdag en prövning av om återföring bör göras.

④

2024062711039

Finansiella instrument

Finansiella instrument som redovisas i balansräkningen inkluderar värdepapper, kundfordringar och övriga fordringar, kortfristiga placeringar, leverantörsskulder, och låneskulder. Instrumenten redovisas i balansräkningen när Hestra Inredningar blir part i instrumentets avtalsmässiga villkor. Finansiella tillgångar tas bort från balansräkningen när rätten att erhålla kassaflöden från instrumentet har löpt ut eller överförs och koncernen har överfört i stort sett alla risker och förmåner som är förknippade med äganderätten.

Finansiella instrument redovisas i enlighet med reglerna i K3 kapitel 11, vilket innebär att värderingen sker utifrån anskaffningsvärde. Finansiella instrument som redovisas i balansräkningen inkluderar.

Finansiella skulder tas bort från balansräkningen när förpliktelseerna har reglerats eller på annat sätt upphört.

Kundfordringar och övriga fordringar

Fordringar redovisas som omsättningstillgångar med undantag för poster med förfallodag mer än 12 månader efter balansdagen, vilka klassificeras som anläggningstillgångar. Fordringar tas upp till det belopp som förväntas bli inbetalt efter avdrag för individuellt bedömda osäkra fordringar. Fordringar som är räntefria eller som löper med ränta som avviker från marknadsräntan och har en löptid överstigande 12 månader redovisas till ett diskonterat nuvärde och tidsvärdeförändringen redovisas som ränteintäkt i resultaträkningen.

Andra långfristiga värdepappersinnehav

Posten består huvudsakligen av andelar i ekonomisk förening. Innehaven innehas på lång sikt. Tillgångar ingående i posten och redovisas inledningsvis till anskaffningsvärde. I efterföljande redovisning redovisas andelarna till anskaffningsvärde med bedömning av om nedskrivningsbehov föreligger. De räntebärande tillgångarna redovisas i efterföljande redovisning till upplupet anskaffningsvärde med tillämpning av effektivräntemetoden, minskat med eventuell reservering för värdeminskning.

Låneskulder och leverantörsskulder

Låneskulder och leverantörsskulder redovisas initialt till anskaffningsvärde efter avdrag för transaktionskostnader. Skiljer sig det redovisade beloppet från det belopp som ska återbetalas vid förfallotidpunkten periodiseras mellanskillnaden som räntekostnad över lånets löptid med hjälp av instrumentets effektivränta. Härigenom överensstämmer vid förfallotidpunkten det redovisade beloppet och det belopp som ska återbetalas.

Derivat

Bolaget använder valutasäkring för att jämna ut valutafluktuationer över tid. Bolagets valutasäkringspolicy och rutiner uppfyller kraven på så kallad säkringsredovisning. Således redovisas inte värdeförändringar avseende dessa kontrakt i resultaträkningen.

Kvittning av finansiell fordran och finansiell skuld

En finansiell tillgång och en finansiell skuld kvittas och redovisas med ett nettobelopp i balansräkningen endast då legal kvittningsrätt föreligger samt då en reglering med ett nettobelopp avses ske eller då en samtida avyttring av tillgången och reglering av skulden avses ske.

Ⓟ

2024062711040

Nedskrivningsprövning av finansiella anläggningstillgångar

Vid varje balansdag bedömer Hestra Inredningar AB om det finns någon indikation på nedskrivningsbehov i någon utav de finansiella anläggningstillgångarna. Nedskrivning sker om värdenedgången bedöms vara bestående. Nedskrivning redovisas i resultaträkningsposten Resultat från övriga värdepapper och fordringar som är anläggningstillgångar. Nedskrivningsbehovet prövas individuellt för aktier och andelar och övriga enskilda finansiella anläggningstillgångar som är väsentliga. Exempel på indikationer på nedskrivningsbehov är negativa ekonomiska omständigheter eller ogynnsamma förändringar av branschvillkor i företag vars aktier Hestra Inredningar AB investerat i. Nedskrivning för tillgångar värderade till upplupet anskaffningsvärde beräknas som skillnaden mellan tillgångens redovisade värde och nuvärdet av företagsledningens bästa uppskattning av de framtida kassaflödena diskonterade med tillgångens ursprungliga effektivränta. För tillgångar med rörlig ränta används den på balansdagen aktuella räntan som diskonteringsränta. Vid prövning av nedskrivningsbehov för värdepappersportföljen med ränteinstrument fastställs på motsvarande sätt en effektivränta för portföljen som används vid diskonteringen. Om nedskrivning av aktier sker fastställs nedskrivningsbeloppet som skillnaden mellan det redovisade värdet och det högsta av verkligt värde med avdrag för försäljningskostnader och nuvärdet av framtida kassaflöden (som baseras på företagsledningens bästa uppskattning).

Varulager

Varulagret värderas till det lägsta av anskaffningsvärdet och nettoförsäljningsvärdet. För råvaror ingår alla utgifter som är direkt hänförliga till anskaffningen av varorna i anskaffningsvärdet. Anskaffningsvärdet för egentillverkade hel- och halvfabrikat har beräknats till varornas tillverkningskostnader inklusive skälig andel av indirekta tillverkningsomkostnader. Erforderligt avdrag för inkurans har gjorts.

Avsättningar

Koncernen gör en avsättning när det finns en legal eller informell förpliktelse och en tillförlitlig uppskattning av beloppet kan göras.

Ersättningar till anställda

Kortfristiga ersättningar: Kortfristiga ersättningar i koncernen utgörs av lön, sociala avgifter, betald semester, betald sjukfrånvaro, sjukvård och bonus. Kortfristiga ersättningar redovisas som en kostnad och en skuld då det finns en legal eller informell förpliktelse att betala ut en ersättning.

Ersättningar efter avslutad anställning: I koncernen förekommer avgiftsbestämda pensionsplaner. I avgiftsbestämda planer betalar företaget fastställda avgifter till ett annat företag och har inte någon legal eller informell förpliktelse att betala något ytterligare även om det andra företaget inte kan uppfylla sitt åtagande. Koncernens resultat belastas för kostnader i takt med att de anställdas tjänster utförts. Koncernen redovisar förmånsbestämda pensionsplaner i enlighet med K3s förenklingsregler.

Ersättningar vid uppsägning

Ersättningar vid uppsägning utgår då något företag inom koncernen beslutar att avsluta en anställning före den normala tidpunkten för anställningens upphörande eller då en anställd accepterar ett erbjudande om frivillig avgång i utbyte mot sådan ersättning. Om ersättningen inte ger företaget någon framtida ekonomisk fördel redovisas en skuld och en kostnad när företaget har en legal eller informell förpliktelse att lämna sådan ersättning. Ersättningen värderas till den bästa uppskattningen av den ersättning som skulle krävas för att reglera förpliktelsen på balansdagen.

Rapportering för verksamhetsgrenar och geografiska marknader

Koncernens verksamhetsgren utgörs av utveckling, försäljning och tillverkning av inredningar för butiker. Koncernens verksamhet äger rum på två geografiska marknader, nämligen Norden och övriga Europa (utom Norden).

AN

MP

Koncernkonton

Koncernens företag är anslutna till koncernkonton vilka förvaltas av Hestra Inredningar AB. Det totala tillgodohavandet på koncernkontona redovisas i moderbolagets balansräkning under kassa och bank. Av dotterföretagen utnyttjande koncernkrediter redovisas i moderbolagets balansräkning under kortfristiga fordringar hos koncernföretag. Dotterföretagens tillgodohavanden på koncernkontona redovisas som en kortfristig skuld till koncernföretagets i moderbolagets balansräkning.

Moderföretagets redovisnings- och värderingsprinciper

Samma redovisnings- och värderingsprinciper tillämpas i moderföretaget som i koncernen, förutom i de fall som anges nedan.

Eget kapital

Eget kapital delas in i bundet och fritt kapital, i enlighet med ÅRLs indelning.

Obeskattade reserver

Obeskattade reserver redovisas med bruttobelopp i balansräkningen, inklusive den uppskjutna skatteskuld som är hänförlig till reserverna.

Bokslutsdispositioner

Förändringar av obeskattade reserver redovisas som bokslutsdispositioner i resultaträkningen. Koncernbidrag redovisas som bokslutsdispositioner.

Aktier och andelar i dotterföretag

Aktier och andelar i dotterföretag redovisas till anskaffningsvärde efter avdrag för eventuella nedskrivningar. I anskaffningsvärdet ingår köpeskillingen som erlagts för aktierna samt förvärvskostnader. Utdelning från dotterföretag redovisas som intäkt.

Nyckeltalsdefinitioner

Rörelsemarginal

Rörelseresultat i förhållande till nettoomsättning.

Soliditet

Eget kapital och obeskattade reserver (med avdrag för uppskjuten skatt) i förhållande till balansomslutningen.

Avkastning på totalt kapital

Resultat före avdrag för räntekostnader i förhållande till balansomslutningen.

Avkastning på eget kapital

Resultat efter finansiella poster i förhållande till eget kapital och obeskattade reserver (med avdrag för uppskjuten skatt).

Not 2 Uppskattningar och bedömningar

Hestra Inredningar AB koncernen gör uppskattningar och bedömningar om framtiden. De uppskattningar för redovisningsändamål som blir följden av dessa kommer, definitionsmässigt, sällan att motsvara det verkliga resultatet. Det finns inga uppskattningar och antagande som innebär en betydande risk för väsentliga justeringar i redovisade värden för tillgångar och skulder nästkommande år.

Värderingar av kundfordringar

Värdering av osäkra kundfordringar sker individuellt baserat på bedömd betalningsförmåga.

Kundfordringarna består av relativt stor mängd kunder, det vill säga det finns därmed oftast ingen enskild stor fordran, vilket ger en god riskspridning.

Inkurans i lager

Bedömning av inkurans görs löpande. Bedömningen baseras på artiklarnas rörelse de senaste åren och dels på tekniska övervägande. Produkterna har lång livslängd och är inte modeberoende.

Not 3 Justering för poster som inte ingår i kassaflödet Koncernen

	2023-12-31	2022-12-31
Avskrivningar	5 395	7 326
Vinst vid försäljning av anläggningstillgångar	-670	0
Förlust vid försäljning av anläggningstillgångar	0	10 708
	4 725	18 034

Moderbolaget

	2023-12-31	2022-12-31
Avskrivningar	2 902	5 730
Vinst vid försäljning av anläggningstillgångar	-431	0
Förlust vid försäljning av anläggningstillgångar	0	10 708
	2 471	16 438

Not 4 Nettoomsättningens fördelning på geografiska marknader Koncernen

	2023	2022
Nettoomsättningen per geografisk marknad		
Norden	557 762	683 003
Europa exkl Norden	15 815	29 278
	573 577	712 281

Moderbolaget

	2023	2022
Nettoomsättningen per geografisk marknad		
Norden	435 615	537 306
Europa exkl Norden	14 322	28 471
	449 937	565 777

Not 5 Transaktioner med närstående

Inköp och försäljning mellan koncernföretag

Inköp och försäljning mellan koncernföretag uppgår till 56 952 tkr (75 677 tkr) och har eliminerats i koncernredovisningen

Not 6 Kortfristiga fordringar koncernföretag Koncernen

	2023-12-31	2022-12-31
Innestående koncernkonto	825	0
Kundfordringar koncernbolag	1 940	0
Kortfristig del av långfristiga fordringar	2 252	
	5 017	0

Moderbolaget

	2023-12-31	2022-12-31
Innestående på koncernkonto	825	0
Kortfristig fordran koncernföretag	12 123	17 571
Kundfordringar koncernföretag	6 033	487
	18 981	18 058

Not 7 Övriga rörelseintäkter Koncernen

	2023	2022
Övriga rörelseintäkter	1 370	1 883
Valuta kursvinster	506	829
Statligt bidrag	281	93
Erhållna bidrag	138	282
AGS försäkring	26	222
Reavinster Försäljning	670	
	2 991	3 309

Moderbolaget

	2023	2022
Övriga rörelseintäkter	1 102	1 488
Valuta kursvinster	500	819
AGS Försäkring	21	192
Erhållna bidrag	138	282
Statligt stöd	0	93
Reavinster försäljning	432	0
	2 193	2 874

Not 8 Arvode till revisorer

Koncernen

Med revisionsuppdrag avses granskning av årsredovisningen och bokföringen samt styrelsens och verkställande direktörens förvaltning, övriga arbetsuppgifter som det ankommer på bolagets revisor att utföra samt rådgivning eller annat biträde som föranleds av iakttagelser vid sådan granskning eller genomförandet av sådana övriga arbetsuppgifter.

	2023	2022
PwC		
Revisionsuppdrag	422	368
Skatterådgivning	45	146
	467	514

Ost- Revisjon BFT AS

Revisionsuppdrag	86	36
Revisionsverksamhet utöver revisionsuppdraget	18	13
	104	49

Moderbolaget

	2023	2022
PWC		
Revisionsuppdrag	317	368
Skatterådgivning	45	146
	362	514

Not 9 Anställda och personalkostnader fördelade per land

Koncernen

		2023	2022	
Medelantalet anställda fördelade per land				
Sverige	149	(50)	172	(58)
Norge	9	(4)	9	(4)
Danmark	1	(0)	1	(0)
Finland	3	(0)	3	(0)
	162	(54)	185	(62)

Inom parentes anges medelantalet kvinnor.

Löner och andra ersättningar

Styrelse och verkställande direktör	1 582	1 708
Övriga anställda	75 939	83 193
	77 521	84 901

Sociala kostnader

Pensionskostnader för styrelse och verkställande direktör	664	560
Övriga sociala avgifter enligt lag och avtal	20 331	26 753
Pensionskostnader för övriga anställda	5 360	5 882
	26 355	33 195

Könsfördelning bland ledande befattningshavare

Andel kvinnor i styrelsen	8 %	8 %
Andel män i styrelsen	92 %	92 %
Andel kvinnor bland övriga ledande befattningshavare	20 %	20 %
Andel män bland övriga ledande befattningshavare	80 %	80 %

Moderbolaget

2023

2022

Medelantalet anställda fördelade per land

Sverige	124	(46)	142	(52)
Danmark	1	(0)	1	(0)
Finland	3	(0)	3	(0)
	128	(46)	146	(52)

Inom parentes anges medelantalet kvinnor.

Löner och andra ersättningar

Styrelse och verkställande direktör	1 582	1 708
Övriga anställda	56 648	62 200
	58 230	63 908

Sociala kostnader

Pensionskostnader för styrelse och verkställande direktör	664	560
Pensionskostnader för övriga anställda	4 021	4 580
Övriga sociala avgifter enligt lag och avtal	14 816	21 191
	19 501	26 331

Könsfördelning bland ledande befattningshavare

Andel kvinnor i styrelsen	17 %	17 %
Andel män i styrelsen	83 %	83 %
Andel kvinnor bland övriga ledande befattningshavare	25 %	25 %
Andel män bland övriga ledande befattningshavare	75 %	75 %

**Not 10 Leasingavtal
Koncernen**

Årets leasingkostnader avseende leasingavtal, uppgår till 14 727 tkr (7 897 tkr).

Framtida leasingavgifter, för icke uppsägningsbara leasingavtal, förfaller till betalning enligt följande:

	2023	2022
Inom ett år	12 638	5 396
Senare än ett år men inom fem år	3 282	2 321
	15 920	7 717

Moderbolaget

Årets leasingkostnader avseende leasingavtal, uppgår till 10 349 tkr (4 212 tkr).

Framtida leasingavgifter, för icke uppsägningsbara leasingavtal, förfaller till betalning enligt följande:

	2023	2022
Inom ett år	8 406	1 463
Senare än ett år men inom fem år	2 567	1 311
	10 973	2 774

I koncernens redovisning utgörs den operationella leasingen i allt väsentligt av billeasing samt hyrda fastigheter/lokaler.

Not 11 Resultat från andelar i koncernföretag

	2023	2022
Erhållna utdelningar	0	10 572
	0	10 572

**Not 12 Övriga ränteintäkter och liknande resultatposter
Koncernen**

	2023	2022
Övriga ränteintäkter	2 516	300
Kursdifferenser	820	2 920
Ränteintäkter internt	1 392	0
	4 728	3 220

Moderbolaget

	2023	2022
Övriga ränteintäkter	2 237	179
Kursdifferenser	803	2 342
Ränteintäkter internt	1 392	0
	4 432	2 521

④

**Not 13 Räntekostnader och liknande resultatposter
Koncernen**

	2023	2022
Övriga räntekostnader	-570	-338
Kursdifferenser	-2 050	-1 607
	-2 620	-1 945

Moderbolaget

	2023	2022
Övriga räntekostnader	-921	-331
Kursdifferenser	-1 985	-1 116
	-2 906	-1 447

**Not 14 Bokslutsdispositioner
Koncernen**

	2023	2022
Lämnade koncernbidrag	-761	-69
	-761	-69

Moderbolaget

	2023	2022
Avsättning till periodiseringsfond	-10 975	-17 840
Återföring periodiseringsfond	5 312	6 100
Lämnade koncernbidrag	-50	-69
Överavskrivning anl.tillgångar	-1 234	12 044
	-6 947	235

2024062711048

**Not 15 Aktuell och uppskjuten skatt
Koncernen**

	2023	2022
Skatt på årets resultat		
Aktuell skatt	-8 136	-13 408
Uppskjuten skatt	-2 001	-913
Totalt redovisad skatt	-10 137	-14 321

Avstämning av effektiv skatt

	2023		2022	
	Procent	Belopp	Procent	Belopp
Redovisat resultat före skatt		47 427		69 522
Skatt enligt gällande skattesats	20,6	-9 770	20,6	-14 322
Ej avdragsgilla kostnader	0,3	-123	-0,4	244
Justering avseende skatter för föregående år	-0,1	64	0,4	-260
Skatteeffekt av schablonränta på periodiseringsfond	0,6	-284	0,2	-118
Effekt av utländska skattesatser	0,0	-24	0,1	-91
Skattereduktion inventarier	0,0	0	-0,3	226
Redovisad effektiv skatt	21,4	-10 137	20,6	-14 321

Utländskt dotterföretag med 22% bolagsskatt (22% 2022)

Moderbolaget

	2023	2022
Skatt på årets resultat		
Aktuell skatt	-6 917	-10 744
Skatt på grund av ändrad taxering	-64	-258
Uppskjuten skatt	60	
Totalt redovisad skatt	-6 921	-11 002

Avstämning av effektiv skatt

	2023		2022	
	Procent	Belopp	Procent	Belopp
Redovisat resultat före skatt		31 768		63 511
Skatt enligt gällande skattesats	20,6	-6 544	20,6	-13 083
Ej avdragsgilla kostnader	0,5	-175	-0,4	253
Ej skattepliktiga intäkter			-3,4	2 177
Skatt hänförlig till tidigare år	-0,2	64	0,4	-258
Skatteeffekt av schablonränta på p-fond	0,6	-204	0,1	-40
Skatteeffekt återföring periodiseringsfond	0,2	-62	0,1	-75
Skattereduktion för inventarier inköp	0,0	0	0,0	24
Redovisad effektiv skatt	21,8	-6 921	17,3	-11 003

VP

(R)

**Not 16 Byggnader och mark
Koncernen**

	2023-12-31	2022-12-31
Ingående anskaffningsvärden	5 290	89 956
Försäljningar/utrangeringar		-84 666
Utgående ackumulerade anskaffningsvärden	5 290	5 290
Ingående avskrivningar	-3 264	-45 775
Försäljningar/utrangeringar		44 737
Årets avskrivningar	-138	-2 227
Utgående ackumulerade avskrivningar	-3 402	-3 265
Utgående redovisat värde	1 888	2 025

Moderbolaget

	2023-12-31	2022-12-31
Ingående anskaffningsvärden	5 290	89 956
Försäljningar/utrangeringar		-84 666
Utgående ackumulerade anskaffningsvärden	5 290	5 290
Ingående avskrivningar	-3 264	-45 775
Försäljningar/utrangeringar		44 737
Årets avskrivningar	-138	-2 227
Utgående ackumulerade avskrivningar	-3 402	-3 265
Utgående redovisat värde	1 888	2 025

(Handwritten mark)

(Handwritten mark)

2024062711050

**Not 17 Maskiner och andra tekniska anläggningar
Koncernen**

	2023-12-31	2022-12-31
Ingående anskaffningsvärden	52 340	61 757
Inköp	1 275	12 416
Försäljningar/utrangeringar		-14 655
Omklassificeringar	-501	-7 177
Utgående ackumulerade anskaffningsvärden	53 114	52 341
Ingående avskrivningar	-28 018	-45 159
Försäljningar/utrangeringar		12 862
Omklassificeringar	502	6 784
Årets avskrivningar	-3 102	-2 505
Utgående ackumulerade avskrivningar	-30 618	-28 018
Utgående redovisat värde	22 496	24 323

Moderbolaget

	2023-12-31	2022-12-31
Ingående anskaffningsvärden	33 589	44 733
Inköp	215	3 511
Försäljningar/utrangeringar	-501	-14 655
Utgående ackumulerade anskaffningsvärden	33 303	33 589
Ingående avskrivningar	-22 081	-33 116
Försäljningar/utrangeringar		12 862
Omklassificeringar	502	
Årets avskrivningar	-1 691	-1 827
Utgående ackumulerade avskrivningar	-23 270	-22 081
Utgående redovisat värde	10 033	11 508

2024062711051

**Not 18 Inventarier, verktyg och installationer
Koncernen**

	2023-12-31	2022-12-31
Ingående anskaffningsvärden	43 553	38 330
Inköp	5 579	1 857
Försäljningar/utrangeringar	-1 667	-4 019
Omklassificering	-1 094	7 177
Omräkningsdifferenser		208
Utgående ackumulerade anskaffningsvärden	46 371	43 553
Ingående avskrivningar	-37 714	-30 804
Försäljningar/utrangeringar	1 304	2 767
Omklassificering	952	-6 784
Årets avskrivningar	-2 155	-2 594
Omräkningsdifferenser		-300
Utgående ackumulerade avskrivningar	-37 613	-37 715
Utgående redovisat värde	8 758	5 838

Moderbolaget

	2023-12-31	2022-12-31
Ingående anskaffningsvärden	29 660	32 232
Inköp	2 767	658
Försäljningar/utrangeringar	-621	-3 230
Utgående ackumulerade anskaffningsvärden	31 806	29 660
Ingående avskrivningar	-26 593	-26 894
Försäljningar/utrangeringar	566	1 978
Årets avskrivningar	-1 073	-1 677
Utgående ackumulerade avskrivningar	-27 100	-26 593
Utgående redovisat värde	4 706	3 067

W

2024062711052

**Not 19 Pågående nyanläggningar och förskott avseende materiella anläggningstillgångar
Koncernen**

	2023-12-31	2022-12-31
Ingående nedlagda kostnader	0	3 286
Årets anskaffningar	2 739	
Under året genomförda omfördelningar		-3 286
Utgående ackumulerade anskaffningsvärden	2 739	0
Utgående redovisat värde	2 739	0

Moderbolaget

	2023-12-31	2022-12-31
Ingående nedlagda kostnader	0	900
Årets anskaffningar	1 804	
Under året genomförda omfördelningar	0	-900
Utgående ackumulerade anskaffningsvärden	1 804	0
Utgående redovisat värde	1 804	0

**Not 20 Fordringar hos koncernföretag
Koncernen**

	2023-12-31	2022-12-31
Ingående anskaffningsvärden	33 752	0
Tillkommande fordringar	0	33 752
Avgående fordringar	-2 252	0
Utgående ackumulerade anskaffningsvärden	31 500	33 752
Utgående redovisat värde	31 500	33 752

Moderbolaget

	2023-12-31	2022-12-31
Ingående anskaffningsvärden	33 752	0
Tillkommande fordringar	0	33 752
Avgående fordringar	-2 252	0
Utgående ackumulerade anskaffningsvärden	31 500	33 752
Utgående redovisat värde	31 500	33 752

2024062711053

**Not 21 Andra långfristiga värdepappersinnehav
Koncernen**

	2023-12-31	2022-12-31
Ingående anskaffningsvärden	2 171	2 171
Utgående ackumulerade anskaffningsvärden	2 171	2 171
Ingående nedskrivningar	-1 029	-1 029
Utgående ackumulerade nedskrivningar	-1 029	-1 029
Utgående redovisat värde	1 142	1 142

Moderbolaget

	2023-12-31	2022-12-31
Ingående anskaffningsvärden	2 101	2 101
Utgående ackumulerade anskaffningsvärden	2 101	2 101
Ingående nedskrivningar	-1 029	-1 029
Utgående ackumulerade nedskrivningar	-1 029	-1 029
Utgående redovisat värde	1 072	1 072

**Not 22 Uppskjuten skattefordran
Koncernen**

	2023-12-31	2022-12-31
Uppskjuten skattefordran hänförlig till temporära skillnader	60	0
	60	0

Moderbolaget

	2023-12-31	2022-12-31
Uppskjuten skattefordran hänförlig till temporära skillnader	60	0
	60	0

**Not 23 Checkräkningskredit
Koncernen**

	2023-12-31	2022-12-31
Beviljat belopp på checkräkningskredit uppgår till	35 000	43 000

Moderbolaget

	2023-12-31	2022-12-31
Beviljat belopp på checkräkningskredit uppgår till	35 000	43 000

Not 24 Aktiekapital

Aktiekapitalet består av 20 000 aktier med kvotvärde 100kr.

Not 25 Andelar i koncernföretag Moderbolaget

	2023-12-31	2022-12-31
Ingående anskaffningsvärden	11 179	11 179
Utgående ackumulerade anskaffningsvärden	11 179	11 179
Utgående redovisat värde	11 179	11 179

Not 26 Specifikation andelar i koncernföretag Moderbolaget

Namn	Kapital- andel	Rösträtts- andel	Antal andelar	Bokfört värde
Butiksplanerarna J & S AB	100	100	1 000	117
Hestra Inredningar A/S	100	100	100	62
Ricana Concept AB	100	100	5 000	11 000
				11 179

	Org.nr	Säte
Butiksplanerarna J & S AB	556127-2054	Stockholm
Hestra Inredningar A/S	934 926 201	Dröbak
Ricana Concept AB	556270-3024	Gnosjö

Not 27 Kortfristiga skulder koncernföretag Koncernen

	2023-12-31	2022-12-31
Utestående på koncernkonto	16 346	0
Kortfristiga skulder koncern	0	11 479
	16 346	11 479

Moderbolaget

	2023-12-31	2022-12-31
Utestående på koncernkonto	44 958	0
Leverantörsskulder koncern	755	233
Kortfristiga skulder koncern	166	11 595
	45 879	11 828

**Not 28 Uppskjuten skatteskuld
Koncernen**

Skillnaden mellan å ena sidan den inkomstskatt som har redovisats i resultaträkningen samt å andra sidan den inkomstskatt som belöper sig på verksamheter utgörs av

	2023-12-31	2022-12-31
Uppskjuten skatt på obeskattade reserver	16 601	14 601
Uppskjuten skatt på internvinst lager	-12	-15
Uppskjuten skatt hänförlig till temporära skillnader	53	
Belopp vid årets utgång	16 642	14 586

**Not 29 Ställda säkerheter
Koncernen**

	2023-12-31	2022-12-31
För egna skulder		
Företagsinteckningar	31 000	31 000
Lämnade entreprenadgarantier	846	846
	31 846	31 846

Moderbolaget

	2023-12-31	2022-12-31
För egna skulder		
Företagsinteckningar	29 000	29 000
Lämnade entreprenadgarantier	846	846
	29 846	29 846

**Not 30 Upplupna kostnader och förutbetalda intäkter
Koncernen**

	2023-12-31	2022-12-31
Upplupna löner	4 400	4 639
Upplupna semesterlöner	10 194	10 898
Upplupna sociala avgifter	6 214	7 086
Övriga poster	11 270	14 681
	32 078	37 304

Moderbolaget

	2023-12-31	2022-12-31
Upplupna löner	3 387	3 485
Upplupna semesterlöner	7 655	8 312
Upplupna sociala avgifter	4 900	5 714
Övriga poster	11 089	14 079
	27 031	31 590

Not 31 Avskrivningar

Avskrivningarna uppgår i koncernen till 5 395 tkr(7 326 tkr) och i moderbolaget till 2 902 tkr(5 730 tkr).

Not 32 Disposition av vinst eller förlust Moderbolaget

2023-12-31

Förslag till vinstdisposition

Styrelsen föreslår att till förfogande stående vinstmedel:

balanserad vinst	132 617
årets vinst	24 848
	157 464

disponeras så att	
till aktieägare utdelas (1500 kronor per aktie)	30 000
i ny räkning överföres	127 464
	157 464

Not 33 Obeskattade reserver Moderbolaget

2023-12-31

2022-12-31

Akkumulerade överavskrivningar maskiner, inventarier	11 295	10 061
Periodiseringsfond 2017	0	5 000
Periodiseringsfond 2018	3 090	3 090
Periodiseringsfond 2019	5 000	5 000
Periodiseringsfond 2020	7 277	7 277
Periodiseringsfond 2021	12 783	12 783
Periodiseringsfond 2022	17 528	17 840
Periodiseringsfond 2023	10 975	0
	67 948	61 051

Skatteeffekt av schablonränta på periodiseringsfond	204
---	-----

40


Not 34 Upplysningar om moderföretag

Moderföretag i den koncern där Hestra Inredningar AB är dotterföretag och koncernredovisning upprättas av Hestra Gruppen AB, 556850-6819, Hestra.

Not 35 Väsentliga händelser efter räkenskapsårets slut

Inga väsentliga händelser har inträffat efter räkenskapsårets slut.

Hestra den 21 mars 2024




Magnus Petersson
Ordförande



Henrik Petersson




Julia Cedercrantz



Jörgen Ekdal




Magnus Ohlsson



Johan Petersson
Verkställande direktör

Vår revisionsberättelse har lämnats 12 april 2024

Öhrlings PricewaterhouseCoopers AB



Frida Wengbrand
Auktoriserad revisor

Revisionsberättelse

Till bolagsstämman i Hestra Inredningar AB, org.nr 556222-9962

Rapport om årsredovisningen och koncernredovisningen

Uttalanden

Vi har utfört en revision av årsredovisningen och koncernredovisningen för Hestra Inredningar AB för år 2023 med undantag för hållbarhetsrapporten på sidorna 3-5.

Enligt vår uppfattning har årsredovisningen och koncernredovisningen upprättats i enlighet med årsredovisningslagen och ger en i alla väsentliga avseenden rättvisande bild av moderbolagets och koncernens finansiella ställning per den 31 december 2023 och av dessas finansiella resultat och kassaflöde för året enligt årsredovisningslagen. Våra uttalanden omfattar inte hållbarhetsrapporten på sidorna 3-5. Förvaltningsberättelsen är förenlig med årsredovisningens och koncernredovisningens övriga delar.

Vi tillstyrker därför att bolagsstämman fastställer resultaträkningen och balansräkningen för moderbolaget och koncernen.

Grund för uttalanden

Vi har utfört revisionen enligt International Standards on Auditing (ISA) och god revisionsred i Sverige. Vårt ansvar enligt dessa standarder beskrivs närmare i avsnittet Revisorns ansvar. Vi är oberoende i förhållande till moderbolaget och koncernen enligt god revisorsred i Sverige och har i övrigt fullgjort vårt yrkesetiska ansvar enligt dessa krav.

Vi anser att de revisionsbevis vi har inhämtat är tillräckliga och ändamålsenliga som grund för våra uttalanden.

Annan information än årsredovisningen och koncernredovisningen

Det är styrelsen och verkställande direktören som har ansvaret för hållbarhetsrapporten på sidorna 3-5 och för att den är upprättad i enlighet med årsredovisningslagen.

Vårt uttalande avseende årsredovisningen och koncernredovisningen omfattar inte denna information och vi gör inget uttalande med bestyrkande avseende denna andra information.

I samband med vår revision av årsredovisningen och koncernredovisningen är det vårt ansvar att läsa den information som identifieras ovan och överväga om informationen i väsentlig utsträckning är oförenlig med årsredovisningen och koncernredovisningen. Vid denna genomgång beaktar vi även den kunskap vi i övrigt inhämtat under revisionen samt bedömer om informationen i övrigt verkar innehålla väsentliga felaktigheter.

Om vi, baserat på det arbete som har utförts avseende denna information, drar slutsatsen att den andra informationen innehåller en väsentlig felaktighet, är vi skyldiga att rapportera detta. Vi har inget att rapportera i det avseendet.

Styrelsens och verkställande direktörens ansvar

Det är styrelsen och verkställande direktören som har ansvaret för att årsredovisningen och koncernredovisningen upprättas och att de ger en rättvisande bild enligt årsredovisningslagen. Styrelsen och verkställande direktören ansvarar även för den interna kontroll som de bedömer är nödvändig för att upprätta en årsredovisning och koncernredovisning som inte innehåller några väsentliga felaktigheter, vare sig dessa beror på oegentligheter eller misstag.

Vid upprättandet av årsredovisningen och koncernredovisningen ansvarar styrelsen och verkställande direktören för bedömningen av bolagets och koncernens förmåga att fortsätta verksamheten. De upplyser, när så är tillämpligt, om förhållanden som kan påverka förmågan att fortsätta verksamheten och att använda antagandet om fortsatt drift. Antagandet om fortsatt drift tillämpas dock inte om styrelsen och verkställande direktören avser att likvidera bolaget, upphöra med verksamheten eller inte har något realistiskt alternativ till att göra något av detta.



Revisorns ansvar

Våra mål är att uppnå en rimlig grad av säkerhet om huruvida årsredovisningen och koncernredovisningen som helhet inte innehåller några väsentliga felaktigheter, vare sig dessa beror på oegentligheter eller misstag, och att lämna en revisionsberättelse som innehåller våra uttalanden. Rimlig säkerhet är en hög grad av säkerhet, men är ingen garanti för att en revision som utförs enligt ISA och god revisionssed i Sverige alltid kommer att upptäcka en väsentlig felaktighet om en sådan finns. Felaktigheter kan uppstå på grund av oegentligheter eller misstag och anses vara väsentliga om de enskilt eller tillsammans rimligen kan förväntas påverka de ekonomiska beslut som användare fattar med grund i årsredovisningen och koncernredovisningen.

En ytterligare beskrivning av vårt ansvar för revisionen av årsredovisningen och koncernredovisningen finns på Revisorsinspektionens webbplats: www.revisorsinspektionen.se/revisornsansvar. Denna beskrivning är en del av revisionsberättelsen.

Rapport om andra krav enligt lagar och andra författningar

Uttalanden

Utöver vår revision av årsredovisningen och koncernredovisningen har vi även utfört en revision av styrelsens och verkställande direktörens förvaltning för Hestra Inredningar AB för år 2023 samt av förslaget till dispositioner beträffande bolagets vinst eller förlust.

Vi tillstyrker att bolagsstämman disponerar vinsten enligt förslaget i förvaltningsberättelsen och beviljar styrelsens ledamöter och verkställande direktören ansvarsfrihet för räkenskapsåret.

Grund för uttalanden

Vi har utfört revisionen enligt god revisionssed i Sverige. Vårt ansvar enligt denna beskrivs närmare i avsnittet Revisorns ansvar. Vi är oberoende i förhållande till moderbolaget och koncernen enligt god revisionssed i Sverige och har i övrigt fullgjort vårt yrkesetiska ansvar enligt dessa krav.

Vi anser att de revisionsbevis vi har inhämtat är tillräckliga och ändamålsenliga som grund för våra uttalanden.

Styrelsens och verkställande direktörens ansvar

Det är styrelsen som har ansvaret för förslaget till dispositioner beträffande bolagets vinst eller förlust. Vid förslag till utdelning innefattar detta bland annat en bedömning av om utdelningen är försvarlig med hänsyn till de krav som bolagets och koncernens verksamhetsart, omfattning och risker ställer på storleken av moderbolagets och koncernens egna kapital, konsolideringsbehov, likviditet och ställning i övrigt.

Styrelsen ansvarar för bolagets organisation och förvaltningen av bolagets angelägenheter. Detta innefattar bland annat att fortlöpande bedöma bolagets och koncernens ekonomiska situation, och att tillse att bolagets organisation är utformad så att bokföringen, medelsförvaltningen och bolagets ekonomiska angelägenheter i övrigt kontrolleras på ett betryggande sätt. Den verkställande direktören ska sköta den löpande förvaltningen enligt styrelsens riktlinjer och anvisningar och bland annat vidta de åtgärder som är nödvändiga för att bolagets bokföring ska fullgöras i överensstämmelse med lag och för att medelsförvaltningen ska skötas på ett betryggande sätt.

Revisorns ansvar

Vårt mål beträffande revisionen av förvaltningen, och därmed vårt uttalande om ansvarsfrihet, är att inhämta revisionsbevis för att med en rimlig grad av säkerhet kunna bedöma om någon styrelseledamot eller verkställande direktören i något väsentligt avseende:

- företagit någon åtgärd eller gjort sig skyldig till någon försummelse som kan föranleda ersättningsskyldighet mot bolaget, eller
- på något annat sätt handlat i strid med aktiebolagslagen, årsredovisningslagen eller bolagsordningen.

Vårt mål beträffande revisionen av förslaget till dispositioner av bolagets vinst eller förlust, och därmed vårt uttalande om detta, är att med rimlig grad av säkerhet bedöma om förslaget är förenligt med aktiebolagslagen.

Rimlig säkerhet är en hög grad av säkerhet, men ingen garanti för att en revision som utförs enligt god revisionssed i Sverige alltid kommer att upptäcka åtgärder eller försummelser som kan föranleda

TL

ersättningsskyldighet mot bolaget, eller att ett förslag till dispositioner av bolagets vinst eller förlust inte är förenligt med aktiebolagslagen.

En ytterligare beskrivning av vårt ansvar för revisionen av förvaltningen finns på Revisorsinspektionens webbplats: www.revisorsinspektionen.se/revisornsansvar. Denna beskrivning är en del av revisionsberättelsen.

Revisorns yttrande avseende den lagstadgade hållbarhetsrapporten

Det är styrelsen som har ansvaret för hållbarhetsrapporten på sidorna 3–5 och för att den är upprättad i enlighet med årsredovisningslagen.

Vår granskning har skett enligt FAR:s uttalande RevR 12 Revisorns yttrande om den lagstadgade hållbarhetsrapporten. Detta innebär att vår granskning av hållbarhetsrapporten har en annan inriktning och en väsentligt mindre omfattning jämfört med den inriktning och omfattning som en revision enligt International Standards on Auditing och god revisionssed i Sverige har. Vi anser att denna granskning ger oss tillräcklig grund för vårt uttalande.

En hållbarhetsrapport har upprättats.

Jönköping den 12 april 2024

Öhrlings PricewaterhouseCoopers AB



Frida Wengbrand
Auktoriserad revisor