

Årsredovisning

NVJ Entreprenad AB

559111-2767

Styrelsen avger följande årsredovisning för
räkenskapsåret 2024-01-01 - 2024-12-31.


Om inte annat särskilt anges, redovisas alla belopp i hela kronor (sek).

INNEHÅLLSFÖRTECKNING	SIDA
- Förvaltningsberättelse	2
- Resultaträkning	3
- Balansräkning	4 - 5
- Noter	6
- Underskrifter	6

FASTSTÄLLELSEINTYG

Jag intygar att resultaträkningen och balansräkningen har fastställts på årsstämma *2025-06-25*
Årsstämman beslöt att godkänna styrelsens förslag till behandling av ansamlad förlust.

Jag intygar att innehållet i dessa handlingar överensstämmer med originalen och att originalen undertecknats av
samtliga personer som enligt lag ska underteckna dessa.


Christoffer Rosenberg
2025-06-25

CR

FÖRVALTNINGSBERÄTTELSE

VERKSAMHETEN

Allmänt om verksamheten

Företagets verksamhet är att utföra bygg- och markarbeten till privatpersoner och företag. Företaget har sitt säte i Huddinge.

Väsentliga händelser under räkenskapsåret

Bolagsledningen beslutade under första halvåret 2024 att dra ner på verksamheten.

FLERÅRSÖVERSIKT

Beloppen i flerårsöversikten är angivna i tusental kronor om inte annat anges.

	2401-2412	2301-2312	2201-2212	2101-2112
Nettoomsättning	3 393	8 677	18 340	6 368
Resultat efter finansiella poster	-499	-813	1 086	-262
Soliditet %	-22	14	23	8

Nettoomsättningen avviker med mer än 30% pga att verksamheten under året förändrats.

FÖRÄNDRINGAR I EGET KAPITAL

	Aktiekapital	Balanserat resultat	Årets resultat	Totalt
Belopp vid årets ingång	50 000	1 040 685	-812 522	278 163
<i>Resultatdisposition enligt bolagsstämman</i>				
Balanseras i ny räkning		-812 522	812 522	0
Årets resultat			-499 456	-499 456
Belopp vid årets utgång	50 000	228 163	-499 456	-221 293

RESULTATDISPOSITION

Till årsstämmans förfogande står följande medel:

Balanserat resultat	228 163
Årets resultat	-499 456
<i>Summa</i>	-271 293

Styrelsen föreslår att medlen disponeras enligt följande:

Balanseras i ny räkning	-271 293
<i>Summa</i>	-271 293

CR

RESULTATRÄKNING

1

2024-01-01
2024-12-31

2023-01-01
2023-12-31

Rörelseintäkter, lagerförändringar m.m.

Nettoomsättning	3 392 659	8 677 270
Övriga rörelseintäkter	366 970	372 137
Summa rörelseintäkter, lagerförändringar m.m.	3 759 629	9 049 407

Rörelsekostnader

Råvaror och förnödenheter	-555 763	-4 809 698
Handelsvaror	-891 069	-1 990 418
Övriga externa kostnader	-336 934	-492 899
Personalkostnader	-2 438 391	-2 555 904
Summa rörelsekostnader	-4 222 157	-9 848 919

Rörelseresultat

-462 528 **-799 512**

Finansiella poster

Övriga ränteintäkter och liknande resultatposter	834	4 331
Räntekostnader och liknande resultatposter	-37 762	-17 341
Summa finansiella poster	-36 928	-13 010

Resultat efter finansiella poster

-499 456 **-812 522**

Resultat före skatt

-499 456 **-812 522**

Årets resultat

-499 456 **-812 522**

2025071518025

CE

BALANSRÄKNING

1

2024-12-31

2023-12-31

TILLGÅNGAR

Anläggningstillgångar

Materiella anläggningstillgångar

Inventarier, verktyg och installationer

0 0

Summa materiella anläggningstillgångar

0 0

Finansiella anläggningstillgångar

Andra långfristiga värdepappersinnehav

8 400 -

Summa finansiella anläggningstillgångar

8 400 -

Summa anläggningstillgångar

8 400 -

Omsättningstillgångar

Varulager m.m.

Råvaror och förnödenheter

85 348 85 348

Summa varulager m.m.

85 348 85 348

Kortfristiga fordringar

Kundfordringar

135 309 972 292

Övriga fordringar

1 849 9 610

Förutbetalda kostnader och upplupna intäkter

235 275 391 427

Summa kortfristiga fordringar

372 433 1 373 329

Kassa och bank

Kassa och bank

542 933 564 753

Summa kassa och bank

542 933 564 753

Summa omsättningstillgångar

1 000 714 2 023 430

SUMMA TILLGÅNGAR

1 009 114 2 023 430

2025071518026

CR

2025071518027

	2024-12-31	2023-12-31
EGET KAPITAL OCH SKULDER		
Eget kapital		
<i>Bundet eget kapital</i>		
Aktiekapital	50 000	50 000
<i>Summa bundet eget kapital</i>	<i>50 000</i>	<i>50 000</i>
<i>Fritt eget kapital</i>		
Balanserat resultat	228 163	1 040 685
Årets resultat	-499 456	-812 522
<i>Summa fritt eget kapital</i>	<i>-271 293</i>	<i>228 163</i>
Summa eget kapital	-221 293	278 163
Långfristiga skulder		
Checkräkningskredit	3 500 000	500 000
Summa långfristiga skulder	500 000	500 000
Kortfristiga skulder		
Leverantörsskulder	123 212	785 877
Skatteskulder	-47 265	77 946
Övriga skulder	654 460	272 034
Upplupna kostnader och förutbetalda intäkter	-	109 410
Summa kortfristiga skulder	730 407	1 245 267
SUMMA EGET KAPITAL OCH SKULDER	1 009 114	2 023 430

CR

NOTER

Not 1 Redovisningsprinciper

Enligt BFNAR 2016:10

Årsredovisningen har upprättats enligt årsredovisningslagen och BFNAR 2016:10 Årsredovisning i mindre företag (K2).

Materiella anläggningstillgångar

Avskrivning sker över den förväntade nyttjandeperioden.

Not 2 Medelantalet anställda

Medelantalet anställda

2024-12-31 2023-12-31

2 3


Not 3 Långfristiga skulder


Långfristiga skulder som förfaller till betalning senare än fem år efter balansdagen

2024-12-31 2023-12-31

500 000 500 000

UNDERSKRIFTER


Christoffer Rosenberg
2025-06-25


Tina Armandt Zetterlund
2025-06-25

RAPPORT OM ÅRSREDOVISNINGEN MED EKONOMISK ÖVERSIKT

Till styrelsen i NVJ Entreprenad AB
Organisationsnummer 559111-2767

UPPDRAGET

Jag har biträtt NVJ Entreprenad AB med att upprätta årsredovisningen för räkenskapsåret 2024-01-01 - 2024-12-31.

Det är styrelsen som har ansvaret för innehållet och utformningen av årsredovisningen.

UTFÖRANDE

Jag har utfört mitt arbete enligt Rex - Svensk standard för redovisningsuppdrag. Det innebär att jag har beaktat tillämpliga lagar och normer samt genomfört kontroller och rimlighetsbedömningar av underlag och rapporter för att årsredovisningen ska uppnå en hög kvalitet och utgöra ett bra beslutsunderlag i verksamheten.

Enligt min kännedom innehåller årsredovisningen inte några väsentliga fel eller brister som påverkar företagets redovisade resultat och ställning.

EKONOMISK ÖVERSIKT

Nettoomsättningen uppgår till 3 392 659 kr (föregående år 8 677 270 kr). Det är en minskning med 5 284 611 kr eller 61 %.

Resultatet efter finansiella poster uppgår till -499 456 kr (föregående år -812 522 kr). Det är en ökning med 313 066 kr eller 39 %. Beräknat som marginal utgör resultatet -15 % (föregående år -9 %) av omsättningen.

Balansomslutningen uppgår till 1 009 114 kr (föregående år 2 023 430 kr). Detta är en minskning med 1 014 316 kr eller 50 %. Andelen eget kapital mätt som soliditet uppgår till -22 % (föregående år 14 %).

Årets totala kassaflöde uppgår till -21 820 kr (föregående år -1 647 637 kr).

MZ Redovisning AB



Mari Zetterlund

Srf Auktoriserad Redovisningskonsult

2025-06-25