

Årsredovisning

för

Frescht AB

559081-2136


Räkenskapsåret

2023

Fastställelseintyg

Undertecknad styrelseledamot i Frescht AB intygar, dels att denna kopia av årsredovisningen stämmer överens med originalet, dels att resultaträkningen och balansräkningen i årsredovisningen har fastställts på årsstämman den 5 juni 2024. Årsstämman beslutade att godkänna styrelsens förslag till resultatdisposition.

Gävle den 5 juni 2024



Jonas Asplund

Årsredovisning

för

Frescht AB

559081-2136

Räkenskapsåret

2023



Styrelsen för Frescht AB avger följande årsredovisning för räkenskapsåret 2023.

Årsredovisningen är upprättad i svenska kronor, SEK. Om inte annat särskilt anges, redovisas alla belopp i hela kronor (kr). Uppgifter inom parentes avser föregående år.

Förvaltningsberättelse

Verksamheten

Allmänt om verksamheten

Bolaget bedriver försäljningsverksamhet av duschcreme via idrottsföreningar och andra organisationer via dör & direktförsäljning.

Företaget har sitt säte i Gävle.

Flerårsöversikt (Tkr)	2023	2022	2021	2020
Nettoomsättning	0	0	38	11
Resultat efter finansiella poster	-1	-3	1	-95
Soliditet (%)	39,6	41,3	43,8	36,6

Förändringar i eget kapital

	Aktie- kapital	Balanserat resultat	Årets resultat	Totalt
Belopp vid årets ingång	50 000	3 006	-3 071	49 935
Disposition enligt beslut av årsstämman:		-3 071	3 071	0
Årets resultat			-1 250	-1 250
Belopp vid årets utgång	50 000	-65	-1 250	48 685

Villkorade, ännu ej återbetalda, aktieägartillskott uppgår per balansdagen till 274000 kr (184000 kr).


Resultatdisposition

Styrelsen föreslår att den ansamlade förlusten (kronor):

ansamlad förlust	-65
årets förlust	-1 250
	-1 315

behandlas så att	
i ny räkning överföres	-1 315
	-1 315

Företagets resultat och ställning i övrigt framgår av efterföljande resultat- och balansräkning med noter.

 JA

Resultaträkning

Not

2023-01-01
-2023-12-31

2022-01-01
-2022-12-31

Summa rörelseintäkter, lagerförändringar m.m.

0

0

Rörelsekostnader

Övriga externa kostnader

-1 250

-3 055

Summa rörelsekostnader

-1 250

-3 055

Rörelseresultat

-1 250

-3 055

Finansiella poster

Räntekostnader och liknande resultatposter

0

-16

Summa finansiella poster

0

-16

Resultat efter finansiella poster

-1 250

-3 071

Resultat före skatt

-1 250

-3 071

Årets resultat

-1 250

-3 071

2024073111803



JA

Balansräkning

Not

2023-12-31

2022-12-31

TILLGÅNGAR

Omsättningstillgångar

Varulager m. m.

Färdiga varor och handelsvaror

108 340

108 340

Summa varulager

108 340

108 340

Kortfristiga fordringar

Övriga fordringar

11 425

9 214

Summa kortfristiga fordringar

11 425

9 214

Kassa och bank

Kassa och bank

3 181

3 236

Summa kassa och bank

3 181

3 236

Summa omsättningstillgångar

122 946

120 790

SUMMA TILLGÅNGAR

122 946

120 790

2024073111804

 JA

Balansräkning

Not

2023-12-31

2022-12-31

EGET KAPITAL OCH SKULDER

Eget kapital

Bundet eget kapital

Aktiekapital

50 000

50 000

Summa bundet eget kapital

50 000

50 000

Fritt eget kapital

Balanserat resultat

-65

3 006

Årets resultat

-1 250

-3 071

Summa fritt eget kapital

-1 315

-65

Summa eget kapital

48 685

49 935

Kortfristiga skulder

Leverantörsskulder

0

4 428

Övriga skulder

69 262

61 428

Upplupna kostnader och förutbetalda intäkter

4 999

4 999

Summa kortfristiga skulder

74 261


70 855

SUMMA EGET KAPITAL OCH SKULDER

122 946

120 790

2024073111805




Noter

Not 1 Redovisningsprinciper


Allmänna upplysningar

Årsredovisningen är upprättad i enlighet med årsredovisningslagen och Bokföringsnämndens allmänna råd (BFNAR 2016:10) om årsredovisning i mindre företag.

Gävle den 5 juni 2024



Jonas Asplund
Ordförande



Martin Schéele