

Årsredovisning
och
Koncernredovisning
för
Divergensia Förvaltning AB

556718-6696

Räkenskapsåret


2022

Fastställelseintyg

Undertecknad styrelseledamot i Divergensia Förvaltning AB intygar att resultaträkningen och balansräkningen i årsredovisningen har fastställts på årsstämman den 1 juni 2023. Årsstämman beslutade att godkänna styrelsens förslag till resultatdisposition.

Jag intygar också att innehållet i årsredovisningen och revisionsberättelsen stämmer överens med originalen.

Göteborg den 1 juni 2023


Hans Järvmarker

Styrelsen för Divergensia Förvaltning AB får härmed avge årsredovisning för räkenskapsåret 2022.

Koncernredovisningen är upprättad i SEK.

Förvaltningsberättelse

Information om verksamheten

Bolaget bedriver förvaltning av värdepapper. Inom koncernen bedriver man även reparationer, underhåll och skötsel av passagerarfordon så som bussar och tåg samt förvaltning av fastigheter.

Väsentliga händelser under räkenskapsåret

Inga väsentliga händelser har skett.

Förväntad framtida utveckling samt väsentliga risker och osäkerhetsfaktorer

Styrelsen ser ljus på framtiden.

Ägarförhållanden

Bolaget äger 100% av aktierna i Kungskronan Fastighets AB (556800-0649) och 50,87% av aktierna i Aktiebolaget Caretia (556566-4140).

KONCERNEN

Koncernredovisningen, som är upprättad enligt förvärvsmetoden, visar att koncernens disponibla vinstmedel uppgår till 46 523 063 kr.

Flerårsöversikt för koncernen (tkr)

	2022	2021	2020	2019
Nettoomsättning	28 390	56 499	110 745	168 395
Resultat efter finansnetto	-41 948	30 970	24 618	28 396
Balansomslutning	88 258	158 957	155 240	233 534
Soliditet (%)	70	58	55	34
Medelantal anställda	30	57	114	195

För definitioner av nyckeltal, se Redovisnings- och värderingsprinciper.

Förändring av eget kapital - Moderbolaget

Antal aktier: 1 000

	Aktie- kapital	Balanserat resultat	Årets resultat
Belopp vid årets ingång	100 000	55 504 479	-8 528 920
Disposition enligt beslut av årets årsstämma:		-8 528 920	-8 528 920
Utdelning extra bolagstämma		-5 000 000	
Årets resultat			3 528 035
Belopp vid årets utgång	100 000	41 975 559	3 528 035

Förändring av eget kapital - Koncernen

	Aktie- kapital	Annat eget kapital inkl. årets resultat	Summa
Belopp vid årets ingång	100 000	92 179 551	92 279 551
Utdelning		-5 000 000	-5 000 000
Justering		4 212 815	4 212 815
Årets resultat		-29 566 499	-29 566 499
Belopp vid årets utgång	100 000	61 825 867	61 825 867

Förslag till vinstdisposition

Styrelsen föreslår att till förfogande stående vinstmedel (kronor):

balanserad vinst	41 975 558
årets vinst	3 528 035
	45 503 593

disponeras så att i ny räkning överföres	45 503 593
---	------------

Bolaget och koncernens resultat och ställning i övrigt framgår av efterföljande resultat- och balansräkning med tilläggsupplysningar. Samtliga belopp anges i svenska kronor.

KONCERNRESULTATRÄKNING

	NOT	2022	2021
Nettoomsättning		28 389 989	56 499 478
Övriga rörelseintäkter		333 369	166 586
		28 723 358	56 666 064
Rörelsens kostnader			
Handelsvaror		- 322 690	- 4 075 025
Övriga externa kostnader	2	- 9 801 371	- 11 863 231
Personalkostnader	3	- 20 689 200	- 35 414 073
Avskrivningar av materiella och immateriella anläggningstillgångar		- 1 074 790	- 1 730 080
		- 31 888 051	- 53 082 409
Rörelseresultat		-3 164 693	3 583 655
Resultat från finansiella investeringar			
Resultat från värdepapper och övriga anläggningstillgångar	5	-38 712 577	27 514 885
Ränteintäkter och liknande intäkter		152 941	52 683
Räntekostnader och liknande kostnader		- 223 197	- 181 343
Resultat efter finansiella poster		-41 947 526	30 969 880
Minoritetsintresse		12 172 011	- 16 780 380
Latent skatt		502 121	232 095
Skatt på årets resultat		- 293 105	- 2 414 478
Årets resultat		-29 566 499	12 007 117

KONCERNBALANSRÄKNING

NOT

2022-12-31

2021-12-31

TILLGÅNGAR

Anläggningstillgångar

Materiella anläggningstillgångar

Inventarier

8

4 519 630

3 452 197

4 519 630

3 452 197

Finansiella anläggningstillgångar

Andra långfristiga värdepappersinnehav

9

29 203 280

65 267 741

Andelar i intresseföretag

10

1 783 713

1 783 713

Fordringar i intressebolag

6 901 587

5 901 587

Andra långsiktiga fordringar

0

0

37 888 580

72 953 041

Summa anläggningstillgångar

42 408 210

76 405 238

Omsättningstillgångar

Kortfristiga fordringar

Kundfordringar

2 035 734

7 106 108

Övriga fordringar

1 917 926

3 570 498

Kortfristiga placeringar

15 948 891

19 959 105

Förutbetalda kostnader och upplupna intäkter

11

916 990

1 552 382

20 819 541

32 188 093

Kassa och bank

25 029 955

50 363 754

Summa omsättningstillgångar

45 849 496

82 551 847

SUMMA TILLGÅNGAR

88 257 706

158 957 085

KONCERNBALANSRÄKNING

NOT

2022-12-31

2021-12-31

EGET KAPITAL OCH SKULDER

Eget kapital

Aktiekapital		100 000	100 000
Annat eget kapital inkl. årets resultat		61 725 867	92 179 551
Summa eget kapital		61 825 867	92 179 551

Minoritetsintresse

13 220 103 36 307 446

Långfristiga skulder

Checkräkningskredit		1 410 359	1 333 576
Skulder till kreditinstitut	13	1 100 000	1 500 000
Andra långfristiga skulder	13	0	10 940 292
Latent skatteskuld		3 819 800	4 321 921
		6 330 159	18 095 789

Kortfristiga skulder

Leverantörsskulder		484 673	2 180 131
Aktuella skatteskulder		578 618	514 908
Övriga skulder		2 446 294	3 908 496
Upplupna kostnader och förutbetalda intäkter	14	3 371 991	5 670 763
		6 881 576	12 274 298

SUMMA EGET KAPITAL OCH SKULDER

88 257 706 158 957 085

Moderbolagets Resultaträkning

	Not	2022-01-01 -2022-12-31	2021-01-01 -2021-12-31
Nettoomsättning	1	191 000	599 301
Övriga rörelseintäkter		333 369	0
		524 369	599 301
<i>Rörelsens kostnader</i>			
Övriga externa kostnader	2	-538 273	-996 370
Personalkostnader	3	-678 951	-50 314
		-1 217 224	-1 046 684
Rörelseresultat		-692 855	-447 383
Resultat från finansiella poster			
Resultat från andelar i koncernföretag	4	1 884 771	8 507 429
Resultat från övriga värdepapper och fordringar som är anläggningstillgångar	5	2 190 411	-17 013 801
Ränteintäkter och liknande resultatposter	6	11 708	0
Räntekostnader och liknande resultatposter		0	-60 167
		4 086 890	-8 566 539
Resultat efter finansiella poster		3 394 035	-9 013 920
Bokslutsdispositioner			
Förändring periodiseringsfond		134 000	485 000
Resultat före skatt		3 528 035	-8 528 920
Skatt på årets resultat		0	0
Årets resultat		3 528 035	-8 528 920

Moderbolagets Balansräkning

Not

2022-12-31

2021-12-31

TILLGÅNGAR

Anläggningstillgångar

Finansiella anläggningstillgångar

Andelar i koncernföretag	7	14 560 534	17 762 763
Andelar i intresseföretag	10	1 783 713	1 783 713
Fordringar hos intresseföretag		6 901 587	5 901 587
Andra långfristiga värdepappersinnehav	9	3 848 452	10 769 188
		27 094 286	36 217 251

Summa anläggningstillgångar

27 094 286

36 217 251

Omsättningstillgångar

Kortfristiga fordringar

Kundfordringar		238 750	120 250
Övriga fordringar		365 902	861 416
Förutbetalda kostnader och upplupna intäkter		146	106 507
Kortfristiga placeringar		15 948 891	19 959 105
		16 553 689	21 047 278

Kassa och bank

2 188 424

1 068 970

Summa omsättningstillgångar

18 742 113

22 116 248

SUMMA TILLGÅNGAR

45 836 399

58 333 499

Moderbolagets Balansräkning

Not

2022-12-31

2021-12-31

EGET KAPITAL OCH SKULDER

Eget kapital

12

Bundet eget kapital

Aktiekapital

100 000

100 000

Fritt eget kapital

Balanserad vinst eller förlust

41 975 558

55 504 479

Årets resultat

3 528 035

-8 528 920

45 503 593

46 975 559

Summa eget kapital

45 603 593

47 075 559

Obeskattade reserver

Periodiseringsfond

0

134 000

Summa obeskattade reserver

134 000

Kortfristiga skulder

Leverantörsskulder

18 918

833

Skulder till koncernföretag

100 538

100 538

Övriga skulder

68 350

10 949 579

Upplupna kostnader och förutbetalda intäkter

14

45 000

72 990

Summa kortfristiga skulder

232 806

11 123 940

SUMMA EGET KAPITAL OCH SKULDER

45 836 399

58 333 499

2023060830526

Koncernens Kassaflödesanalys

	2022-01-01 -2022-12-31	2021-01-01 -2021-12-31
Den löpande verksamheten		
Rörelseresultat	-3 164 693	3 583 655
Justering för poster som ej ingår i kassaflödet	15 3 784 534	38 931 613
Betald inkomstskatt	-229 395	-3 112 424
Kassaflöde från den löpande verksamheten före förändringar av rörelsekapital	390 446	39 402 844
Kassaflöde från förändringar i rörelsekapitalet		
Förändring av kortfristiga fordringar	11 368 552	15 106 828
Förändring av kortfristiga skulder	-5 456 432	-4 289 608
Kassaflöde från den löpande verksamheten	5 912 120	10 817 220
Investeringsverksamheten		
Investeringar i materiella anläggningstillgångar	-2 234 841	-635 126
Investeringar i finansiella anläggningstillgångar	-3 061 232	-51 559 659
Kassaflöde från investeringsverksamheten	-5 296 073	-52 194 785
Finansieringsverksamheten		
Upptagna lån	-11 340 292	-952 521
Utdelning	-15 000 000	-8 000 000
Kassaflöde från finansieringsverksamheten	-26 340 292	-8 952 521
Årets kassaflöde	-25 333 799	-10 927 242
Likvida medel vid årets början	50 363 754	61 290 996
Likvida medel vid årets slut	25 029 955	50 363 754

2025060830527

Moderns Kassaflödesanalys

2022-12-31

2021-12-31

Den löpande verksamheten

Rörelseresultat		-692 855	-447 381
Justering för poster som ej ingår i kassaflödet	15	7 878 708	8 447 261
Betald inkomstskatt		0	-338 042

Kassaflöde från den löpande verksamheten före förändringar av rörelsekapital

7 185 853 7 661 839

Kassaflöde från förändringar i rörelsekapitalet

Förändring av kortfristiga fordringar		4 493 589	9 642 570
Förändring av kortfristiga skulder		-10 935 353	10 647 522

Kassaflöde från den löpande verksamheten

-6 441 764 20 290 092

Investeringsverksamheten

Investeringar i finansiella anläggningstillgångar		5 375 365	-21 351 064
---	--	-----------	-------------

Kassaflöde från investeringsverksamheten

5 375 365 -21 351 064

Finansieringsverksamheten

Utbetald utdelning		-5 000 000	-8 000 000
--------------------	--	------------	------------

Kassaflöde från finansieringsverksamheten

-5 000 000 -8 000 000

Årets kassaflöde

1 119 454 - 1 399 133

Likvida medel vid årets början		1 068 970	2 468 103
--------------------------------	--	-----------	-----------

Likvida medel vid årets slut 2 188 424 1 068 970

Tilläggsupplysningar

Redovisnings- och värderingsprinciper

Allmänna upplysningar

Årsredovisningen upprättas i enlighet med BFNAR 2012:1 Årsredovisning och koncernredovisning.

Fordringar har värderats till det lägsta av anskaffningsvärde och det belopp varmed de beräknas bli reglerade. Övriga tillgångar, skulder samt avsättningar har värderats till anskaffningsvärde om annat ej anges.

Fordringar och skulder i utländsk valuta har värderats till balansdagens kurs.

Intäktsredovisning

Inkomsten redovisas till verkligt värde av vad företaget fått eller kommer att få. Det innebär att företaget redovisar inkomsten till nominellt värde (fakturabelopp) om företaget får ersättning i likvida medel direkt vid leveransen. Avdrag görs för lämnade rabatter.

Pågående tjänsteuppdrag

Företaget vinstavräknar, i enlighet med alternativregeln i BFNAR 2003:3, utförda tjänsteuppdrag med fast pris när arbetet är avslutat. Pågående, ej fakturerade tjänsteuppdrag värderas i balansräkningen till direkt nedlagda utgifter med tillägg för andelen för indirekta utgifter samt för fakturerade dellikvider. Nettovärdet redovisas i posten Pågående arbeten för annans räkning.

Leasing

Samtliga leasingavtal redovisas som operationella leasingavtal. Det innebär att leasingavgiften kostnadsförs i resultaträkningen linjärt över leasingperioden.

Varulager

Varulager har värderats till 97 % av det samlade anskaffningsvärdet vilket understiger varulagrets nettoförsäljningsvärde på balansdagen. Med nettoförsäljningsvärde avses varornas beräknade försäljningspris minskat med försäljningskostnader. Den valda värderingsmetoden innebär att eventuell inkurans i varulagret har beaktats.

Anläggningstillgångar

Avskrivningar

Anläggningstillgångar skrivs av enligt plan över den förväntade nyttjandeperioden med hänsyn till väsentligt restvärde. Följande avskrivningsprocent tillämpas:

Materiella anläggningstillgångar

Inventarier

20 %

Skatter

Årets totala skatt för företaget utgörs av aktuell skatt och uppskjuten skatt. Aktuell skatt är den skatt som beräknas på det skattepliktiga resultatet för perioden. Uppskjuten skatt beräknas med utgångspunkt i temporära skillnader mellan redovisade och skattemässiga värden på tillgångar, skulder och avsättningar.

Obeskattade reserver

Obeskattade reserver redovisas med bruttobelopp i balansräkningen, inklusive den uppskjutna skatteskuld som är hänförlig till reserverna.

Nyckeltalsdefinitioner

Resultat efter finansiella poster

Resultat efter finansiella intäkter och kostnader, men före extraordinära intäkter och kostnader.

Balansomslutning

Företagets samlade tillgångar.

Soliditet (%)

Justerat eget kapital (eget kapital och obeskattade reserver med avdrag för uppskjuten skatt) i procent av balansomslutning.

2023060830530

Noter

Not Ställda säkerheter – Moderbolaget

	2022-12-31	2021-12-31
Företagsinteckning	0	0
Fastighetsinteckning	0	0
	0	0

Not Ställda säkerheter - Koncernen

	2022-12-31	2021-12-31
Företagsinteckning	15 600 000	15 600 000
Fastighetsinteckning	0	0
	15 600 000	15 600 000

Not Eventualförpliktelser - Moderbolaget

	2022-12-31	2021-12-31
Eventualförpliktelser	20 000 000	20 000 000
	20 000 000	20 000 000

Not Eventualförpliktelser - Koncernen

	2022-12-31	2021-12-31
Eventualförpliktelser	21 500 000	21 500 000
	21 500 000	21 500 000

Not 1 Inköp och försäljningar mellan koncernföretag - Moderbolaget

	2022	2021
Andel av årets totala inköp som skett från andra företag i koncernen	0,00 %	0,00 %
Andel av årets totala försäljningar som skett till andra företag i koncernen	0,00 %	0,00 %

2023060830531

Not 2 Arvode till revisorer - Moderbolaget

	2022	2021
Revisionsuppdrag	32 100	29 800
Revisionsverksamhet utöver revisionsuppdrag	0	0
Skatterådgivning	0	0
Övr. tjänster	0	0

Not 2 Arvode till revisorer - Koncernen

	2022	2021
Revisionsuppdrag	213 725	174 068
Revisionsverksamhet utöver revisionsuppdrag	0	0
Skatterådgivning	0	0
Övr. tjänster	0	0

Not 3 Anställda och personalkostnader - Moderbolaget

	2022	2021
Medelantalet anställda		
Män	1	0
	1	0

Not 3 Anställda och personalkostnader - Koncernen

	2022	2021
Medelantalet anställda		
Kvinnor	3	4
Män	27	53
	30	57
Löner och andra ersättningar samt sociala kostnader inklusive pensionskostnader		
Styrelse och verkställande direktör	2 981 606	3 301 658
Övriga anställda	9 898 803	20 643 329
Pensionskostnader för styrelse och verkställande direktör	743 610	735 932
Pensionskostnader för övriga anställda	542 218	1 129 462
Övriga sociala avgifter enligt lag och avtal	6 004 643	8 345 270
Totala löner, andra ersättningar, sociala kostnader och Pensionskostnader	20 170 880	34 155 651
Könsfördelning bland ledande befattningshavare		
Andel män i styrelsen	100%	100%

2023060830532

Not 4 Resultat från andelar i koncernföretag - Moderbolaget

	2022	2021
Nedskrivningar	-3 202 229	0
Utdelningar	5 087 000	8 507 429
	1 884 771	8 507 429

Not 5 Resultat från övriga värdepapper och fordringar som är anläggningstillgångar - Moderbolaget

	2022	2021
Resultat vid försäljningar	2 780 000	-17 013 801
Nedskrivningar/återföring av nedskrivningar	-589 589	0
	2 190 411	-17 013 801

Not 5 Resultat från övriga värdepapper och fordringar som är anläggningstillgångar – Koncernen

	2022	2021
Nedskrivningar/återföring av nedskrivningar	-41 492 577	0
Resultat vid försäljning	2 780 000	27 514 885
	-38 712 577	27 514 885

Not 6 Ränteintäkter och liknande resultatposter - Moderbolaget

	2022	2021
Resultat från kortfristiga placeringar	11 708	0
Intäktsräntor från koncernbolag	0	0
	11 708	0

Not 7 Specifikation andelar i koncernföretag

Namn	Kapital- andel	Rösträtts- andel	Antal andelar	Bokfört värde
Aktiebolaget Caretia	50,87%	50,87%	5 087	9 678 534
Kungskronan Fastighets AB	100%	100%	1000	4 882 000
				14 560 534

	Org.nr	Säte	Eget kapital	Resultat
Aktiebolaget Caretia	556566-4140	Helsingborg	22 924 331	-21 815 935
Kungskronan Fastighets AB	556800-0649	Göteborg	4 882 000	-20 385 039

2023060830533

Not 8 Inventarier - Koncernen

	2022-12-31	2021-12-31
Ingående anskaffningsvärden	5 839 204	8 434 346
Inköp	2 361 148	635 126
Försäljningar/utrangeringar	-1 078 891	-3 230 268
Utgående ackumulerade anskaffningsvärden	7 121 461	5 839 204
Ingående avskrivningar	-2 387 007	-4 171 219
Försäljningar/utrangeringar	859 966	2 996 792
Årets avskrivningar	-1 074 790	-1 212 580
Utgående ackumulerade avskrivningar	-2 601 831	-2 387 007
Utgående redovisat värde	4 519 630	3 452 197

Not 9 Aktier och andelar - Moderbolaget

	Bokfört värde	Anskaffningsvärde
Andelar Youcruit AB	1 362 705	1 362 705
Andelar GP Bullhound Fund	2 485 747	2 485 747
	3 848 452	3 848 452

Not 9 Aktier och andelar – Koncernen

	Bokfört värde	Anskaffningsvärde
Andelar Youcruit AB	1 362 705	1 362 705
Andelar GP Bullhound Fund	2 485 747	2 485 747
Kapitalförsäkring	25 354 828	66 847 405
	29 203 280	70 695 857

Not 10 Andelar i intresseföretag och gemensamt styrda företag - Moderbolaget

	2022-12-31	2021-12-31
Ingående anskaffningsvärden	1 783 713	2 733 713
Inköp/försäljning	0	-950 000
Utgående ackumulerade anskaffningsvärden	1 783 713	1 783 713
Utgående redovisat värde	1 783 713	1 783 713

Not 10 Andelar i intresseföretag och gemensamt styrda företag - Koncernen

	2022-12-31	2021-12-31
Ingående anskaffningsvärden	1 783 713	2 833 713
Inköp/försäljning	0	-1 050 000
Utgående ackumulerade anskaffningsvärden	1 783 713	1 783 713
Utgående redovisat värde	1 783 713	2 833 713

Not 11 Förutbetalda kostnader och upplupna intäkter - Koncernen

	2022	2021
Förutbetalda kostnader	916 990	695 117
Upplupna intäkter	0	857 265
	916 990	1 552 382

Not 12 Förslag till vinstdisposition

Förslag till vinstdisposition

Styrelsen föreslår att till förfogande stående vinstmedel (kronor):

balanserad vinst	41 975 558
årets vinst	3 528 035
	45 503 593

disponeras så att i ny räkning överföres	45 503 593
---	------------

Not 13 Långfristiga skulder - Koncernen

	2022-12-31	2021-12-31
Förfaller senare än fem år efter balansdagen		
Skulder till kreditinstitut	0	0
	0	0

Not 14 Upplupna kostnader och förutbetalda intäkter - Koncernen

	2022	2021
Förutbetalda intäkter	0	0
Upplupna löner	241 629	625 957
Upplupna semester löner	1 569 420	3 645 784
Övriga upplupna kostnader	1 560 942	1 399 022
	3 371 991	5 670 763

Not 14 Upplupna kostnader och förutbetalda intäkter - Moderbolaget

	2022	2021
Övriga upplupna kostnader	45 000	72 990
	45 000	72 990

Not 15 Justering för poster som inte ingår i kassaflödet - Moderbolaget

	2022-12-31	2021-12-31
Realisationsresultat	2 780 000	0
Utdelningar	5 087 000	8 507 429
Ränteinkomster	11 708	0
Räntekostnader	0	-60 167
Övrigt	0	0
	7 878 708	8 447 262

Not 15 Justering för poster som inte ingår i kassaflödet - Koncernen

	2022-12-31	2021-12-31
Avskrivningar	1 074 790	1 730 080
Ränteintäkter	152 941	52 683
Räntekostnader	-223 197	-121 176
Resultat vid försäljning av anläggningstillgångar	2 780 000	47 270 026
	3 784 534	38 931 613


Göteborg den 1 juni 2023


Hans Järvmarker
Ordförande


Jenny Järvmarker Sydenham

Revisorspåteckning

Min revisionsberättelse har lämnats den 1 juni 2023.


Björn Thunholm
Auktoriserad revisor

REVISIONSBERÄTTELSE

Till bolagsstämman i Divergensia Förvaltnings AB
Org.nr. 556718-6696

Rapport om årsredovisningen

Uttalanden

Jag har utfört en revision av årsredovisningen för Divergensia Förvaltnings AB för år 2022.

Enligt min uppfattning har årsredovisningen upprättats i enlighet med årsredovisningslagen och ger en i alla väsentliga avseenden rättvisande bild av Divergensia Förvaltnings ABs finansiella ställning per den 31 december 2022 och av dess finansiella resultat för året enligt årsredovisningslagen. Förvaltningsberättelsen är förenlig med årsredovisningens övriga delar.

Jag tillstyrker därför att bolagsstämman fastställer resultaträkningen och balansräkningen.

Grund för uttalanden

Jag har utfört revisionen enligt International Standards on Auditing (ISA) och god revisionssed i Sverige. Mitt ansvar enligt dessa standarder beskrivs närmare i avsnittet "Revisorns ansvar". Jag är oberoende i förhållande till Divergensia Förvaltnings AB enligt god revisorssed i Sverige och har i övrigt fullgjort mitt yrkesetiska ansvar enligt dessa krav.

Jag anser att de revisionsbevis jag har inhämtat är tillräckliga och ändamålsenliga som grund för mina uttalanden.

Styrelsens ansvar

Det är styrelsen som har ansvaret för att årsredovisningen upprättas och att den ger en rättvisande bild enligt årsredovisningslagen. Styrelsen ansvarar även för den interna kontroll som den bedömer är nödvändig för att upprätta en årsredovisning som inte innehåller några väsentliga felaktigheter, vare sig dessa beror på oegentligheter eller misstag.

Vid upprättandet av årsredovisningen ansvarar styrelsen för bedömningen av bolagets förmåga att fortsätta verksamheten. Den upplyser, när så är tillämpligt, om förhållanden som kan påverka förmågan att fortsätta verksamheten och att använda antagandet om fortsatt drift. Antagandet om fortsatt drift tillämpas dock inte om styrelsen avser att likvidera bolaget, upphöra med verksamheten eller inte har något realistiskt alternativ till att göra något av detta.

Revisorns ansvar

Mina mål är att uppnå en rimlig grad av säkerhet om huruvida årsredovisningen som helhet inte innehåller några väsentliga felaktigheter, vare sig dessa beror på oegentligheter eller misstag, och att lämna en revisionsberättelse som innehåller mina uttalanden. Rimlig säkerhet är en hög grad av säkerhet, men är ingen garanti för att en revision som utförs enligt ISA och god revisionssed i Sverige alltid kommer att upptäcka en väsentlig felaktighet om en sådan finns. Felaktigheter kan uppstå på grund av oegentligheter eller misstag och anses vara väsentliga om de enskilt eller tillsammans rimligen kan förväntas påverka de ekonomiska beslut som användare fattar med grund i årsredovisningen.

Som del av en revision enligt ISA använder jag professionellt omdöme och har en professionellt skeptisk inställning under hela revisionen. Dessutom:

- identifierar och bedömer jag riskerna för väsentliga felaktigheter i årsredovisningen, vare sig dessa beror på oegentligheter eller misstag, utformar och utför granskningsåtgärder bland annat utifrån dessa risker och inhämtar revisionsbevis som är tillräckliga och ändamålsenliga för att utgöra en grund för mina uttalanden. Risker för att inte upptäcka en väsentlig felaktighet till följd av oegentligheter är högre än för en väsentlig felaktighet som beror på misstag, eftersom oegentligheter kan innefatta agerande i maskopi, förfalskning, avsiktliga utelämnanden, felaktig information eller åsidosättande av intern kontroll.
- skaffar jag mig en förståelse av den del av bolagets interna kontroll som har betydelse för min revision för att utforma granskningsåtgärder som är lämpliga med hänsyn till omständigheterna, men inte för att uttala mig om effektiviteten i den interna kontrollen.
- utvärderar jag lämpligheten i de redovisningsprinciper som används och rimligheten i styrelsens uppskattningar i redovisningen och tillhörande upplysningar.
- drar jag en slutsats om lämpligheten i att styrelsen använder antagandet om fortsatt drift vid upprättandet av årsredovisningen. Jag drar också en slutsats, med grund i de inhämtade revisionsbevisen, om huruvida det finns någon väsentlig osäkerhetsfaktor som avser sådana händelser eller förhållanden som kan leda till betydande tvivel om bolagets förmåga att fortsätta verksamheten. Om jag drar slutsatsen att det finns en väsentlig osäkerhetsfaktor, måste jag i revisionsberättelsen fästa uppmärksamheten på upplysningarna i årsredovisningen om den väsentliga osäkerhetsfaktorn eller, om sådana upplysningar är otillräckliga, modifiera uttalandet om årsredovisningen. Mina slutsatser baseras på de revisionsbevis som inhämtas fram till datumet för revisionsberättelsen. Dock kan framtida händelser eller förhållanden göra att ett bolag inte längre kan fortsätta verksamheten.
- utvärderar jag den övergripande presentationen, strukturen och innehållet i årsredovisningen, däribland upplysningarna, och om årsredovisningen återger de underliggande transaktionerna och händelserna på ett sätt som ger en rättvisande bild.

Jag måste informera styrelsen om bland annat revisionens planerade omfattning och inriktning samt tidpunkten för den. Jag måste också informera om betydelsefulla iakttagelser under revisionen, däribland de eventuella betydande brister i den interna kontrollen som jag identifierat.

Rapport om andra krav enligt lagar och andra författningar

Uttalanden

Utöver min revision av årsredovisningen har jag även utfört en revision av styrelsens förvaltning för Divergensia Förvaltnings AB för år 2022 samt av förslaget till dispositioner beträffande bolagets vinst eller förlust.

Jag tillstyrker att bolagsstämman disponerar vinsten enligt förslaget i förvaltningsberättelsen och beviljar styrelsens ledamöter ansvarsfrihet för räkenskapsåret.

Grund för uttalanden

Jag har utfört revisionen enligt god revisionssed i Sverige. Mitt ansvar enligt denna beskrivs närmare i avsnittet "Revisorns ansvar". Jag är oberoende i förhållande till Divergensia Förvaltnings AB enligt god revisorssed i Sverige och har i övrigt fullgjort mitt yrkesetiska ansvar enligt dessa krav.

Jag anser att de revisionsbevis jag har inhämtat är tillräckliga och ändamålsenliga som grund för mina uttalanden.

Styrelsens ansvar

Det är styrelsen som har ansvaret för förslaget till dispositioner beträffande bolagets vinst eller förlust. Vid förslag till utdelning innefattar detta bland annat en bedömning av om utdelningen är försvarlig med hänsyn till de krav som bolagets verksamhetsart, omfattning och risker ställer på storleken av bolagets egna kapital, konsolideringsbehov, likviditet och ställning i övrigt.

Styrelsen ansvarar för bolagets organisation och förvaltningen av bolagets angelägenheter. Detta innefattar bland annat att fortlöpande bedöma bolagets ekonomiska situation och att tillse att bolagets organisation är utformad så att bokföringen, medelsförvaltningen och bolagets ekonomiska angelägenheter i övrigt kontrolleras på ett betryggande sätt.

Revisorns ansvar

Mitt mål beträffande revisionen av förvaltningen, och därmed mitt uttalande om ansvarsfrihet, är att inhämta revisionsbevis för att med en rimlig grad av säkerhet kunna bedöma om någon styrelseledamot i något väsentligt avseende:


- företagit någon åtgärd eller gjort sig skyldig till någon försummelse som kan föranleda ersättningsskyldighet mot bolaget, eller
- på något annat sätt handlat i strid med aktiebolagslagen, årsredovisningslagen eller bolagsordningen.

Mitt mål beträffande revisionen av förslaget till dispositioner av bolagets vinst eller förlust, och därmed mitt uttalande om detta, är att med rimlig grad av säkerhet bedöma om förslaget är förenligt med aktiebolagslagen.

Rimlig säkerhet är en hög grad av säkerhet, men ingen garanti för att en revision som utförs enligt god revisionssed i Sverige alltid kommer att upptäcka åtgärder eller försummelser som kan föranleda ersättningsskyldighet mot bolaget, eller att ett förslag till dispositioner av bolagets vinst eller förlust inte är förenligt med aktiebolagslagen.

Som en del av en revision enligt god revisionssed i Sverige använder jag professionellt omdöme och har en professionellt skeptisk inställning under hela revisionen. Granskningen av förvaltningen och förslaget till dispositioner av bolagets vinst eller förlust grundar sig främst på revisionen av räkenskaperna. Vilka tillkommande granskningsåtgärder som utförs baseras på min professionella bedömning med utgångspunkt i risk och väsentlighet. Det innebär att jag fokuserar granskningen på sådana åtgärder, områden och förhållanden som är väsentliga för verksamheten och där avsteg och överträdelser skulle ha särskild betydelse för bolagets situation. Jag går igenom och prövar fattade beslut, beslutsunderlag, vidtagna åtgärder och andra förhållanden som är relevanta för mitt uttalande om ansvarsfrihet. Som underlag för mitt uttalande om styrelsens förslag till dispositioner beträffande bolagets vinst eller förlust har jag granskat om förslaget är förenligt med aktiebolagslagen.

Göteborg den 1/6 2023



Björn Thunholm
Auktoriserad revisor