

**Årsredovisning**  
och  
**Koncernredovisning**  
för  
**Lastbilscentralen i Tvåstad AB**  
556721-8515  
Räkenskapsåret  
2024

**Fastställelseintyg**

Undertecknad verkställande direktör i Lastbilscentralen i Tvåstad AB intygar att resultaträkningen och balansräkningen i årsredovisningen för moderbolaget samt koncernresultaträkningen och koncernbalansräkningen har fastställts på årsstämma den 19 maj 2025. Årsstämman beslutade att godkänna styrelsens förslag till resultatdisposition.

Jag intygar också att innehållet i årsredovisningen och revisionsberättelsen stämmer överens med originalen.

Vänersborg den 30 juni 2025

  
Peter Agefvi

Styrelsen och verkställande direktören för Lastbilscentralen i Tvåstad AB avger följande årsredovisning och koncernredovisning för räkenskapsåret 2024.

Årsredovisningen är upprättad i svenska kronor, SEK. Om inte annat särskilt anges, redovisas alla belopp i hela kronor (kr). Uppgifter inom parentes avser föregående år.

## Förvaltningsberättelse

Företaget har sitt säte i Västra Götalands län, Vänersborgs kommun.

### Information om verksamheten

#### *Koncernen*

Koncernen består av moderföretaget Lastbilscentralen i Tvåstad AB och ett helägt dotterföretag, Lastbilscentralen Fastigheter i Tvåstad AB.

#### *Moderföretaget*

Lastbilscentralen i Tvåstad AB:s verksamhet ska vara att utöva transport- och maskintjänster genom aktieägare och anslutna transportörer under namnet Centralen.

Verksamheten bedrivs inom fem affärsområden:

- Miljöhantering
- Bygg & Anläggning
- Entreprenad
- Distribution & Lager
- Drivmedel

Verksamhetsdelen Lagerhotell startades upp under 2022 med ett stort enskilt projekt som pågick även under del av 2023, men har därefter minskat betydligt. Under räkenskapsåret har verksamheten pågått i liten skala i den egna terminalen men även i externt hyrda lokaler i Trollhättan.

### Väsentliga händelser under räkenskapsåret

Omvärlden har fortsatt varit starkt påverkad av Rysslands krig mot Ukraina med instabilt säkerhetsläge som följd. EU har lagt mer fokus på säkerhetsfrågor då hotbilden från Ryssland accelererat. Tyskland har haft en svag ekonomisk utveckling, och den så viktiga bilindustrin har stora utmaningar. Omställningen till fossilfria transporter riskerar att ta längre tid om EU anses tappa konkurrenskraft med en mer offensiv omställningstakt än USA och Kina. Bilindustrin har blivit föremål för ändrade spelregler under perioden vilket förlänger fossilmotorer som alternativ.

Arbetslösheten och den svaga konjunkturen med nedgång i bostadsbyggandet har påverkat hela företaget då kopplingen till byggkonjunkturen finns i alla affärsområden. Konjunkturen till trots går det bättre än förväntat och bolaget har levererat ett mycket bra resultat 2024. Detta har skett genom stort fokus på sidointäkter, kostnadsbesparingar och verkningfulla handlingsplaner.

Gasums etablering av en tankstation för biogas invigdes under Q1. Detta partnerskap mellan Gasum och Centralen visar att vi har tagit ytterligare ett viktigt steg åt rätt håll i vår strävan att bli en fossilfri aktör. Under året har byte av bank skett, i samband med detta sänktes checkkrediten från 15 Mkr till 10 Mkr. De fordon som tidigare drevs i Centralens regi har sålts till ett delägarföretag under perioden. En investering har gjorts på den mark Centralen arrenderar, Larsgården, för att möjliggöra utveckling av våra sidoverksamheter.

### **Förväntad framtida utveckling samt väsentliga risker och osäkerhetsfaktorer**

Dramatiken i omvärlden har ökat ytterligare med fortsatt krig i Ukraina och Ryssland som agerar aggressivt och med stort risktagande. Ökad oro i mellanöstern med Gaza i fokus. Terror och krig med oviss utgång. USA gör yviga utspel både nationellt och internationellt med oförutsägbarhet som främsta kännetecken. Fredsvillkoren för Ukraina, spelreglerna för NATO, handelshinder i form av tullar är exempel på initiativ som sprider stor osäkerhet i västvärlden som helhet.

Marknadsrörelsen har sänkts till förväntad nivå fram till Q1 2025, dock är det mer osäkert hur utrymmet för fortsatta sänkningar ser ut under året. Arbetslösheten är hög, men inflationen gör sig ändå påmind med höga livsmedelspriser vilket begränsar handlingsutrymmet för Riksbanken. Det förväntade lyftet inom bostadsbyggandet dröjer, marknaden avvaktar utvecklingen. Utökade satsningar på försvarsförmågan kommer också innebära investeringar i infrastruktur. Det kan skapa nya möjligheter som tar form i en nära framtid.

Under året planerar bolaget att färdigställa Larsgården med framdragen elektricitet och en grind med reglerad passage för att säkerställa en hållbar verksamhet inom recycling.

Markområdet Maden förbereds för fortsatt exploatering med bygge av väg samt övrig infrastruktur som krävs för kommande etableringar.

Centralen har i januari 2025 certifierats inom Fair Transport vilket är Sveriges Åkeriföretags kvalitetsinitiativ för transportföretag och åkeriverksamheter. Delägarnas åkeriföretag kommer att certifieras löpande de kommande åren. Centralen fortsätter aktivt att påverka uppdragsgivare i syfte att ställa om till fossilfria transporter. Vi ska i alla uppdragsdiskussioner föreslå alternativa lösningar för kund, i syfte att gemensamt skapa hållbara lösningar.

Tillväxt är prioriterat i hela verksamheten. Upphandlingar, marknadsföring och nyförsäljning är grunden, men samverkansprojekt med andra aktörer i branschen har fått ett ökat fokus. Det finns en stor potential i samverkan med andra LBC-företag som verkar med samma värdegrund och ägarstruktur. Kraven på managementresurserna ökar kraftigt. Behovet av utveckling av system, IT och förmågan att kommunicera och rapportera drivs på av ett brett spektrum av intressenter. Skalfördelar påverkar när utvecklingsbehovet ökar löpande.

Bolaget jobbar strukturerat efter en väl förankrad affärsplan. Organisationen är väl anpassad till rådande förutsättningar, företagsledningen är väl inarbetade i sina roller. Bolaget har siktat inställt på en utvecklingsresa, men det finns en medvetenhet om att en orolig omvärld kan kräva snabba anpassningar vid särskilda händelser.

### **Andra icke-finansiella upplysningar**

Företaget har haft en personalomsättning på 10,91% under 2024 (föregående år 27,59%). Kollektivavtal finns med Unionen och Transportarbetareförbundet. Avtal om företagshälsovård finns med Active AB i Trollhättan.

Under 2024 har vi fortsatt vår kompetenshöjning hos våra medarbetare och genomfört en rad utbildningar, både internt och externt.

Vi har också haft fokus på arbetsmiljö, hälsa och friskvård och genomfört hälsoundersökningar. Vår medarbetarundersökning visade ett högt resultat även vid årets mätning.

### **Hållbarhetsupplysningar**

Centralen består av 70 bolag med cirka 220 fordon. Verksamheten omfattar främst tjänster inom transport, sug- och spol, materialhantering och entreprenad. Kunderna är allt från större entreprenad-firmor, företag och kommuner till privatpersoner. Vid behov köper vi in tjänster från externa åkerier där vi har etablerade kontakter.

A

Ett av Centralens kärnvärden är hållbarhet, ett fokus vi försöker ha i allt vi gör. Med hållbarhet menar vi inte bara ur ett miljömässigt perspektiv, utan även ekonomisk, social och säkerhetsmässig hållbarhet är viktigt för oss. Det innebär att vi har en långsiktighet i våra ekonomiska och strategiska beslut.

Som transportföretag har vi en viktig roll i miljöarbetet, inte minst genom att erbjuda logistiklösningar som är skonsamma för miljön. Kunskap och medvetenhet i och kring miljöfrågor är av största vikt för att vi ska nå framgång och bidra till ett ekologiskt hållbart samhälle. Kompetensutveckling och samarbeten med andra aktörer och partners är nyckelfaktorer för att följa utvecklingen och för att lyckas med våra miljömål.

Vi bedriver ett systematiskt arbetsmiljöarbete som främjar god hälsa och hög trivsel med olika friskvårdssatsningar för personalen. Kontinuerligt genomför vi kartläggningar enligt diskrimineringslagen och jobbar aktivt med jämställdhetsfrågor och människors olika behov.

Under 2024 har arbetet fortsatt med att ställa om till fossilfria transporter genom uttalade mål och delmål per affärsområde. Det behövs satsningar på flera olika förnybara drivmedel, ny infrastruktur och beteendeförändringar för att lyckas bli klimatneutrala. Det finns inte en enskild lösning på miljöfrågorna utan vi måste jobba tillsammans och med många olika åtgärder om vi ska klara omställningen till 2035.

Centralen värnar om säkerheten, i första hand för den egna personalen och våra uppdragstagare, men i förlängningen även för våra kunder och övriga intressenter. Vi ser till att vi använder säkra och godkända fordon och maskiner, vi genomför utbildningar för att arbeta på ett säkert sätt och vi håller oss till lagar och förordningar såväl som egna policys. Det borgar för att våra kunder ska kunna lita på att vi utför våra uppdrag på ett säkert och hållbart sätt.

Bolaget lämnar för 2024 en frivillig Hållbarhetsrapport som finns att läsa på [centralen.se](http://centralen.se).

#### **TRB Sverige AB**

TRB Sverige AB är ett branschföretag inom transportnäringen som ägs av ett flertal större transport- och logistikföretag runt om i Sverige, varav Centralen är en av delägarna.

Tillsammans omsätter TRBs delägarföretag drygt 15 miljarder kronor och förfogar över cirka 6 500 fordon och arbetsmaskiner. TRB-nätverket driver gemensamt drygt 100 drivmedelsanläggningar med stort fokus på att erbjuda flera förnyelsebara drivmedel för omställning mot mer miljö- och klimatsmarta transporter. Med kunskap som drivkraft har TRB fokus på drivmedel, miljö och trafiksäkerhet.

TRB Klimatprotokoll innebär att delägarföretagen har skrivit under på att gruppen har som gemensamt mål att reducera de fossila CO<sub>2</sub>-utsläppen med 70% till 2026 jämfört med 2010. Det nationella målet för transportsektorn är att nå samma resultat 2030. Gruppen har som målbild att vara helt klimatneutral 2035, medans det nationella målet är först 2045.

Centralen arbetar med att skapa förutsättningar för våra delägande företag att utöka antalet klimatneutrala fordon. Målet når vi tillsammans i nära samarbete med kunder och samarbetspartners. Genom avtalet med Gasum är Centralen en del av Sveriges infrastruktur och tillhandahåller fossilfritt bränsle. På så sätt underlättar vi för framtida bränslepåfyllning av biogasfordon både för våra delägare och andra aktörer på marknaden.

#### **Certifiering enligt ledningssystem ISO 9001:2015 och ISO 14001:2015**

Under året har vårt certifieringsorgan Qualify AB utfört en revision av vårt ledningssystem. Bedömningen av vårt arbete blev med beröm godkänt och resulterade i förnyade certifikat inom både Kvalitet och Miljö, giltiga till 2027-09-30.

### Tillstånds- eller anmälningspliktig verksamhet enligt miljöbalken

Anmälningsplikt för samt tillsyn av Centralens uppläggningsplats av olika materialsorter på Larsgården kontrolleras av Vänersborgs kommun.

Centralen bedriver drivmedelsförsäljning vid en egen dieselanläggningar i Trollhättans kommun och en anläggning i Uddevalla kommun. Miljö och hälsa i respektive kommun är ansvarig tillsynsmyndighet för dessa ytor. För brandfarlig vara såsom diesel och spolarvätska finns tillstånd från Räddningstjänsten.

Företaget arbetar aktivt med ständiga förbättringar på miljöområdet. Förutom anslutna transportörers fordon där vi är med och påverkar val av oljor, däck, bränsle mm, arbetar vi med att minska miljöpåverkan från vår egen terminal. Val av kemikalier, truckar, uppvärmning och sortering av sopor ses över fortlöpande. Företaget förbinder sig att följa tillämplig miljölagstiftning och föreskrifter, samt övriga miljökrav som vi berörs av.

### Ägarförhållanden

Lastbilscentralen i Tvåstad AB ägs på balansdagen av 70 st åkare och grävmaskinister som bedriver transport- och maskintjänster. Ekostik Holding AB, org nr 556933-6620, innehar en ägarandel om 22,32% på balansdagen.

Lastbilscentralen i Tvåstad AB har ett helägt dotterbolag, Lastbilcentralen Fastigheter i Tvåstad AB org nr 556702-5316, som äger fastigheten där verksamheten bedrivs.

### Flerårsjämförelse Koncern

Koncernens ekonomiska utveckling i sammandrag. Utöver moderbolaget är det endast fastighetsbolagets siffror som tillkommer i koncernen.

#### Flerårsjämförelse (Tkr)

Koncernen	2024	2023	2022	2021	2020
Nettoomsättning	446 896	485 711	488 521	406 451	357 673
Resultat efter finansiella poster	5 591	9 855	285	-3 421	-1 432
Balansomslutning	128 662	145 672	132 062	126 716	106 607
Eget kapital	42 463	37 873	30 344	30 335	33 094
Justerat eget kapital	42 463	37 873	30 344	30 335	33 094
Avkastning på eget kap. (%)	13,2	26,0	1,0	neg	neg
Avkastning på totalt kap. (%)	5,8	8,1	1,1	neg	neg
Soliditet (%)	33,0	26,0	23,0	24,0	31,0
Kassalikviditet (%)	140,0	127,0	103,0	97,0	110,0
<b>Moderbolaget</b>	<b>2024</b>	<b>2023</b>	<b>2022</b>	<b>2021</b>	<b>2020</b>
Nettoomsättning	446 206	485 368	488 277	406 279	357 564
Resultat efter finansiella poster	5 374	10 172	215	-3 901	-1 873
Balansomslutning	92 581	109 664	96 735	97 306	76 299
Eget kapital	34 887	33 471	28 492	28 484	29 591
Justerat eget kapital	39 047	35 531	28 492	28 484	31 643
Avkastning på eget kap. (%)	13,8	28,6	0,8	neg	neg
Avkastning på totalt kap. (%)	6,1	9,5	0,5	neg	neg
Soliditet (%)	42,2	32,4	29,5	29,3	41,5
Kassalikviditet (%)	138,6	125,3	104,0	96,9	111,5

För definitioner av nyckeltal, se Redovisnings- och värderingsprinciper.

Lastbilscentralen i Tvåstad AB  
Org.nr 556721-8515

5 (31)

### Förändringar i eget kapital

<b>Koncernen</b>	<b>Aktie- kapital</b>	<b>Övrigt fritt eget kapital</b>	<b>Totalt</b>
Belopp vid årets ingång	9 033 020	28 839 972	37 872 992
Årets resultat		4 590 502	4 590 502
<b>Belopp vid årets utgång</b>	<b>9 033 020</b>	<b>33 430 474</b>	<b>42 463 494</b>

<b>Moderbolaget</b>	<b>Aktie- kapital</b>	<b>Balanserat resultat</b>	<b>Årets resultat</b>	<b>Totalt</b>
Belopp vid årets ingång	9 033 020	19 458 852	4 979 503	33 471 375
Disposition enligt beslut av årsstämman:				
Balanseras i ny räkning		4 979 503	-4 979 503	0
Årets resultat			1 415 507	1 415 507
<b>Belopp vid årets utgång</b>	<b>9 033 020</b>	<b>24 438 355</b>	<b>1 415 507</b>	<b>34 886 882</b>

### Förslag till vinstdisposition

Styrelsen föreslår att till förfogande stående vinstmedel (kronor):

balanserad vinst	24 438 355
årets vinst	1 415 507
	<b>25 853 862</b>
disponeras så att	
i ny räkning överföres	25 853 862
	<b>25 853 862</b>

Lastbilscentralen i Tvåstad AB  
Org.nr 556721-8515

6 (31)

## Koncernens Resultaträkning

	Not	2024-01-01 -2024-12-31	2023-01-01 -2023-12-31
Nettoomsättning	2	446 895 754	485 710 517
Övriga rörelseintäkter		920 119	9 362 388
		<b>447 815 873</b>	<b>495 072 904</b>
<b>Rörelsens kostnader</b>			
Handelsvaror		-402 331 687	-434 189 101
Övriga externa kostnader	3, 4	-14 629 238	-20 782 450
Personalkostnader	5	-21 486 770	-22 689 266
Avskrivningar och nedskrivningar av materiella och immateriella anläggningstillgångar		-3 035 114	-3 551 905
Nedskrivning av anläggningstillgångar utöver normala nedskrivningar		0	-2 169 032
		<b>-441 482 809</b>	<b>-483 381 754</b>
<b>Rörelseresultat</b>		<b>6 333 064</b>	<b>11 691 150</b>
<b>Resultat från finansiella poster</b>			
Resultat från andelar i intresseföretag och gemensamt styrda företag		671 250	0
Övriga ränteintäkter och liknande resultatposter	6	482 222	155 807
Räntekostnader och liknande resultatposter		-1 895 210	-1 991 711
		<b>-741 738</b>	<b>-1 835 904</b>
<b>Resultat efter finansiella poster</b>		<b>5 591 326</b>	<b>9 855 247</b>
<b>Resultat före skatt</b>		<b>5 591 326</b>	<b>9 855 247</b>
Skatt på årets resultat	7	-313 835	-1 220 162
Uppskjuten skatt		-686 989	-1 106 405
<b>Årets resultat</b>		<b>4 590 502</b>	<b>7 528 680</b>
Hänförligt till moderföretagets aktieägare		4 590 502	7 528 680

7

Lastbilscentralen i Tvåstad AB  
Org.nr 556721-8515

7 (31)

## Koncernens Balansräkning

Not  
1

2024-12-31

2023-12-31

### TILLGÅNGAR

#### Anläggningstillgångar

##### Immateriella anläggningstillgångar

Immateriella anläggningstillgångar	8	3 643 482	4 175 082
		<b>3 643 482</b>	<b>4 175 082</b>

##### Materiella anläggningstillgångar

Byggnader och mark	9	42 076 167	40 284 715
Byggnadsinventarier	10	4 270 221	2 291 950
Inventarier, verktyg och installationer	11	775 364	575 857
Markanläggningar	12	3 896 704	3 558 433
Pågående nyanläggningar och förskott avseende materiella anläggningstillgångar	13	0	1 849 669
		<b>51 018 456</b>	<b>48 560 624</b>

##### Finansiella anläggningstillgångar

Andra långfristiga värdepappersinnehav	14	25 500	16 500
		<b>25 500</b>	<b>16 500</b>

#### Summa anläggningstillgångar

		<b>54 687 438</b>	<b>52 752 206</b>
--	--	-------------------	-------------------

#### Omsättningstillgångar

##### Varulager m m

Färdiga varor och handelsvaror		541 713	313 548
		<b>541 713</b>	<b>313 548</b>

##### Kortfristiga fordringar

Kundfordringar		34 378 304	57 645 143
Fordringar hos övriga företag som det finns ett ägarintresse i		1 000 000	0
Övriga fordringar		1 778 445	1 299 043
Förutbetalda kostnader och upplupna intäkter	15	15 104 444	20 067 454
		<b>52 261 193</b>	<b>79 011 640</b>

Kassa och bank

		21 171 546	13 594 968
		<b>21 171 546</b>	<b>13 594 968</b>

#### Summa omsättningstillgångar

		<b>73 974 452</b>	<b>92 920 156</b>
--	--	-------------------	-------------------

### SUMMA TILLGÅNGAR

		<b>128 661 890</b>	<b>145 672 362</b>
--	--	--------------------	--------------------

Lastbilscentralen i Tvåstad AB  
Org.nr 556721-8515

8 (31)

## Koncernens Balansräkning

Not  
1

2024-12-31

2023-12-31

### EGET KAPITAL OCH SKULDER

#### Eget kapital

#### Eget kapital hänförligt till moderföretagets aktieägare

Aktiekapital

9 033 020

9 033 020

Annat eget kapital inklusive årets resultat

33 430 475

28 839 973

#### Eget kapital hänförligt till moderföretagets aktieägare

42 463 495

37 872 993

#### Summa eget kapital

42 463 495

37 872 993

#### Avsättningar

Avsättningar för uppskjuten skatt

16

2 108 343

1 421 354

Övriga avsättningar

17

300 000

1 050 000

2 408 343

2 471 354

#### Långfristiga skulder

Checkräkningskredit

18

0

0

Skulder till kreditinstitut

19

31 420 032

32 361 041

31 420 032

32 361 041

#### Kortfristiga skulder

Skulder till kreditinstitut

19

1 002 004

2 197 461

Leverantörsskulder

21 012 359

30 454 817

Aktuella skatteskulder

1 373 304

1 128 919

Övriga skulder

816 071

2 504 002

Upplupna kostnader och förutbetalda intäkter

20

28 166 282

36 681 775

52 370 020

72 966 974

### SUMMA EGET KAPITAL OCH SKULDER

128 661 890

145 672 362

Lastbilscentralen i Tvåstad AB  
Org.nr 556721-8515

9 (31)

## Koncernens Kassaflödesanalys

	Not	2024-01-01 -2024-12-31	2023-01-01 -2023-12-31
<b>Den löpande verksamheten</b>			
Resultat efter finansiella poster		5 591 326	9 855 247
Justeringar för poster som inte ingår i kassaflödet m.m	21	1 534 172	6 770 937
Betald skatt		-69 450	-33 474
<b>Kassaflöde från den löpande verksamheten före förändringar av rörelsekapital</b>		<b>7 056 048</b>	<b>16 592 710</b>
<b>Kassaflöde från förändringar i rörelsekapital</b>			
Förändring av varulager och pågående arbeten		-228 165	1 336 802
Förändring av kortfristiga fordringar		26 750 447	-10 358 186
Förändring av kortfristiga skulder		-19 645 882	3 100 575
<b>Kassaflöde från den löpande verksamheten</b>		<b>13 932 448</b>	<b>10 671 901</b>
<b>Investeringsverksamheten</b>			
Investeringar i materiella anläggningstillgångar		-4 961 346	-1 481 695
Försäljning av materiella anläggningstillgångar		750 942	2 377 710
Investeringar i finansiella anläggningstillgångar		-9 000	0
Försäljning av finansiella anläggningstillgångar		0	3 000
<b>Kassaflöde från investeringsverksamheten</b>		<b>-4 219 404</b>	<b>899 015</b>
<b>Finansieringsverksamheten</b>			
Upptagna lån		33 400 000	2 224 475
Amortering av lån		-35 536 466	-2 151 161
<b>Kassaflöde från finansieringsverksamheten</b>		<b>-2 136 466</b>	<b>73 314</b>
<b>Årets kassaflöde</b>		<b>7 576 578</b>	<b>11 644 230</b>
<b>Likvida medel vid årets början</b>			
Likvida medel vid årets början	22	13 594 968	1 950 738
Likvida medel vid årets slut		21 171 546	13 594 968

ank=20250701;2025070327324

A

Lastbilscentralen i Tvåstad AB  
Org.nr 556721-8515

10 (31)

## Moderbolagets Resultaträkning

	Not	2024-01-01 -2024-12-31	2023-01-01 -2023-12-31
Nettoomsättning	2	446 206 021	485 367 686
Övriga rörelseintäkter		905 714	9 338 465
		<b>447 111 735</b>	<b>494 706 151</b>
<b>Rörelsens kostnader</b>			
Handelsvaror		-402 331 687	-434 189 101
Övriga externa kostnader	3, 4	-18 164 617	-23 976 204
Personalkostnader	5	-21 486 771	-22 689 266
Av- och nedskrivningar av materiella anläggningstillgångar		-874 622	-1 534 909
Nedskrivning/reservering av anläggningstillgångar utöver normalt		0	-2 169 032
		<b>-442 857 697</b>	<b>-484 558 512</b>
<b>Rörelseresultat</b>		<b>4 254 038</b>	<b>10 147 639</b>
<b>Resultat från finansiella poster</b>			
Resultat från andelar i intresseföretag och gemensamt styrda företag	23	671 250	0
Övriga ränteintäkter och liknande resultatposter	6	695 723	269 836
Räntekostnader och liknande resultatposter		-247 117	-245 922
		<b>1 119 856</b>	<b>23 914</b>
<b>Resultat efter finansiella poster</b>		<b>5 373 894</b>	<b>10 171 553</b>
Bokslutsdispositioner	24	-3 645 270	-3 594 000
<b>Resultat före skatt</b>		<b>1 728 624</b>	<b>6 577 553</b>
Skatt på årets resultat	7	-313 117	-1 598 050
<b>Årets resultat</b>		<b>1 415 507</b>	<b>4 979 503</b>

AS

Lastbilscentralen i Tvåstad AB  
Org.nr 556721-8515

11 (31)

## Moderbolagets Balansräkning

Not  
1

2024-12-31

2023-12-31

### TILLGÅNGAR

#### Anläggningstillgångar

##### *Immateriella anläggningstillgångar*

Immateriella anläggningstillgångar

8

3 643 482

4 175 082

3 643 482

4 175 082

##### *Materiella anläggningstillgångar*

Byggnader och mark

25

3 244 328

0

Inventarier, verktyg och installationer

11

775 364

575 857

4 019 692

575 857

##### *Finansiella anläggningstillgångar*

Andelar i koncernföretag

26, 27

100 000

100 000

Fordringar hos koncernföretag

28

12 000 000

14 157 000

Andra långfristiga värdepappersinnehav

14

9 500

9 500

12 109 500

14 266 500

Summa anläggningstillgångar

19 772 674

19 017 439

#### Omsättningstillgångar

##### *Varulager m m*

Färdiga varor och handelsvaror

541 713

313 548

541 713

313 548

##### *Kortfristiga fordringar*

Kundfordringar

34 374 554

57 434 581

Fordringar hos intresseföretag

1 000 000

0

Övriga kortfristiga fordringar

1 727 549

992 190

Förutbetalda kostnader och upplupna intäkter

15

15 072 759

20 040 403

52 174 862

78 467 174

##### *Kassa och bank*

Summa omsättningstillgångar

20 091 485

11 865 702

72 808 060

90 646 424

**SUMMA TILLGÅNGAR**

**92 580 734**

**109 663 863**

A

Lastbilscentralen i Tvåstad AB  
Org.nr 556721-8515

12 (31)

## Moderbolagets Balansräkning

Not  
1

2024-12-31

2023-12-31

### EGET KAPITAL OCH SKULDER

Eget kapital

29, 30

*Bundet eget kapital*

Aktiekapital

9 033 020

9 033 020

**9 033 020**

**9 033 020**

*Fritt eget kapital*

30

Balanserad vinst eller förlust

24 438 355

19 458 852

Årets resultat

1 415 507

4 979 503

**25 853 862**

**24 438 355**

**Summa eget kapital**

**34 886 882**

**33 471 375**

**Obeskattade reserver**

31

5 239 270

2 594 000

**Avsättningar**

Övriga avsättningar

17

300 000

1 050 000

**Summa avsättningar**

**300 000**

**1 050 000**

**Långfristiga skulder**

19

Checkräkningskredit

18

0

0

Övriga skulder till kreditinstitut

19

0

453 900

**Summa långfristiga skulder**

**0**

**453 900**

**Kortfristiga skulder**

Skulder till kreditinstitut

19

0

523 173

Leverantörsskulder

21 012 359

30 454 817

Skulder till koncernföretag

1 000 000

1 000 000

Aktuella skatteskulder

1 396 062

1 152 395

Övriga kortfristiga skulder

797 673

2 504 002

Upplupna kostnader och förutbetalda intäkter

20

27 948 488

36 460 201

**Summa kortfristiga skulder**

**52 154 582**

**72 094 588**

**SUMMA EGET KAPITAL OCH SKULDER**

**92 580 734**

**109 663 863**

5

Lastbilscentralen i Tvåstad AB  
Org.nr 556721-8515

13 (31)

## Moderbolagets Kassaflödesanalys

	Not	2024-01-01 -2024-12-31	2023-01-01 -2023-12-31
<b>Den löpande verksamheten</b>			
Resultat efter finansiella poster		5 373 894	10 171 553
Justeringar för poster som inte ingår i kassaflödet	21	-626 320	4 753 941
Betald skatt		-69 449	-33 474
<b>Kassaflöde från den löpande verksamheten före förändring av rörelsekapital</b>		<b>4 678 125</b>	<b>14 892 020</b>
<b>Kassaflöde från förändring av rörelsekapitalet</b>			
Förändring av varulager och pågående arbete		-228 165	1 336 802
Förändring av kortfristiga fordringar		28 449 312	-9 814 938
Förändring av kortfristiga skulder		-20 660 500	2 941 572
<b>Kassaflöde från den löpande verksamheten</b>		<b>12 238 772</b>	<b>9 355 456</b>
<b>Investeringsverksamheten</b>			
Investeringar i materiella anläggningstillgångar		-3 786 857	-262 703
Försäljning av materiella anläggningstillgångar		750 942	2 377 709
<b>Kassaflöde från investeringsverksamheten</b>		<b>-3 035 915</b>	<b>2 115 006</b>
<b>Finansieringsverksamheten</b>			
Amortering av lån		-977 074	-789 096
<b>Kassaflöde från finansieringsverksamheten</b>		<b>-977 074</b>	<b>-789 096</b>
<b>Årets kassaflöde</b>		<b>8 225 783</b>	<b>10 681 366</b>
<b>Likvida medel vid årets början</b>			
Likvida medel vid årets början	22	11 865 702	1 184 336
<b>Likvida medel vid årets slut</b>		<b>20 091 485</b>	<b>11 865 702</b>

ank=20250701;2025070327326

8

## Noter

### Not 1 Redovisnings- och värderingsprinciper

#### Allmänna upplysningar

Årsredovisningen och koncernredovisningen är upprättad i enlighet med årsredovisningslagen och BFNAR 2012:1 Årsredovisning och koncernredovisning (K3).

Redovisningsprinciperna är oförändrade jämfört med föregående år.  
Moderföretaget och koncernen tillämpar samma redovisningsprinciper om inte annat framgår nedan.

#### Intäktsredovisning

Intäkter har tagits upp till verkligt värde av vad som erhållits eller kommer att erhållas och redovisas i den omfattning det är sannolikt att de ekonomiska fördelarna kommer att tillgodogöras bolaget och intäkterna kan beräknas på ett tillförlitligt sätt.

Vid försäljning av varor redovisas normalt inkomsten som intäkt när de väsentliga förmåner och risker som är förknippade med ägandet av varan har överförts från företaget till köparen.

#### Ränta, royalty och utdelning

Ersättning i form av ränta, royalty eller utdelning redovisas som intäkt när det är sannolikt att företaget kommer att få de ekonomiska fördelar som är förknippade med transaktionen och när inkomsten kan beräknas på ett tillförlitligt sätt.

#### Pågående tjänsteuppdrag och entreprenadavtal - löpande räkning

Inkomster från uppdrag på löpande räkning redovisas som intäkt i takt med att arbetet utförs och material levereras eller förbrukas innebärande att vinsten från uppdragen avräknas successivt.

#### Pågående tjänsteuppdrag och entreprenadavtal - fast pris

Uppdragsinkomster och uppdragsutgifter för uppdrag till fast pris redovisas som intäkt enligt färdigställandemetoden, det vill säga senast när arbetet väsentligen är fullgjort.

### Koncernredovisning

#### Konsolideringsmetod

Koncernredovisning har upprättats enligt förvärvsmetoden. Förvärvstidpunkten är den tidpunkt då det bestämmande inflytandet erhålls. Identifierbara tillgångar och skulder värderas inledningsvis till verkliga värden vid förvärvstidpunkten. Mellanhavanden mellan koncernföretag elimineras i sin helhet.

#### Dotterföretag

Koncernredovisningen omfattar, förutom moderföretaget, samtliga företag i vilka moderföretaget direkt eller indirekt har mer än 50% av röstetalet eller på annat sätt innehar det bestämmande inflytandet och därmed har en rätt att utforma företagets finansiella och operativa strategier i syfte att erhålla ekonomiska fördelar.

#### Transaktioner mellan koncernföretag

Koncerninterna fordringar och skulder samt transaktioner mellan koncernföretag liksom orealiserade vinster elimineras i sin helhet. Orealiserade förluster elimineras också såvida inte transaktionen motsvarar ett nedskrivningsbehov.

### **Anläggningstillgångar**

Materiella anläggningstillgångar redovisas till anskaffningsvärde minskat med ackumulerade avskrivningar enligt plan och eventuella överavskrivningar.

Avskrivning sker linjärt över den förväntade nyttjandeperioden med hänsyn till väsentligt restvärde.

I anskaffningsvärdet ingår utgifter som direkt kan hänföras till förvärvet av tillgången.

Utgifter för löpande reparation och underhåll redovisas som kostnader.

### **Immateriella och materiella anläggningstillgångar**

I anskaffningsvärdet ingår utgifter som direkt kan hänföras till förvärvet av tillgången.

Tillkommande utgifter som avser tillgångar som inte delas upp i komponenter läggs till anskaffningsvärdet om de beräknas ge företaget framtida ekonomiska fördelar, till den del tillgångens prestanda ökar i förhållande till tillgångens värde vid anskaffningstidpunkten.

Realisationsvinst respektive realisationsförlust vid avyttring av en anläggningstillgång redovisas som övrig rörelseintäkt respektive övrig rörelsekostnad.

Bolagets mark har obegränsad nyttjandeperiod och skrivs inte av. Vid varje balansdag bedöms om det finns någon indikation på att en tillgångs värde är lägre än dess redovisade värde. Om en sådan indikation finns, beräknas tillgångens återvinningsvärde. Inga låneutgifter aktiveras.

Följande avskrivningar tillämpas i procent per år:

Immateriella anläggningstillgångar	10 - 20
Inventarier, verktyg och installationer	10 - 33,3

### **Komponentindelning industribyggnad**

Materiella anläggningstillgångar har delats upp på komponenter när komponenterna är betydande och när komponenterna har väsentligt olika nyttjandeperioder. När en komponent i en anläggningstillgång byts ut, uträngeras eventuell kvarvarande del av den gamla komponenten och den nya komponentens anskaffningsvärde aktiveras.

Följande avskrivningar tillämpas i procent per år:

Stommar	2
Tak, fönster, inre ytskikt	4
Portar, byggnadsinventarier	6,7
Markanläggning	5

### **Finansiella instrument**

Finansiella tillgångar och skulder redovisas i enlighet med kapitel 11 (Finansiella instrument värderade utifrån anskaffningsvärdet) i BFNAR 2012:1.

### **Aktier och andelar i dotterföretag**

Aktier och andelar i dotterföretag redovisas till anskaffningsvärde efter avdrag för eventuella nedskrivningar.

I anskaffningsvärdet ingår köpeskillingen som erlagts för aktierna samt förvärvskostnader.

Utdelning från dotterföretag redovisas som intäkt. Koncernbidrag som erhålls/lämnas redovisas som bokslutsdisposition i resultaträkningen. Det erhållna/lämnade koncernbidraget har påverkat det aktuella företagets skatt.

#### ***Kortfristiga placeringar***

Värdepapper som är anskaffade med avsikt att innehas kortsiktigt redovisas inledningsvis till anskaffningsvärde och i efterföljande värderingar i enlighet med lägsta värdets princip till det lägsta av anskaffningsvärde och marknadsvärde.

#### ***Kundfordringar och övriga fordringar***

Fordringar redovisas som omsättningstillgångar med undantag för poster med förfallodag mer än 12 månader efter balansdagen, vilka klassificeras som anläggningstillgångar.

Fordringar tas upp till det belopp som förväntas bli inbetalt efter avdrag för individuellt bedömda osäkra fordringar. Fordringar som är räntefria eller som löper med ränta som avviker från marknadsräntan och har en löptid översigande 12 månader redovisas till ett diskonterat nuvärde och tidsvärdeförändringen redovisas som ränteintäkt i resultaträkningen.

#### ***Låneskulder och leverantörsskulder***

Låneskulder och leverantörsskulder redovisas initialt till anskaffningsvärde efter avdrag för transaktionskostnader. Skiljer sig det redovisade beloppet från det belopp som ska återbetalas vid förfallotidpunkten periodiseras mellanskillnaden som räntekostnad över lånets löptid med hjälp av instrumentets effektivränta. Härigenom överensstämmer vid förfallotidpunkten det redovisade beloppet och det belopp som ska återbetalas.

#### ***Leasingavtal***

Samtliga leasingavtal där företaget är leasetagare redovisas som operationell leasing (hyresavtal), oavsett om avtalen är finansiella eller operationella. Leasingavgiften redovisas som en kostnad linjärt över leasingperioden.

#### ***Varulager***

Varulagret är upptaget till lägsta av anskaffningsvärdet och nettoförsäljningsvärdet. Därvid har inkuransrisk beaktats. Anskaffningsvärdet beräknas enligt först in- först ut- principen.

I anskaffningsvärdet ingår förutom utgifter för inköp även utgifter för att bringa varorna till deras akutella plats och skick.

#### ***Inkomstskatter***

Aktuella skatter värderas utifrån de skattesatser och skatteregler som gäller på balansdagen.

Uppskjutna skatter värderas utifrån de skattesatser och skatteregler som är beslutade före balansdagen.

Fordringar och skulder nettoredovisas endast när det finns en legal rätt till kvittning.

Aktuell skatt, liksom förändring i uppskjuten skatt, redovisas i resultaträkningen om inte skatten är hänförlig till en händelse eller transaktion som redovisas direkt i eget kapital. Skatteeffekter av poster som redovisas direkt mot eget kapital, redovisas mot eget kapital. På grund av sambandet mellan redovisning och beskattning särredovisas inte den uppskjutna skatteskulden som är hänförlig till obeskattade reserver.

#### ***Ersättningar till anställda***

##### ***Avgiftsbestämda planer***

Avgifterna för avgiftsbestämda planer redovisas som kostnad. Obetalda avgifter redovisas som skuld.

##### ***Förmånsbestämda pensionsplaner***

Företaget har valt att tillämpa de förenklingsregler som finns i BFNAR 2012:1.

Planer för vilka pensionspremier betalas redovisas som avgiftsbestämda vilket innebär att avgifterna kostnadsförs i resultaträkningen.

*R*

### **Obeskattade reserver**

Obeskattade reserver redovisas med bruttobelopp i balansräkningen, inklusive den uppskjutna skatteskuld som är hänförlig till reserverna.

### **Bokslutsdispositioner**

Förändringar av obeskattade reserver och koncernbidrag redovisas som bokslutsdispositioner i resultaträkningen.

### **Kassaflödesanalys**

Kassaflödesanalysen upprättas enligt indirekt metod. Det redovisade kassaflödet omfattar endast transaktioner som medfört in- eller utbetalningar.

Som likvida medel klassificerar företaget, förutom kassamedel, disponibla tillgodohavanden hos banker och andra kreditinstitut samt kortfristiga likvida placeringar som är noterade på en marknadsplats och har en kortare löptid än tre månader från anskaffningstidpunkten. Förändringar i spärrade medel redovisas i investeringsverksamheten.

### **Eventualförpliktelser**

Eventualförpliktelser är en sammanfattande beteckning för sådana garantier, ekonomiska åtaganden och eventuella förpliktelser som inte tas upp i balansräkningen.

### **Nyckeltalsdefinitioner**

Nettoomsättning

Rörelsens huvudintäkter, fakturerade kostnader, sidointäkter samt intäktskorrigeringar.

Resultat efter finansiella poster

Resultat efter finansiella intäkter och kostnader men före bokslutsdispositioner och skatter.

Balansomslutning

Företagets samlade tillgångar.

Eget kapital

Företagets nettotillgångar, dvs skillnaden mellan tillgångar och skulder.

Justerat eget kapital

Eget kapital vid periodens utgång inklusive obeskattade reserver med avdrag för uppskjuten skatt.

Avkastning på eget kap. (%)

Resultat efter finansiella poster i procent av justerat eget kapital (eget kapital och obeskattade reserver med avdrag för uppskjuten skatt).

Avkastning på totalt kap. (%)

Rörelseresultat plus finansiella intäkter i procent av balansomslutningen.

Soliditet (%)

Justerat eget kapital (eget kapital och obeskattade reserver med avdrag för uppskjuten skatt) i procent av balansomslutning.

Kassalikviditet (%)

Omsättningstillgångar exklusive lager och pågående arbeten i procent av kortfristiga skulder.

**Not 2 Nettoomsättningens fördelning  
Koncernen**

	2024	2023
<b>Nettoomsättningen per rörelsegren</b>		
Transportintäkter	335 720 251	348 396 347
Materialintäkter	25 143 916	20 199 315
Drivmedelsintäkter	54 596 014	75 654 042
Hysesintäkter	4 159 040	6 436 104
Provisionsintäkter	22 937 921	23 561 938
Övriga intäkter	4 338 612	11 462 771
	<b>446 895 754</b>	<b>485 710 517</b>

**Moderbolaget**

	2024	2023
<b>Nettoomsättningen per rörelsegren</b>		
Transportintäkter	335 820 011	348 597 550
Materialintäkter	25 143 916	20 199 315
Drivmedelsintäkter	54 596 014	75 654 042
Hysesintäkter	3 249 547	5 892 070
Provisionsintäkter	22 937 921	23 561 938
Övriga intäkter	4 458 612	11 462 771
	<b>446 206 021</b>	<b>485 367 686</b>

**Not 3 Operationella leasingavtal  
Koncernen**

Framtida leasingavgifter, för icke uppsägningsbara leasingavtal, förfaller till betalning enligt följande:

	2024	2023
Inom ett år	2 069 064	1 815 329
Senare än ett år men inom fem år	3 710 255	3 005 334
	<b>5 779 319</b>	<b>4 820 663</b>

**Kostnadsförda leasingavgifter**

Under perioden	2 330 510	6 106 309
	<b>2 330 510</b>	<b>6 106 309</b>

**Moderbolaget**

Framtida leasingavgifter, för icke uppsägningsbara leasingavtal, förfaller till betalning enligt följande:

	2024	2023
Inom ett år	5 914 749	5 677 919
Senare än ett år men inom fem år	20 281 834	19 649 759
	<b>26 196 583</b>	<b>25 327 678</b>

**Kostnadsförda leasingavgifter**

Under perioden	6 058 099	9 579 247
	<b>6 058 099</b>	<b>9 579 247</b>

Lägre hyreskostnader 2024 avscende externa lokaler för verksamheten lagerhotell.

**Not 4 Arvode till revisorer**  
**Koncernen**  
**Moderbolaget**

Med revisionsuppdrag avses granskning av årsredovisningen och bokföringen samt styrelsens och verkställande direktörens förvaltning, övriga arbetsuppgifter som det ankommer på bolagets revisor att utföra samt rådgivning eller annat biträde som föranleds av iakttagelser vid sådan granskning eller genomförandet av sådana övriga arbetsuppgifter.

	2024	2023
<b>KPMG</b>		
Revisionsuppdrag	264 996	235 000
	<b>264 996</b>	<b>235 000</b>

**Not 5 Anställda och personalkostnader**  
**Moderbolaget**

	2024	2023
<b>Medelantalet anställda</b>		
Kvinnor	11	11
Män	15	19
	<b>26</b>	<b>30</b>
<b>Löner och andra ersättningar</b>		
Styrelse och verkställande direktör	1 660 804	1 358 309
Övriga anställda	12 127 612	13 443 510
	<b>13 788 416</b>	<b>14 801 819</b>
<b>Sociala kostnader</b>		
Pensionskostnader för styrelse och verkställande direktör	449 737	358 278
Pensionskostnader för övriga anställda	1 705 059	1 597 383
Övriga sociala avgifter enligt lag och avtal	4 595 884	4 914 334
	<b>6 750 680</b>	<b>6 869 995</b>
Övriga personalkostnader	947 675	1 017 452
<b>Totala löner, ersättningar, sociala kostnader och pensionskostnader</b>	<b>21 486 771</b>	<b>22 689 266</b>

Enbart anställd personal i moderbolaget.

**Könsfördelning bland ledande befattningshavare**

Andel kvinnor i styrelsen	33 %	17 %
Andel män i styrelsen	67 %	83 %
Andel kvinnor bland övriga ledande befattningshavare	40 %	40 %
Andel män bland övriga ledande befattningshavare	60 %	60 %

π

**Not 6 Övriga ränteintäkter och liknande resultatposter  
Koncernen**

	2024	2023
Övriga ränteintäkter	482 222	155 807
	<b>482 222</b>	<b>155 807</b>

**Moderbolaget**

	2024	2023
Ränteintäkter från koncernföretag	275 930	141 570
Övriga ränteintäkter	419 793	128 266
	<b>695 723</b>	<b>269 836</b>

**Not 7 Avstämning av effektiv skatt  
Koncernen**

	2024	2023
<b>Skatt på årets resultat</b>		
Aktuell skatt	313 835	1 220 162
Förändring av uppskjuten skatt avseende temporära skillnader	686 989	1 106 405
Effekt av ändrade skattesatser		0
<b>Totalt redovisad skatt</b>	<b>1 000 824</b>	<b>2 326 567</b>

**Avstämning av effektiv skatt**

	2024		2023	
	Procent	Belopp	Procent	Belopp
Redovisat resultat före skatt		5 591 326		9 855 247
Skatt enligt gällande skattesats	20,6	-1 151 813	20,6	-2 030 181
Ej avdragsgilla kostnader	1,6	-86 501	2,5	-244 477
Ej skattepliktiga intäkter	-2,5	140 359	0,0	1 604
Effekt av ändrade skattesatser			0,0	0
Schablonränta på periodiseringsfond	0,2	-10 654	0,0	0
Ökning av underskottsavdrag utan motsvarande aktivering av uppskjuten skatt	-1,9	107 785	0,5	-53 513
<b>Redovisad effektiv skatt</b>	<b>17,9</b>	<b>-1 000 824</b>	<b>23,6</b>	<b>-2 326 567</b>

Lastbilscentralen i Tvåstad AB  
Org.nr 556721-8515

21 (31)

### Moderbolaget

	2024	2023
<b>Skatt på årets resultat</b>		
Aktuell skatt	313 117	1 220 162
Förändring av uppskjuten skatt avseende temporära skillnader	0	377 888
<b>Totalt redovisad skatt</b>	<b>313 117</b>	<b>1 598 050</b>

### Avstämning av effektiv skatt

	2024		2023	
	Procent	Belopp	Procent	Belopp
Redovisat resultat före skatt		1 728 624		6 577 553
Skatt enligt gällande skattesats	20,6	-356 097	20,6	-1 354 976
Ej avdragsgilla kostnader	5,0	-86 500	3,7	-244 477
Ej skattepliktiga intäkter	-8,1	140 134	0,0	1 403
Schablonränta på periodiseringsfond	0,6	-10 654	0,0	0
Effekt av ändrade skattesatser			0,0	0
<b>Redovisad effektiv skatt</b>	<b>18,1</b>	<b>-313 117</b>	<b>24,3</b>	<b>-1 598 050</b>

### Not 8 Immateriella anläggningstillgångar

#### Koncernen

#### Moderbolaget

	2024-12-31	2023-12-31
Ingående anskaffningsvärden	5 245 344	5 245 344
<b>Utgående ackumulerade anskaffningsvärden</b>	<b>5 245 344</b>	<b>5 245 344</b>
Ingående avskrivningar	-1 070 262	-538 662
Årets avskrivningar	-531 600	-531 600
<b>Utgående ackumulerade avskrivningar</b>	<b>-1 601 862</b>	<b>-1 070 262</b>
<b>Utgående redovisat värde</b>	<b>3 643 482</b>	<b>4 175 082</b>

Immateriella anläggningstillgångar avser anskaffning av affärssystem som slutfördes i december 2021. Avskrivning påbörjades januari 2022.

**Not 9 Byggnader och mark  
Koncernen**

	2024-12-31	2023-12-31
Ingående anskaffningsvärden	49 365 205	49 365 205
Förbättringskostnader annans fastighet	3 356 200	
<b>Utgående ackumulerade anskaffningsvärden</b>	<b>52 721 405</b>	<b>49 365 205</b>
Ingående avskrivningar	-9 080 490	-7 627 614
Årets avskrivningar	-1 452 876	-1 452 876
Årets avskrivningar förbättringskostnader	-111 872	
<b>Utgående ackumulerade avskrivningar</b>	<b>-10 645 238</b>	<b>-9 080 490</b>
<b>Utgående redovisat värde</b>	<b>42 076 167</b>	<b>40 284 715</b>
Taxeringsvärden byggnader	25 000 000	25 000 000
Taxeringsvärden mark	12 800 000	12 800 000
	<b>37 800 000</b>	<b>37 800 000</b>
Bokfört värde mark	4 702 533	4 702 533
	<b>4 702 533</b>	<b>4 702 533</b>

**Not 10 Byggnadsinventarier  
Koncernen**

	2024-12-31	2023-12-31
Ingående anskaffningsvärden	3 885 691	3 885 691
Inköp	2 360 000	0
<b>Utgående ackumulerade anskaffningsvärden</b>	<b>6 245 691</b>	<b>3 885 691</b>
Ingående avskrivningar	-1 593 741	-1 330 605
Årets avskrivningar	-381 729	-263 136
<b>Utgående ackumulerade avskrivningar</b>	<b>-1 975 470</b>	<b>-1 593 741</b>
<b>Utgående redovisat värde</b>	<b>4 270 221</b>	<b>2 291 950</b>

✓

**Not 11 Inventarier, verktyg och installationer**  
**Koncernen**  
**Moderbolaget**

	2024-12-31	2023-12-31
Ingående anskaffningsvärden	5 782 942	11 795 395
Inköp	430 656	262 703
Försäljningar/utrangeringar	-4 226 730	-6 275 157
<b>Utgående ackumulerade anskaffningsvärden</b>	<b>1 986 868</b>	<b>5 782 941</b>
Ingående avskrivningar	-3 207 072	-5 261 842
Försäljningar/utrangeringar	2 226 718	3 304 977
Årets avskrivningar	-231 150	-1 250 207
<b>Utgående ackumulerade avskrivningar</b>	<b>-1 211 504</b>	<b>-3 207 072</b>
Ingående nedskrivningar	-2 000 012	-670 348
Återförda nedskrivningar	2 000 012	670 348
Årets nedskrivningar	0	-2 000 012
<b>Utgående ackumulerade nedskrivningar</b>	<b>0</b>	<b>-2 000 012</b>
<b>Utgående redovisat värde</b>	<b>775 364</b>	<b>575 857</b>

**Not 12 Markanläggningar**  
**Koncernen**

	2024-12-31	2023-12-31
Ingående anskaffningsvärden	5 381 045	5 381 045
Inköp	664 158	0
<b>Utgående ackumulerade anskaffningsvärden</b>	<b>6 045 203</b>	<b>5 381 045</b>
Ingående avskrivningar	-1 822 612	-1 521 628
Årets avskrivningar	-325 887	-300 984
<b>Utgående ackumulerade avskrivningar</b>	<b>-2 148 499</b>	<b>-1 822 612</b>
<b>Utgående redovisat värde</b>	<b>3 896 704</b>	<b>3 558 433</b>

Undr året har markarbete färdigställt och aktiverats, och avskrivning påbörjats.

**Not 13 Pågående nyanläggningar och förskott avseende materiella anläggningstillgångar**  
**Koncernen**

	2024-12-31	2023-12-31
Ingående nedlagda kostnader	1 849 669	630 678
Under året nedlagda kostnader	0	1 218 991
Omklassificeringar	-1 849 669	0
<b>Utgående ackumulerade anskaffningsvärden</b>	<b>0</b>	<b>1 849 669</b>
<b>Utgående nedlagda kostnader</b>	<b>0</b>	<b>1 849 669</b>

Markarbete och installation av solpaneler har färdigställt och aktiverats, avskrivning har påbörjats.

**Not 14 Andra långfristiga värdepappersinnehav  
Koncernen**

<b>Namn</b>	<b>Bokfört värde</b>
TRB	9 500
Ekostik Holding AB	16 000
	<b>25 500</b>

	<b>Org.nr</b>
TRB	556335-6863
Ekostik Holding AB	556933-6620

**Moderbolaget**

<b>Namn</b>	<b>Bokfört värde</b>
TRB	9 500
	<b>9 500</b>

**Not 15 Förutbetalda kostnader och upplupna intäkter  
Koncernen**

	<b>2024-12-31</b>	<b>2023-12-31</b>
Förutbetalda hyror	35 002	11 667
Förutbetalda leasingavgifter	54 735	70 141
Upplupna intäkter	14 302 506	19 323 116
Förutbetalda kostnader	712 201	662 530
	<b>15 104 444</b>	<b>20 067 454</b>

**Moderbolaget**

	<b>2024-12-31</b>	<b>2023-12-31</b>
Förutbetalda hyror	35 002	11 667
Förutbetalda leasingavgifter	54 735	70 141
Upplupna intäkter	14 302 506	19 323 116
Förutbetalda kostnader	680 516	635 479
	<b>15 072 759</b>	<b>20 040 403</b>

Upplupna intäkter innefattar periodiserade intäkter genererade från affärssystemet.

**Not 16 Uppskjuten skatteskuld  
Koncernen**

Skillnaden mellan å ena sidan den inkomstskatt som har redovisats i resultaträkningen samt å andra sidan den inkomstskatt som belöper sig på verksamheten utgörs av uppskjuten skatt på obeskattade reserver och uppskjuten skatt på temporär skillnad avseende avskrivning fastighet.

	2024-12-31	2023-12-31
Uppskjuten skatt på temporär skillnad avseende avskrivning fastighet	499 992	429 552
Uppskjuten skatt på obeskattade reserver	1 608 351	991 802
<b>Belopp vid årets utgång</b>	<b>2 108 343</b>	<b>1 421 354</b>

**Not 17 Övriga avsättningar  
Koncernen  
Moderbolaget**

	2024-12-31	2023-12-31
Sanering drivmedelsstationer	300 000	400 000
Advokatkostnader	0	650 000
	<b>300 000</b>	<b>1 050 000</b>

**Not 18 Checkräkningskredit  
Koncernen  
Moderbolaget**

	2024-12-31	2023-12-31
Beviljat belopp på checkräkningskredit uppgår till	10 000 000	15 000 000
Utnyttjad kredit uppgår till	0	0
<u>Ställda säkerheter</u>		
Checkräkningskredit	10 000 000	15 000 000
	<b>10 000 000</b>	<b>15 000 000</b>

**Not 19 Långfristiga skulder  
Koncernen**

	2024-12-31	2023-12-31
<b>Långfristiga skulder</b>		
Övriga skulder till kreditinstitut	31 420 032	32 361 041
	<b>31 420 032</b>	<b>32 361 041</b>
<b>Kortfristiga skulder</b>		
Övriga skulder till kreditinstitut	1 002 004	2 197 461
	<b>1 002 004</b>	<b>2 197 461</b>

Σ

**Moderbolaget**

	2024-12-31	2023-12-31
<b>Långfristiga skulder</b>		
Övriga skulder till kreditinstitut	0	453 900
	<b>0</b>	<b>453 900</b>
<b>Kortfristiga skulder</b>		
Övriga skulder till kreditinstitut	0	523 173
	<b>0</b>	<b>523 173</b>

**Not 20 Upplupna kostnader och förutbetalda intäkter  
Koncernen**

	2024-12-31	2023-12-31
Upplupna räntekostnader	4 141	5 424
Upplupna löner	118 611	162 977
Upplupna semesterlöner	1 632 400	1 730 734
Upplupna sociala avgifter	550 169	595 004
Övriga poster	25 860 961	34 187 636
	<b>28 166 282</b>	<b>36 681 775</b>

**Moderbolaget**

	2024-12-31	2023-12-31
Upplupna löner	118 611	162 977
Upplupna semesterlöner	1 632 400	1 730 734
Upplupna sociala avgifter	550 169	595 004
Övriga poster	25 647 308	33 971 486
	<b>27 948 488</b>	<b>36 460 201</b>

Upplupna kostnader innefattar periodiserade kostnader genererade från affärssystemet.

**Not 21 Justering för poster som inte ingår i kassaflödet  
Koncernen**

	2024-12-31	2023-12-31
Avskrivningar	3 035 114	5 720 937
Vinst vid försäljning av anläggningstillgångar	-750 942	
Övriga avsättningar (förändring)	-750 000	1 050 000
	<b>1 534 172</b>	<b>6 770 937</b>

**Moderbolaget**

	2024-12-31	2023-12-31
Avskrivningar	874 622	3 703 941
Vinst vid försäljning av anläggningstillgångar	-750 942	0
Övriga avsättningar	-750 000	1 050 000
	<b>-626 320</b>	<b>4 753 941</b>

8

**Not 22 Likvida medel vid årets början  
Koncernen**

	2024-12-31	2023-12-31
<b>Likvida medel</b>		
Banktillgodohavanden	21 171 546	13 594 968
	<b>21 171 546</b>	<b>13 594 968</b>
<b>Moderbolaget</b>		
	2024-12-31	2023-12-31
<b>Likvida medel</b>		
Banktillgodohavanden	20 091 485	11 865 702
	<b>20 091 485</b>	<b>11 865 702</b>

**Not 23 Resultat från andelar i intresseföretag och gemensamt styrda företag  
Moderbolaget**

	2024	2023
Resultat vid avyttringar	671 250	0
	<b>671 250</b>	<b>0</b>

**Not 24 Bokslutsdispositioner  
Moderbolaget**

	2024	2023
Avsättning till periodiseringsfond	-505 000	-1 974 000
Lämnade koncernbidrag	-1 000 000	-1 000 000
Förändring av överavskrivningar	-2 140 270	-620 000
	<b>-3 645 270</b>	<b>-3 594 000</b>

**Not 25 Byggnader och mark  
Moderbolaget**

	2024-12-31	2023-12-31
Ingående anskaffningsvärden	0	0
Förbättringsutgifter annans fastighet	3 356 200	0
<b>Utgående ackumulerade anskaffningsvärden</b>	<b>3 356 200</b>	<b>0</b>
Ingående avskrivningar	0	0
Årets avskrivningar	-111 872	0
<b>Utgående ackumulerade avskrivningar</b>	<b>-111 872</b>	<b>0</b>
<b>Utgående redovisat värde</b>	<b>3 244 328</b>	<b>0</b>

Lastbilscentralen i Tvåstad AB  
Org.nr 556721-8515

28 (31)

**Not 26 Andelar i koncernföretag  
Moderbolaget**

	2024-12-31	2023-12-31
Ingående anskaffningsvärden	100 000	100 000
<b>Utgående ackumulerade anskaffningsvärden</b>	<b>100 000</b>	<b>100 000</b>
<b>Utgående redovisat värde</b>	<b>100 000</b>	<b>100 000</b>

**Not 27 Specifikation andelar i koncernföretag  
Moderbolaget**

Namn	Kapital- andel	Rösträtts- andel	Antal andelar	Bokfört värde
LBC Fastigheter i Tvåstad AB	100%	100%	1 000	100 000
				<b>100 000</b>

LBC Fastigheter i Tvåstad AB	Org.nr 556702-5316	Säte Trollhättan
------------------------------	-----------------------	---------------------

**Not 28 Transaktioner med koncernbolag  
Moderbolaget**

Lån till Lastbilcentralen Fastigheter i Tvåstad AB. Lånet löper med 2% ränta från 2024 (tidigare 1%) och har ingen fastställd återbetalningstid.

	2024-12-31	2023-12-31
Ingående balans	14 157 000	14 157 000
Amorteringar	-2 157 000	0
<b>Utgående balans</b>	<b>12 000 000</b>	<b>14 157 000</b>
<b>Utgående redovisat värde</b>	<b>12 000 000</b>	<b>14 157 000</b>

Transaktioner mellan koncernföretag:

Koncernintern lokalhyra har fakturerats från dotterbolaget Lastbilscentralen Fastigheter i Tvåstad AB till moderbolaget Lastbilcentralen i Tvåstad AB med 3 732 tkr (3 473 tkr).

Försäljning från moderbolaget till dotterbolaget har gjorts gällande snöröjning av parkeringsplatser och övrigt markarbete samt administrationsarvode 220 tkr (201 tkr).

Ränta på lån har debiterats från moderbolaget till dotterbolaget med 276 tkr (142 tkr).

7

**Not 29 Antal aktier och kvotvärde  
Moderbolaget**

<b>Namn</b>	<b>Antal aktier</b>	<b>Kvot- värde</b>
Antal A-Aktier	417 000	10
Antal B-Aktier	486 302	10
	<b>903 302</b>	

**Not 30 Disposition av vinst eller förlust  
Moderbolaget**

2024-12-31

**Förslag till vinstdisposition**

Styrelsen föreslår att till förfogande stående vinstmedel  
(kronor):

balanserad vinst	24 438 355
årets vinst	1 415 507
	<b>25 853 862</b>

disponeras så att i ny räkning överföres	25 853 862
	<b>25 853 862</b>

**Not 31 Obeskattade reserver  
Moderbolaget**

2024-12-31

2023-12-31

Akkumulerade överavskrivningar	2 760 270	620 000
Periodiseringsfond 2023	1 974 000	1 974 000
Periodiseringsfond 2024	505 000	0
	<b>5 239 270</b>	<b>2 594 000</b>

Skatteeffekt av schablonränta på periodiseringsfond	10 654	0
---	--------	---

**Not 32 Eventualförpliktelser  
Moderbolaget**

2024-12-31

2023-12-31

Borgen företagslån i dotterbolag	32 422 036	33 581 428
	<b>32 422 036</b>	<b>33 581 428</b>

**Not 33 Ställda säkerheter**  
**Koncernen**  
**Moderbolaget**

	2024-12-31	2023-12-31
<b>För skulder till kreditinstitut:</b>		
Fastighetsinteckning	34 000 000	34 000 000
Företagsinteckning	17 000 000	17 000 000
	<b>51 000 000</b>	<b>51 000 000</b>

**Not 34 Väsentliga händelser efter räkenskapsårets slut**  
**Koncernen**  
**Moderbolaget**


Ett viktigt steg i vårt hållbarhetsarbete togs i början av året i och med att bolaget erhöll sin certifiering inom Fair Transport. Planen är att ett antal delägare kommer att certificera sig under året, en förutsättning för att leva upp till de ökade kundkrav vi ser inom hållbara transporter.

I början av året slutfördes det under 2024 påbörjade bytet av armaturer. Därmed är nu hela fastigheten utrustad med LED-belysning.


I månadsskiftet februari/mars avyttrade bolaget de två drivmedelsanläggningarna i Trollhättan och Uddevalla till en delägare. Därmed finns ingen hantering av brandfarliga varor kvar och inte heller kravet på tillstånd från Räddningstjänsten.

Undertecknade försäkrar härmed att årsredovisningen har upprättats i enlighet med årsredovisningslagen och god redovisningssed, att aktuella redovisningsnormer har tillämpats och att lämnade uppgifter stämmer med faktiska förhållanden.

Vänersborg den 29 april 2025



Owe Andersson  
Ordförande



Mattias Jönsson



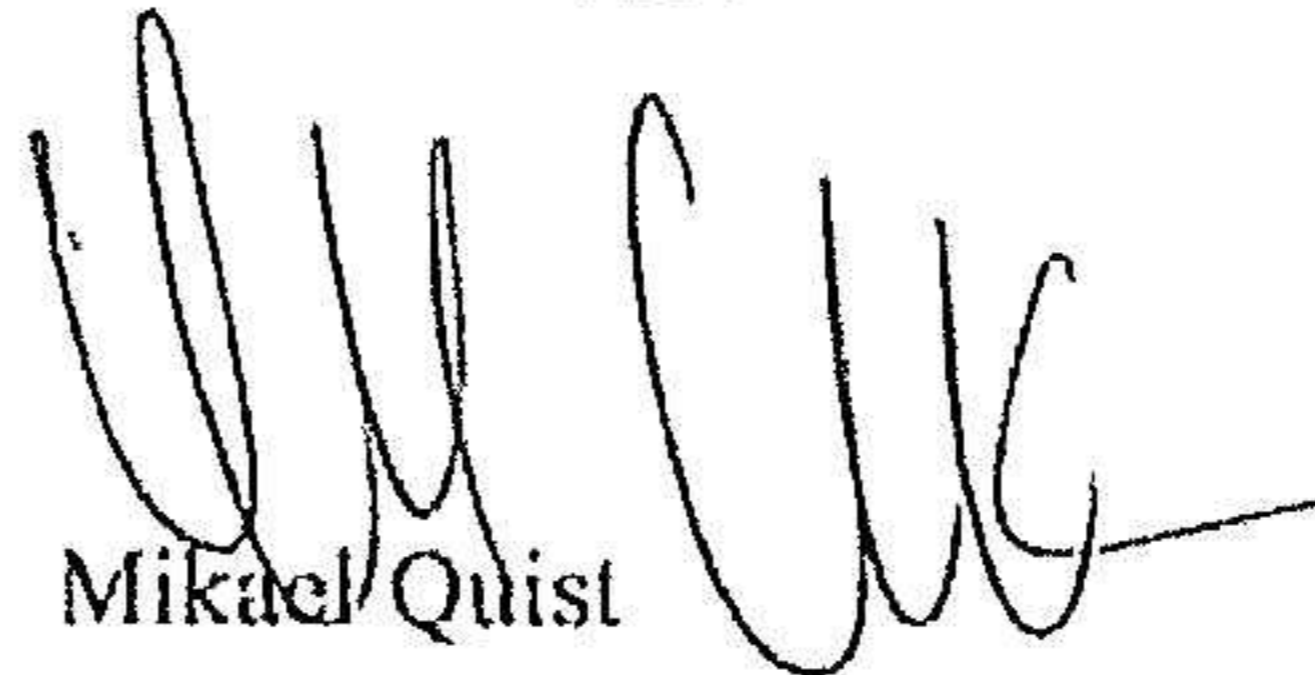
Anna Petré



Mattias Björk



Kristina Nilsson



Mikael Quist




Peter Agerwi  
Verkställande direktör

## Revisorspåteckning

Vår revisionsberättelse har lämnats 2025-05-06

KPMG AB



Henrik Blom  
Auktoriserad revisor



# Revisionsberättelse

Till bolagsstämman i Lastbilscentralen i Tvåstad AB, org. nr 556721-8515

## Rapport om årsredovisningen och koncernredovisningen

### Uttalanden

Vi har utfört en revision av årsredovisningen och koncernredovisningen för Lastbilscentralen i Tvåstad AB för år 2024.

Enligt vår uppfattning har årsredovisningen och koncernredovisningen upprättats i enlighet med årsredovisningslagen och ger en i alla väsentliga avseenden rättvisande bild av moderbolagets och koncernens finansiella ställning per den 31 december 2024 och av dessas finansiella resultat och kassaflöde för året enligt årsredovisningslagen. Förvaltningsberättelsen är förenlig med årsredovisningens och koncernredovisningens övriga delar.

Vi tillstyrker därför att bolagsstämman fastställer resultaträkningen och balansräkningen för moderbolaget och för koncernen.

### Grund för uttalanden

Vi har utfört revisionen enligt International Standards on Auditing (ISA) och god revisionssed i Sverige. Vårt ansvar enligt dessa standarder beskrivs närmare i avsnittet Revisorns ansvar. Vi är oberoende i förhållande till moderbolaget och koncernen enligt god revisionssed i Sverige och har i övrigt fullgjort vårt yrkesetiska ansvar enligt dessa krav.

Vi anser att de revisionsbevis vi har inhämtat är tillräckliga och ändamålsenliga som grund för våra uttalanden.

### Styrelsens och verkställande direktörens ansvar

Det är styrelsen och verkställande direktören som har ansvaret för att årsredovisningen och koncernredovisningen upprättas och att de ger en rättvisande bild enligt årsredovisningslagen. Styrelsen och verkställande direktören ansvarar även för den interna kontroll som de bedömer är nödvändig för att upprätta en årsredovisning och koncernredovisning som inte innehåller några väsentliga felaktigheter, vare sig dessa beror på oegentligheter eller misstag. Vid upprättandet av årsredovisningen och koncernredovisningen ansvarar styrelsen och verkställande direktören för bedömningen av

bolagets och koncernens förmåga att fortsätta verksamheten. De upplyser, när så är tillämpligt, om förhållanden som kan påverka förmågan att fortsätta verksamheten och att använda antagandet om fortsatt drift. Antagandet om fortsatt drift tillämpas dock inte om styrelsen och verkställande direktören avser att likvidera bolaget, upphöra med verksamheten eller inte har något realistiskt alternativ till att göra något av detta.

### Revisorns ansvar

Våra mål är att uppnå en rimlig grad av säkerhet om huruvida årsredovisningen och koncernredovisningen som helhet inte innehåller några väsentliga felaktigheter, vare sig dessa beror på oegentligheter eller misstag, och att lämna en revisionsberättelse som innehåller våra uttalanden. Rimlig säkerhet är en hög grad av säkerhet, men är ingen garanti för att en revision som utförs enligt ISA och god revisionssed i Sverige alltid kommer att upptäcka en väsentlig felaktighet om en sådan finns. Felaktigheter kan uppstå på grund av oegentligheter eller misstag och anses vara väsentliga om de enskilt eller tillsammans rimligen kan förväntas påverka de ekonomiska beslut som användare fattar med grund i årsredovisningen och koncernredovisningen.

Som del av en revision enligt ISA använder vi professionellt omdöme och har en professionellt skeptisk inställning under hela revisionen. Dessutom:

- identifierar och bedömer vi riskerna för väsentliga felaktigheter i årsredovisningen och koncernredovisningen, vare sig dessa beror på oegentligheter eller misstag, utformar och utför granskningsåtgärder bland annat utifrån dessa risker och inhämtar revisionsbevis som är tillräckliga och ändamålsenliga för att utgöra en grund för våra uttalanden. Risken för att inte upptäcka en väsentlig felaktighet till följd av oegentligheter är högre än för en väsentlig felaktighet som beror på misstag, eftersom oegentligheter kan innefatta agerande i maskopi, förfalskning, avsiktliga utelämnanden, felaktig information eller åsidosättande av Intern kontroll.
- skaffar vi oss en förståelse av den del av bolagets interna kontroll som har betydelse för vår revision för att utforma granskningsåtgärder som är lämpliga med hänsyn till omständigheterna, men inte för att uttala oss om effektiviteten i den interna kontrollen.
- utvärderar vi lämpligheten i de redovisningsprinciper som används och rimligheten i styrelsens och verkställande direktörens uppskattningar i redovisningen och tillhörande upplysningar.

— drar vi en slutsats om lämpligheten i att styrelsen och verkställande direktören använder antagandet om fortsatt drift vid upprättandet av årsredovisningen och koncernredovisningen. Vi drar också en slutsats, med grund i de inhämtade revisionsbevisen, om huruvida det finns någon väsentlig osäkerhetsfaktor som avser sådana händelser eller förhållanden som kan leda till betydande tvivel om bolagets och koncernens förmåga att fortsätta verksamheten. Om vi drar slutsatsen att det finns en väsentlig osäkerhetsfaktor, måste vi i revisionsberättelsen fästa uppmärksamheten på upplysningarna i årsredovisningen och koncernredovisningen om den väsentliga osäkerhetsfaktorn eller, om sådana upplysningar är otillräckliga, modifiera uttalandet om årsredovisningen och koncernredovisningen. Våra slutsatser baseras på de revisionsbevis som inhämtas fram till datumet för revisionsberättelsen. Dock kan framtida händelser eller förhållanden göra att ett bolag och en koncern inte längre kan fortsätta verksamheten.

— utvärderar vi den övergripande presentationen, strukturen och innehållet i årsredovisningen och koncernredovisningen, däribland upplysningarna, och om årsredovisningen och koncernredovisningen återger de underliggande transaktionerna och händelserna på ett sätt som ger en rättvisande bild.

— planerar och utför vi koncernrevisionen för att inhämta tillräckliga och ändamålsenliga revisionsbevis avseende den finansiella informationen för företag eller affärsenheter inom koncernen som grund för att göra ett uttalande avseende koncernredovisningen. Vi ansvarar för styrning, övervakning och genomgång av det revisionsarbete som utförts för koncernrevisionens syfte. Vi är ensamt ansvariga för våra uttalanden.

Vi måste informera styrelsen om bland annat revisionens planerade omfattning och inriktning samt tidpunkten för den. Vi måste också informera om betydelsefulla iakttagelser under revisionen, däribland



de eventuella betydande brister i den interna kontrollen som vi identifierat.

## Rapport om andra krav enligt lagar och andra författningar

### Uttalanden

Utöver vår revision av årsredovisningen och koncernredovisningen har vi även utfört en revision av styrelsens och verkställande direktörens förvaltning för Lastbilscentralen i Tvåstad AB för år 2024 samt av förslaget till dispositioner beträffande bolagets vinst eller förlust.

Vi tillstyrker att bolagsstämman disponerar vinsten enligt förslaget i förvaltningsberättelsen och beviljar styrelsens ledamöter och verkställande direktören ansvarsfrihet för räkenskapsåret.

### Grund för uttalanden

Vi har utfört revisionen enligt god revisionsred i Sverige. Vårt ansvar enligt denna beskrivs närmare i avsnittet Revisorns ansvar. Vi är oberoende i förhållande till moderbolaget och koncernen enligt god revisorsred i Sverige och har i övrigt fullgjort vårt yrkesetiska ansvar enligt dessa krav.

Vi anser att de revisionsbevis vi har inhämtat är tillräckliga och ändamålsenliga som grund för våra uttalanden.

### Styrelsens och verkställande direktörens ansvar

Det är styrelsen som har ansvaret för förslaget till dispositioner beträffande bolagets vinst eller förlust. Vid förslag till utdelning innefattar detta bland annat en bedömning av om utdelningen är försvarlig med hänsyn till de krav som bolagets och koncernens verksamhetsart, omfattning och risker ställer på storleken av moderbolagets och koncernens egna kapital, konsolideringsbehov, likviditet och ställning i övrigt.

Styrelsen ansvarar för bolagets organisation och förvaltningen av bolagets angelägenheter. Detta innefattar bland annat att fortlöpande bedöma bolagets och koncernens ekonomiska situation och att tillse

att bolagets organisation är utformad så att bokföringen, medelsförvaltningen och bolagets ekonomiska angelägenheter i övrigt kontrolleras på ett betryggande sätt.

Verkställande direktören ska sköta den löpande förvaltningen enligt styrelsens riktlinjer och anvisningar och bland annat vidta de åtgärder som är nödvändiga för att bolagets bokföring ska fullgöras i överensstämmelse med lag och för att medelsförvaltningen ska skötas på ett betryggande sätt.

### Revisorns ansvar

Vårt mål beträffande revisionen av förvaltningen, och därmed vårt uttalande om ansvarsfrihet, är att inhämta revisionsbevis för att med en rimlig grad av säkerhet kunna bedöma om någon styrelseledamot eller verkställande direktören i något väsentligt avseende:

- företagit någon åtgärd eller gjort sig skyldig till någon försummelse som kan föranleda ersättningskyldighet mot bolaget, eller
- på något annat sätt handlat i strid med aktiebolagslagen, årsredovisningslagen eller bolagsordningen.

Vårt mål beträffande revisionen av förslaget till dispositioner av bolagets vinst eller förlust, och därmed vårt uttalande om detta, är att med rimlig grad av säkerhet bedöma om förslaget är förenligt med aktiebolagslagen.

Rimlig säkerhet är en hög grad av säkerhet, men ingen garanti för att en revision som utförs enligt god revisionsred i Sverige alltid kommer att upptäcka åtgärder eller försummelser som kan föranleda

ersättningskyldighet mot bolaget, eller att ett förslag till dispositioner av bolagets vinst eller förlust inte är förenligt med aktiebolagslagen.

Som en del av en revision enligt god revisionsred i Sverige använder vi professionellt omdöme och har en professionellt skeptisk inställning under hela revisionen. Granskningen av förvaltningen och förslaget till dispositioner av bolagets vinst eller förlust grundar sig främst på revisionen av räkenskaperna. Vilka tillkommande granskningsåtgärder som utförs baseras på vår professionella bedömning med utgångspunkt i risk och väsentlighet. Det innebär att vi fokuserar granskningen på sådana åtgärder, områden och förhållanden som är väsentliga för verksamheten och där avsteg och överträdelser skulle ha särskild betydelse för bolagets situation. Vi går igenom och prövar fattade beslut, beslutsunderlag, vidtagna åtgärder och andra förhållanden som är relevanta för vårt uttalande om ansvarsfrihet. Som underlag för vårt uttalande om styrelsens förslag till dispositioner beträffande bolagets vinst eller förlust har vi granskat om förslaget är förenligt med aktiebolagslagen.

Göteborg 2025-05-06

KPMG AB

Henrik Blom

Auktoriserad revisor