

Falken Academy AB
Org nr 559326-3378

Årsredovisning för räkenskapsåret 2023

Styrelsen avger följande årsredovisning.

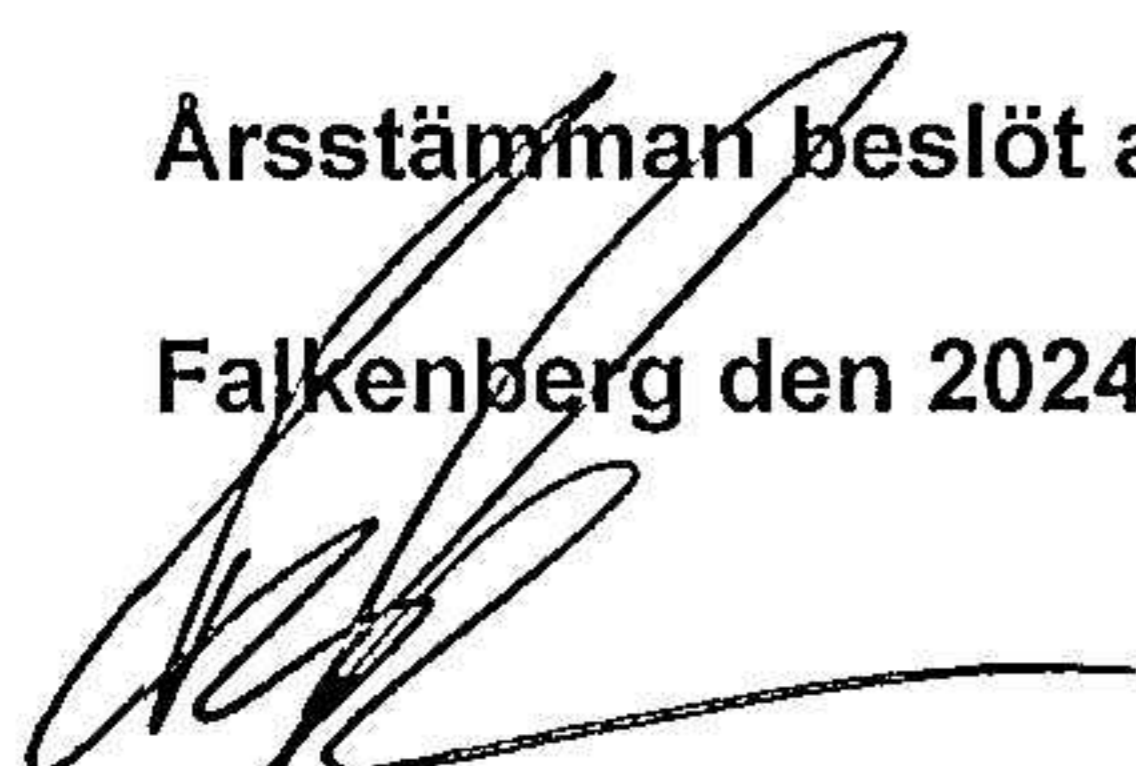
Innehåll	Sida
- förvaltningsberättelse	2
- resultaträkning	4
- balansräkning	5
- noter	7

Om inte annat särskilt anges, redovisas alla belopp i kronor. Uppgifter inom parentes avser föregående år.

Undertecknad styrelseledamot i Falken Academy AB intygar, dels att denna kopia av årsredovisningen överrensstämmer med originalet, dels att resultaträkningen och balansräkningen fastställts på årsstämman den 2024-06-12.

Årsstämman beslöt att godkänna styrelsens förslag till vinstdisposition.

Falkenberg den 2024-06-20



Richard Jonsson

Förvaltningsberättelse

Verksamheten

Allmänt om verksamheten

Bolaget, med säte i Falkenberg, bedriver uthyrning av flygsimulator med tillhörande teori- och instruktörsutbildning.

Flerårsöversikt

		<u>2023</u>	<u>2021/22</u>
Nettoomsättning	tkr	112	214
Resultat efter finansiella poster	tkr	-59	-61
Soliditet	%	9	9

Nyckeltalsdefinitioner

Soliditet

Eget kapital och obeskattade reserver (med avdrag för uppskjuten skatt) i förhållande till balansslutningen.

Förändring av eget kapital

	<u>2023-01-01</u> <u>-2023-12-31</u>	<u>2021-07-07</u> <u>-2022-12-31</u>
Bundet eget kapital		
<u>Bundet eget kapital</u>		
Belopp vid årets ingång	50 000	-
Nyemission	-	50 000
	<u>50 000</u>	<u>50 000</u>
Summa bundet eget kapital vid årets utgång	<u>50 000</u>	<u>50 000</u>
Fritt eget kapital		
Belopp vid årets ingång	772	-
Ehållna villkorade aktieägartillskott	60 000	62 000
Årets resultat	-59 226	-61 228
	<u>1 546</u>	<u>772</u>
Summa fritt eget kapital vid årets utgång	<u>1 546</u>	<u>772</u>
<i>Villkorade aktieägartillskott uppgår till</i>	<u>122 000</u>	<u>62 000</u>

03

Resultatdisposition

Till årsstämmans förfogande står följande vinstmedel:

Balanserat resultat	60 772.
Årets resultat	<u>-59 226</u>
	<u>1 546</u>

kronor

Styrelsen föreslår att vinstmedlen disponeras så att

i ny räkning överförs	<u>1 546</u>
	<u>1 546</u>

kronor

Resultat och ställning

Resultatet av bolagets verksamhet samt den ekonomiska ställningen vid räkenskapsårets utgång framgår i övrigt av efterföljande resultaträkning och balansräkning med noter.

2024062601659

Resultaträkning

2023-01-01
-2023-12-31

2021-07-07
-2022-12-31

Rörelseintäkter, lagerförändringar m.m.

Nettoomsättning

111 693

214 024

Summa rörelseintäkter, lagerförändringar m.m.

111 693

214 024

Rörelsekostnader

Råvaror och förnödenheter

-10 490

-26 531

Övriga externa kostnader

-99 175

-182 894

Avskrivningar av materiella anläggningstillgångar

-50 102

-64 572

Summa rörelsekostnader

-159 767

-273 997

Rörelseresultat

-48 074

-59 973

Finansiella poster

Övriga ränteintäkter och liknande resultatposter

88

7

Räntekostnader och liknande resultatposter

-11 240

-1 262

Summa finansiella poster

-11 152

-1 255

Resultat efter finansiella poster

-59 226

-61 228

Resultat före skatt

-59 226

-61 228

Årets resultat

-59 226

-61 228

2024062601660

Balansräkning	Not	2023-12-31	2022-12-31
Tillgångar			
Anläggningstillgångar			
<i>Materiella anläggningstillgångar</i>			
Inventarier, verktyg och installationer	2	511 900	452 002
<i>Summa materiella anläggningstillgångar</i>		511 900	452 002
Summa anläggningstillgångar		511 900	452 002
Omsättningstillgångar			
<i>Kortfristiga fordringar</i>			
Övriga fordringar		9 336	13 810
Förutbetalda kostnader och upplupna intäkter		5 315	4 500
<i>Summa kortfristiga fordringar</i>		14 651	18 310
<i>Kassa och bank</i>			
Kassa och Bank		28 027	77 199
<i>Summa kassa och bank</i>		28 027	77 199
Summa omsättningstillgångar		42 678	95 509
Summa tillgångar		554 578	547 511

2024062601661



Balansräkning	Not	2023-12-31	2022-12-31
Eget kapital och skulder			
Eget kapital			
<i>Bundet eget kapital</i>			
Aktiekapital		50 000	50 000
<i>Summa bundet eget kapital</i>		50 000	50 000
<i>Fritt eget kapital</i>			
Balanserat resultat		60 772	62 000
Årets resultat		-59 226	-61 228
<i>Summa fritt eget kapital</i>		1 546	772
Summa eget kapital		51 546	50 772
Långfristiga skulder			
Övriga skulder till kreditinstitut	3	117 248	158 624
Övriga skulder		327 934	277 934
Summa långfristiga skulder		445 182	436 558
Kortfristiga skulder			
Övriga skulder till kreditinstitut	3	41 376	41 376
Leverantörsskulder		-	5 625
Övriga skulder		3 164	-
Upplupna kostnader och förutbetalda intäkter		13 310	13 180
Summa kortfristiga skulder		57 850	60 181
Summa eget kapital och skulder		554 578	547 511

2024062601662

PS

Noter

Not 1 Redovisnings- och värderingsprinciper

Årsredovisningen är upprättad i enlighet med årsredovisningslagen och BFNAR 2016:10
Årsredovisning i mindre företag.

Avskrivningar

Tillämpade avskrivningstider:

Inventarier, verktyg och installationer 10 år

Upplýsningar till balansräkningen

Not 2 Inventarier, verktyg och installationer

	<u>2023-12-31</u>	<u>2022-12-31</u>
Ingående anskaffningsvärden	516 574	-
<i>Årets förändringar</i>		
- Inköp	110 000	516 574
	<hr/>	<hr/>
Utgående anskaffningsvärden	626 574	516 574
Ingående avskrivningar	-64 572	-
<i>Årets förändringar</i>		
- Avskrivningar	-50 102	-64 572
	<hr/>	<hr/>
Utgående avskrivningar	-114 674	-64 572
	<hr/>	<hr/>
Redovisat värde	<u>511 900</u>	<u>452 002</u>

Not 3 Skulder som redovisas i flera poster


	<u>2023-12-31</u>	<u>2022-12-31</u>
Företagets skulder till kreditinstitut redovisas under följande poster i balansräkningen:		
<i>Långfristiga skulder</i>		
Övriga skulder till kreditinstitut	117 248	158 624
<i>Kortfristiga skulder</i>		
Övriga skulder till kreditinstitut	41 376	41 376
	<hr/>	<hr/>
Summa skulder till kreditinstitut	<u>158 624</u>	<u>200 000</u>


Ps

Not 4 Ställda säkerheter

	<u>2023-12-31</u>	<u>2022-12-31</u>
Företagsinteckningar	200 000	200 000
Summa ställda säkerheter	<u>200 000</u>	<u>200 000</u>


Falkenberg 2024 - 06 - 12



Niklas Wolfhagen
Ordförande


Richard Jonsson


Pär Falk


Niklas Halén


Martin Karlsson

Fotokopians överensstämmelse
med originalet intygas:

.....

2024062601664