

ÅRSREDOVISNING och KONCERNREDOVISNING

2023-01-01--2023-12-31

för

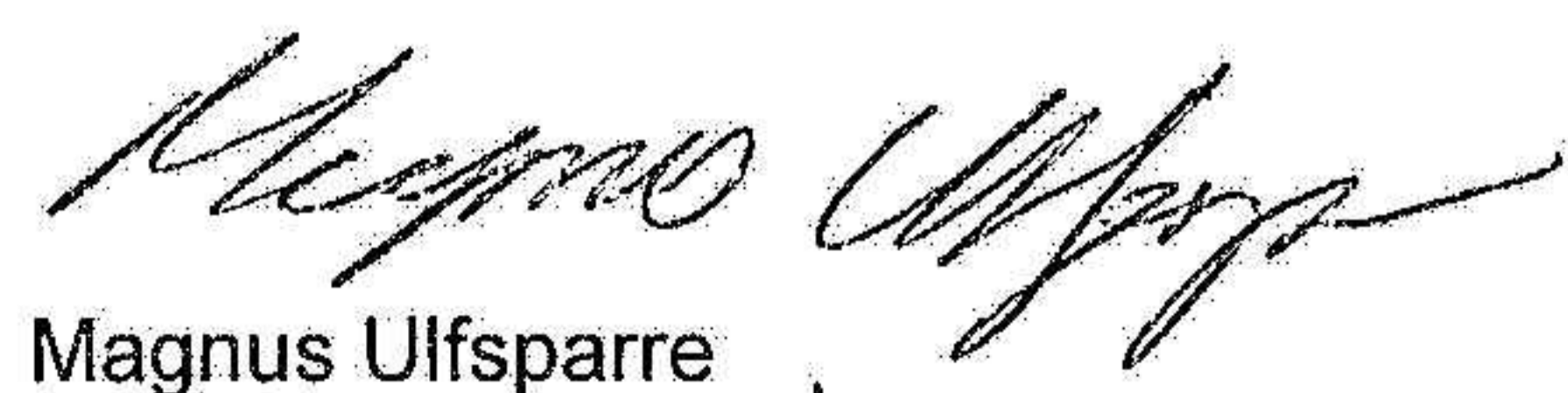
KVD of Sweden AB
556826-5697

Arsredovisningen omfattar:	Sida
Förvaltningsberättelse	1
Koncernens resultaträkning och rapport över totalresultat	4
Koncernens rapport över finansiell ställning	5
Koncernens rapport över förändringar i eget kapital	7
Koncernens rapport över kassaflöden	8
Moderbolagets resultaträkning och rapport över totalresultat	9
Moderbolagets balansräkning	10
Moderföretagets rapport över förändringar i eget kapital	11
Moderbolagets rapport över kassaflöden	12
Tilläggsupplysningar och noter	13

FASTSTÄLLELSEINTYG

Undertecknad styrelseledamot intygar härmed, dels att denna kopia av årsredovisningen överensstämmer med originalet, dels att resultat- och balansräkningen fastställts på ordinarie bolagsstämma den 5 april 2024. Stämman beslöt tillika godkänna styrelsens förslag till resultatdisposition.

Göteborg den 16/4 2024



Magnus Ulfspärre

KVD of Sweden AB
556826-5697

ÅRSREDOVISNING OCH KONCERNREDOVISNING FÖR KVD of Sweden AB

Styrelsen och verkställande direktören för KVD of Sweden AB avger härmed årsredovisning och koncernredovisning för räkenskapsåret 2023-01-01--2023-12-31.

FÖRVALTNINGSBERÄTTELSE

KVD of Sweden AB ägs till 99,8 % av Ratos AB via Ratos Consumer AB, org.nr 559077-8675, med säte i Stockholm.

Information om verksamheten

KVD of Sweden AB är moderbolag i KVD koncernen och verksamheten består i att äga och förvalta koncernens bolag. Koncernens verksamhet startades i samband med att KVD of Sweden AB förvärvade 100 % av aktierna i Kvdbil AB i december 2010.

Verksamhetens art och inriktning

Koncernen bedriver försäljning och förmedling av bilar, fritidsfordon, maskiner och tunga fordon. Fordonen säljs på nätet genom marknadsplatserna kvdbil.se, kvdpro.com och kvdcars.com och köps av privatpersoner och professionella aktörer. Auktionsmomentet gör att priserna alltid är marknadsmässiga och genom våra marknadsplatser nås ett mycket stort antal potentiella köpare. Huvuddelen av privatköpare finns i Sverige, medan de på den professionella sidan finns över hela världen.

Fritidsfordon säljs främst till privatpersoner via Forsbergs Fritidscenters sju anläggningar i Sverige. I koncernen ingår också Sveriges största värderingsportal för personbilar, bilpriser.se samt kvdnorge.no.

Koncernen har 317 anställda och finns representerad på tjugoåtta orter i Sverige samt i Norge. Anläggningar drivs i egen regi i Åkersberga i Stockholm (Runö och Brännbacken), Södertälje, Göteborg (Kungälv), Malmö (Svedala), Bjuv, Borlänge, Hyssna, Kalmar, Karlstad, och Linköping samt i övrigt genom samarbetspartners i Växjö, Linköping, Visby, Sundsvall, Östersund, Umeå, Luleå, Kumla, Önnestad, Halmstad, Bromölla, Helsingborg, Arboga, Karlstad, Ödeshög och Uppsala

Huvudkontoret finns i Göteborg.

Ledande på fordonsförmedling och värdering

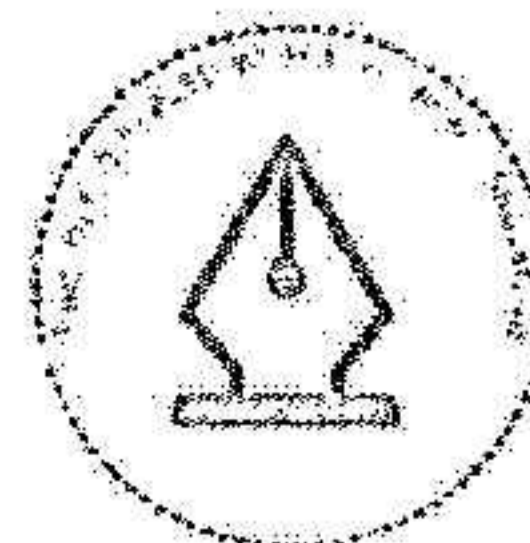
KVD Group arbetar med försäljning av personbilar, maskiner, tunga fordon, fritidsfordon och bilvärderingar genom varumärkena Kvdbil, Kvdpro, Forsbergs fritidscenter och Bilpriser. Kvdbil AB och Forsbergs fritidscenter i Hyssna AB är de största bolagen i koncernen och utgör 52 procent respektive 45 procent av den totala omsättningen.

Genom varumärkena Kvdbil och Kvdpro hanteras den kompletta transaktionen av fordon och maskiner vid en försäljning från uppdragsgivare till slutkund. Säljande och köpande part av ett objekt sammanförs genom en marknadsplats och i de flesta fall ägs aldrig objektet av KVD Group eller dotterbolagen. Objekten förbereds för försäljning genom test och rekonditionering, fotografering och annonsering, innan den genomförs på webbplatserna kvd.se, kvdpro.com och kvdcars.com. Tilläggstjänster såsom klädseltvätt, avtextning, finansiering, garanti, försäkring och transport erbjuds också kunden. Sedan hösten 2020 har man inom Kvdbil också köpt in utvalda bilar i egen bok, för att kunna erbjuda ett snabbare avyttringsalternativ. Dessa bilarna har därefter sålts genom auktion eller till fast pris på kvd.se. Forsbergs fritidscenter är Sveriges största importör och återförsäljare av husbilar och husvagnar i Sverige. Forsbergs har varit del av KVD Group sedan juli 2021 och säljer nya fritidsfordon från följande varumärken: Frankia, Concorde, Niesmann Biscoff, Hobby, Sunlight, Pilot och Polar. Forsbergs säljer och förmedlar även begagnade fritidsfordon.

År 2023 förmedlade koncernen ca 27 500 objekt och sålde 1 000 fritidsfordon. I koncernen ingår även Sveriges största värderingsportal för personbilar, bilpriser.se, som drivs av dotterbolaget KVD Bilpriser AB. Under 2023 gjorde bolaget drygt 11 miljoner fordonsvärderingar genom en kostnadsfri konsumenttjänst, företagstjänster och API-lösningar.

Väsentliga händelser under året

I december genomfördes en omorganisation inom Forsbergs i syfte att öka effektivitet inom försäljning och sänka kostnaderna.



This file is sealed with a digital signature.
The seal is a guarantee for the authenticity
of the document.

Document ID
6972DA6654284579B5A0972AA6534722

KVD of Sweden AB
556826-5697

Verksamhetens risker

KVD:s verksamhet och resultat påverkas av en rad yttre och inre faktorer. Det pågår en kontinuerlig process för att identifiera alla förekommande risker samt bedöma hur respektive risk ska hanteras. Företaget är främst exponerat för marknadsrelaterade risker, rörelserelaterade risker samt finansiella risker. Finansiella risker beskrivs i not 4.

KVD-koncernen arbetar systematiskt inom området Corporate Responsibility, dvs. frågor som rör miljö, arbetsmiljö och etiska frågor. Koncernen har en hållbarhetsstrategi som slår fast att verksamheten har en påverkan på miljön och att målsättningen är att minimera denna så långt som möjligt. Koncernens energiförbrukning, avfall, vattenkonsumtion och koldioxidutsläpp i samband med utförandet av fordonstest, tjänsteresor och transporter, mäts och rapporteras i syfte att proaktivt arbeta för minskade utsläpp. Under 2023 uppmättes koncernens klimatpåverkan till 23 090 ton Co₂e, inkluderat alla tre scope varav scope 3 står för 22 557 ton Co₂e i vilken transporter och inköp av nya husbilar står för mer än 20 000 ton Co₂e. Bolaget har under året genomfört en dubbel väsentlighetsanalys i vilken Miljömässigt och socialt ansvarstagande samt ansvarsfullt företagande är i fokus. Som i ett led i detta har också en klimatriskanalys enligt TCFD (Task Force on Climate-related Financial Disclosure) genomförts.

Anmälningsskyldig verksamhet

KVD-koncernen bedriver verksamhet som är anmälningsskyldig enligt miljöbalken. Två anläggningar (Kungälv och Åkersberga) är anmälningsskyldiga på grund av utsläpp i vatten.

Tjänsteutveckling och marknadsföring

KVD-koncernen erbjuder företag och privatpersoner heltäckande service när det gäller fordonsförsäljning och värdering. Koncernens utbud av intressanta försäljningsobjekt och tjänster, samt de etablerade varumärkena attraherar en stor kundkrets med omfattande köpkraft, framför allt i Sverige men för personbilar, maskiner och tunga fordon också i utlandet. Genom kontinuerlig utveckling av webbplatserna, utveckling av vårt kunderbjudande och varumärken, har koncernens bolag förbättrat förutsättningarna för att nå ut till ännu fler kunder framöver.

Koncernen har över 780 000 registrerade medlemmar. En mediemix i marknadsföring, med tonvikt på digital marknadsföring - i form av annonsering, förstärkt sökordsoptimering, riktad e-postmarknadsföring samt strategiskt PR-arbete och nya partnersamarbeten, har i kombination med ett brett utbud av objekt och tilläggstjänster, lett till att allt fler hittar till marknadsplatserna kvd.se, kvdpro.com och forsbergsfritidscenter.se.

Finansiell ställning och resultat


Soliditeten uppgick till 48 (46) procent per den 31 december 2023 och det egna kapitalet uppgick till 593 011 (540 499) Tkr.

Likvida medel uppgick till 757 (855) Tkr per den 31 december och innebär en minskning med 98 Tkr jämfört med föregående år. Kassaflödet från den löpande verksamheten uppgick till 138 699 (55 240) Tkr.

De immateriella tillgångarna uppgick den 31 december 2023 till 617 953 (621 492) Tkr och består av goodwill samt balanserade utvecklingsutgifter.

Intäkterna uppgick under året till 1 607 251 (1 985 028) Tkr vilket var en minskning med 377 777 Tkr jämfört mot föregående år. Minskningen var främst hänförlig till färre inköp av bil i egen bok i Kvdbil vilket ger en väsentlig intäktsminskning.

Rörelseresultatet för året uppgick till 91 732 (1 554) Tkr vilket var en ökning om 90 178 Tkr. Resultatökningen beror främst på ökade förmedlingsvolymerna och kostnadsbesparingsåtgärder i Kvdbil men även minskad försäljning i Forsbergs Fritidscenter till följd samt minskande efterfrågan.



This file is sealed with a digital signature.
The seal is a guarantee for the authenticity
of the document.

Document ID:
6972D46654284579B5A0972AA8534722

KVD of Sweden AB
556826-5697

Moderbolaget

Årets resultat uppgick till 1 570 (-973) Tkr. Det egna kapitalet uppgick den 31 december 2023 till 416 826 (367 615) Tkr. Soliditeten uppgick till 37 (38) procent och likvida medel till 0 (0) Tkr.

Koncernens upplåning sker helt via moderbolaget, Ratos AB. Bolagets skuld avseende incitamentsprogram har minskat till 0 (114) Tkr och är hänförligt till inlösta andelar.

Medarbetare

Vid utgången av 2023 uppgick antalet medarbetare till 340 (314), varav 99 (117) kvinnor. Medelantalet anställda uppgick till 317 (325).

Intäkter, resultat och ställning (koncernen) Tkr

	2023	2022	2021	2020
Nettoomsättning	1 607 251	1 985 028	1 086 470	392 998
Resultat efter finansnetto	10 129	-10 876	31 701	34 091
Räntekostnader m m	-21 603	-12 717	-5 753	-2 823
Årets resultat	4 934	-9 911	27 154	26 527
Balansomslutning	1 235 074	1 174 501	1 264 018	705 981
Koncernens egna kapital	593 011	540 499	550 382	513 608
Soliditet ¹⁾	48,0%	46,0%	43,5%	72,8%
Avkastning på total eget kapital ²⁾	2,6%	0,2%	3,8%	5,1%
Avkastning på eget kapital ³⁾	0,9%	-1,8%	5,1%	5,2%

¹⁾ Eget kapital i procent av balansomslutningen

²⁾ Resultat efter finansnetto med återläggning av räntekostnader m m i procent av genomsnittlig balansomslutning

³⁾ Årets resultat i procent av genomsnittligt eget kapital

Styrelsearbete under året

Under året har styrelsen avhållit tre sammanträden.

Styrelsens arbete styrs av den svenska aktiebolagslagen, bolagsordningen och den av styrelsen årligen fastställda arbetsordningen.

Hållbarhetsupplysningar

Företagets hållbarhetsrapport är frivillig och omfattar samtliga företag inom koncernen. Den finns publicerad på <https://www.kvd.se/hallbarhet>.

Utsikter inför 2024

KVD avser under 2024 att fortsätta fokusera på lönsamhet och stärka positionen som den ledande marknadsplatsen för fordon och maskiner genom en överlägsen köpkraft.

Forsbergs skall under 2024 fokusera på förbättrad lönsamhet och befästa sin ställning som den ledande återförsäljaren av husbilar och husvagnar.

Förslag till vinstdisposition

Styrelsen föreslår att till förfogande stående vinstmedel, disponeras enligt följande:

Moderföretaget


Till årsstämmans förfogande står följande vinstmedel (kr):

Balanserad vinst	367 565 303
Årets resultat	49 210 333
	<u>416 775 636</u>

Styrelsen föreslår att:

Till aktieägarna utdelas	0
I ny räkning balanseras	416 775 636
	<u>416 775 636</u>

Beträffande moderföretagets och koncernens resultat och ställning i övrigt hänvisas till efterföljande finansiella rapporter samt noter. Alla belopp uttrycks i tusental svenska kronor där ej annat anges.



This file is sealed with a digital signature.
The seal is a guarantee for the authenticity
of the document.

Document ID:
6972DA6654284579B5A0972A48534722


KVD of Sweden AB
556826-5697

KONCERNENS RESULTATRÄKNING

	Not	2023	2022
Belopp i Tkr			
Intäkter	5	1 607 251	1 985 028
Övriga rörelseintäkter		-	-
Förändring av pågående arbete för annans räkning		2 461	- 2 744
Aktiverat arbete för egen räkning		3 344	2 681
Köpta tjänster		- 1 133 839	- 1 561 581
Övriga externa kostnader	7,8	- 106 127	- 118 421
Personalkostnader	9	- 233 273	- 249 089
Avskrivningar och nedskrivningar av materiella och immateriella anläggningstillgångar	10	- 45 384	- 53 035
Övriga rörelsekostnader	6	- 2 701	- 1 285
Rörelseresultat		91 732	1 554
Resultat från finansiella poster			
Koncernbidrag till systerbolag		- 60 000	-
Finansiella intäkter	12	1 080	287
Finansiella kostnader	12	- 22 683	- 12 717
		- 81 603	- 12 430
Resultat efter finansiella poster		10 129	- 10 876
Inkomstskatt	13	- 5 195	965
Årets resultat		4 934	- 9 911
Hänförligt till:			
Moderbolagets aktieägare		4 934	- 9 911
Innehav utan bestämmande inflytande		-	-

KONCERNENS RAPPORT ÖVER TOTALRESULTAT

	Not	2023	2022
Belopp i tkr			
Årets resultat enligt resultaträkningen		4 934	- 9 911
Övrigt totalresultat			
Poster som kan komma att återföras till resultatet			
Omräkningsdifferenser		- 62	28
Summa poster som kan komma att återföras till resultatet		- 62	28
Summa övrigt totalresultat		- 62	28
Summa årets totalresultat		4 872	- 9 883
Hänförligt till:			
Moderbolagets aktieägare		4 872	- 9 883
Innehav utan bestämmande inflytande		-	-




This file is sealed with a digital signature.
The seal is a guarantee for the authenticity
of the document.

Document ID:
6972DA6654284579B5A0972AA8534722

KVD of Sweden AB
556826-5697

KONCERNENS RAPPORT ÖVER FINANSIELL STÄLLNING

	Not	2023-12-31	2022-12-31
Belopp i Tkr			
TILLGÅNGAR			
Anläggningstillgångar			
Immateriella tillgångar			
Balanserade utvecklingsutgifter	15	10 496	14 035
Goodwill	16	607 457	607 457
		617 953	621 492
Materiella anläggningstillgångar			
Byggnader och mark	17	17 449	17 825
Inventarier, verktyg och installationer	18	13 843	13 219
Nyttjanderättstillgångar	19	69 424	74 976
		100 716	106 020
Finansiella tillgångar			
Uppskjutna skattefordringar	13	109	2 792
		109	2 792
		718 778	730 304
Summa anläggningstillgångar			
Omsättningstillgångar			
Varulager	21	352 847	345 925
Kundfordringar	22	6 956	5 405
Fordringar hos överordnade koncernföretag	28	47 640	-
Skattefordringar		3 035	4 509
Övriga fordringar		12 137	3 327
Förutbetalda kostnader och upplupna intäkter	23	24 057	20 954
Fordran redovisningsmedel	24	68 867	63 222
Likvida medel	25	757	855
		516 296	444 197
		1 235 074	1 174 501
SUMMA TILLGÅNGAR			



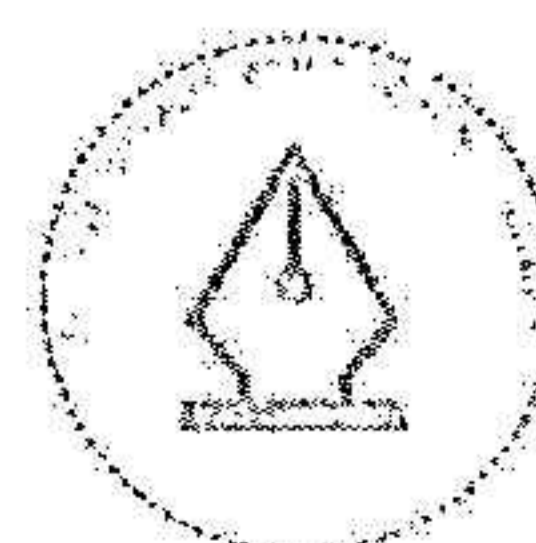
This file is sealed with a digital signature.
The seal is a guarantee for the authenticity
of the document.

Document ID
6972DA6654284579B5A0972AA8534722

KVD of Sweden AB
556826-5697

KONCERNENS RAPPORT ÖVER FINANSIELL STÄLLNING

	Not	2023-12-31	2022-12-31
Belopp i tkr			
EGET KAPITAL OCH SKULDER			
Eget kapital hänförligt till moderbolagets aktieägare			
Aktiekapital (50 000 aktier, kvotvärde 1 kr)		50	50
Övrigt tillskjutet kapital	25	406 787	359 147
Omräkningsreserv	-	662	600
Balanserade vinstmedel inklusive årets resultat		186 836	181 902
Summa eget kapital hänförligt till moderbolagets aktieägare		593 011	540 499
Summa eget kapital, koncern		593 011	540 499
Långfristiga skulder			
Skulder till överordnade koncernföretag		-	275 000
Övriga finansiella skulder	8	42 949	47 779
Uppskjutna skatteskulder	13	8 081	12 417
		51 030	335 196
Kortfristiga skulder			
Övriga finansiella skulder	8	27 449	28 382
Skuld incitamentsprogram	4, 9	-	114
Förskott från kunder		5 003	8 882
Leverantörsskulder		51 508	29 122
Skulder till överordnade koncernföretag	28	371 158	103 817
Aktuella skatteskulder		768	-
Skuld redovisningsmedel	23	68 867	63 222
Övriga skulder		7 389	8 313
Upplupna kostnader och förutbetalda intäkter	26	58 891	56 954
		591 033	298 806
SUMMA EGET KAPITAL OCH SKULDER		1 235 074	1 174 501



This file is sealed with a digital signature.
The seal is a guarantee for the authenticity
of the document.


Document ID
G972DA6654284579B5A0972AA8534722

KVD of Sweden AB
556826-5697

KONCERNENS RAPPORT ÖVER FÖRÄNDRINGAR I EGET KAPITAL

Eget kapital hänförligt till moderbolagets aktieäg

Belopp i Tkr	Aktie- kapital	Övrigt tillskjutet kapital	Om- räknings- reserv	Balanserade vinstmedel inklusive årets resultat	Summa eget kapital, totalt
Ingående balans per 1 januari 2022	50	359 147	- 628	191 813	550 382
Totalresultat:					
Årets resultat				- 9 911	- 9 911
Övrigt totalresultat:					
omräkningsdifferens			28		28
Summa totalresultat			28	- 9 911	- 9 883
Transaktioner med aktieägare:					
erhållet koncernbidrag					-
skatt på erhållet koncernbidrag					-
lämnat koncernbidrag					-
Lämnad utdelning					-
Erhållet aktieägartillskott					-
Summa transaktioner med aktieägare					-
Utgående balans per 31 december 2022	50	359 147	- 600	181 902	540 499
Ingående balans per 1 januari 2023	50	359 147	- 600	181 902	540 499
Totalresultat:					
Årets resultat				4 934	4 934
Övrigt totalresultat:					
omräkningsdifferens			- 62		- 62
Summa totalresultat			- 62	4 934	4 872
Transaktioner med aktieägare:					
erhållet koncernbidrag					-
skatt på lämnat koncernbidrag					-
lämnat koncernbidrag					-
Lämnad utdelning					-
Erhållet aktieägartillskott		47 640			47 640
Summa transaktioner med aktieägare		47 640			47 640
Utgående balans per 31 december 2023	50	406 787	- 662	186 836	593 011



This file is sealed with a digital signature.
The seal is a guarantee for the authenticity
of the document.


Document ID
6972DA6654284579B5A0972AA5634722

KVD of Sweden AB
556826-5697

KONCERNENS RAPPORT ÖVER KASSAFLÖDEN

Belopp i Tkr

	Not	2023	2022
Den löpande verksamheten	29		
Rörelseresultat		91 732	1 554
Justeringar för poster som inte ingår i kassaflödet		47 933	53 035
		139 665	54 589
Betald inkomstskatt		-7 532	-4 465
Kassaflöde från den löpande verksamheten före förändringar av rörelsekapital		132 133	50 124
<i>Kassaflöde från förändringar i rörelsekapital</i>			
Minskning (+)/ökning(-) av lager/pågående arbeten		-6 922	28 434
Minskning(+)/ökning(-) av rörelsefordringar		-7 912	-8 177
Minskning(-)/ökning(+) av rörelseskulder		21 400	-15 141
Kassaflöde från den löpande verksamheten		138 699	55 240
Investeringsverksamheten			
Förvärv av dotterbolag		-	-1 104
Förvärv av immateriella anläggningstillgångar		-6 163	-6 055
Förvärv av materiella anläggningstillgångar		-8 294	-5 779
Avyttring av materiella anläggningstillgångar		358	-
Erhållna räntor		1 080	115
Kassaflöde från investeringsverksamheten		-13 019	-12 823
Finansieringsverksamheten			
Upptagna lån, koncernföretag		-42 470	11 395
Amortering av lån		-30 000	-30 000
Amortering av finansiella leasingskulder		-30 754	-30 917
In- och återbetalning incitamentsprogram		-114	-548
Betalda räntor		-22 389	-12 677
Kassaflöde från finansieringsverksamheten		-125 727	-62 747
Årets kassaflöde		-47	-20 330
Likvida medel vid årets början		855	21 166
Kursdifferenser i likvida medel		-51	19
Likvida medel vid årets slut	24	757	855




This file is sealed with a digital signature.
The seal is a guarantee for the authenticity
of the document.

Document ID:
6972DA6854284579B5A0972AA8534722

KVD of Sweden AB
556826-5697

**MODERBOLAGETS
RESULTATRÄKNING**

Belopp i Tkr	Not	2023	2022
Nettoomsättning	5	<u>35 296</u>	<u>40 783</u>
		35 296	40 783
Rörelsens kostnader			
Övriga externa kostnader	7, 8	- 11 431	- 9 165
Personalkostnader	9	- 24 170	- 36 220
Avskrivningar av materiella anläggningstillgångar	10	-	-
Övriga rörelsekostnader	6	-	- 148
	11	<u>- 35 601</u>	<u>- 45 533</u>
Rörelseresultat		- 305	- 4 750
Övriga ränteintäkter och liknande resultatposter	12	169	172
Övriga ränteintäkter och liknande resultatposter koncernbolag	12	4 094	537
Räntekostnader och liknande resultatposter	12	-	- 77
Räntekostnader och liknande resultatposter koncernbolag	12	<u>- 30 605</u>	<u>- 14 580</u>
		- 26 342	- 13 948
Resultat efter finansiella poster		- 26 647	- 18 698
Bokslutsdispositioner			
Erhållna koncernbidrag		93 000	20 000
Lämnade koncernbidrag		<u>- 60 000</u>	<u>-</u>
		33 000	20 000
Resultat före skatt		6 353	1 302
Skatt på årets resultat	13	<u>- 4 783</u>	<u>- 2 275</u>
Årets resultat		1 570	- 973



This file is sealed with a digital signature.
The seal is a guarantee for the authenticity
of the document.

Document ID
6972DA6654284579B5A0972AA8534722

KVD of Sweden AB
556826-5697

**MODERBOLAGETS
BALANSRÄKNING**

	Not	2023-12-31	2022-12-31
Belopp i Tkr			
TILLGÅNGAR			
Anläggningstillgångar			
Finansiella anläggningstillgångar			
Andelar i koncernföretag	19	888 288	888 288
Fordringar hos koncernföretag		111 180	70 080
Uppskjutna skattefordringar		-	173
		999 468	958 541
Summa anläggningstillgångar		999 468	958 541
Omsättningstillgångar			
Kortfristiga fordringar			
Fordringar hos koncernföretag		129 149	16 268
Aktuella skattefordringar		-	783
Övriga fordringar		18	71
Förutbetalda kostnader och upplupna intäkter	22	677	620
		129 844	17 742
Kassa och bank	24	-	-
Summa omsättningstillgångar		129 844	17 742
SUMMA TILLGÅNGAR		1 129 312	976 283
EGET KAPITAL OCH SKULDER			
Bundet eget kapital			
Aktiekapital		50	50
		50	50
Fritt eget kapital			
Balanserad vinst eller förlust		415 206	368 538
Årets resultat		1 570	- 973
		416 776	367 565
Summa eget kapital		416 826	367 615
Obeskattade reserver		3 200	3 200
Långfristiga skulder			
Skulder till koncernföretag		354 264	478 304
		354 264	478 304
Kortfristiga skulder			
Leverantörsskulder		1 332	1 022
Aktuella skatteskulder		1 454	-
Skulder till koncernföretag	28	344 861	114 663
Skuld incitamentsprogram	4, 9	-	114
Övriga skulder		1 264	2 298
Upplupna kostnader och förutbetalda intäkter	26	6 111	9 067
		355 022	127 164
SUMMA EGET KAPITAL OCH SKULDER		1 129 312	976 283




This file is sealed with a digital signature.
The seal is a guarantee for the authenticity
of the document.

Document ID:
6972DA6654284579B5A0972AA8534722

KVD of Sweden AB
556826-5697

MODERBOLAGETS RAPPORT ÖVER FÖRÄNDRINGAR I EGET KAPITAL

Belopp i Tkr	<i>Bundet eget kapital</i>		<i>Fritt eget kapital</i>		Summa eget kapital
	Aktiekapital	Balanserad vinst eller förlust	Årets resultat		
Ingående balans per 1 januari 2022	50	360 867	7 672		368 589
Disposition föregående års resultat		7 672	- 7 672		-
Årets resultat			- 973		- 973
Summa resultat		7 672	- 8 645		- 973
Transaktioner med aktieägare:					
Utdelningar					-
Erhållet aktieägartillskott					-
Summa transaktioner med aktieägare					-
Utgående balans per 31 december 2022	50	368 539	- 973		367 616
Ingående balans per 1 januari 2023	50	368 539	- 973		367 616
Disposition föregående års resultat		- 973	973		-
Årets resultat			1 570		1 570
Summa resultat		- 973	2 543		1 570
Transaktioner med aktieägare:					
Utdelningar					-
Erhållet aktieägartillskott		47 640			47 640
Summa transaktioner med aktieägare		47 640			47 640
Utgående balans per 31 december 2023	50	415 206	1 570		416 826



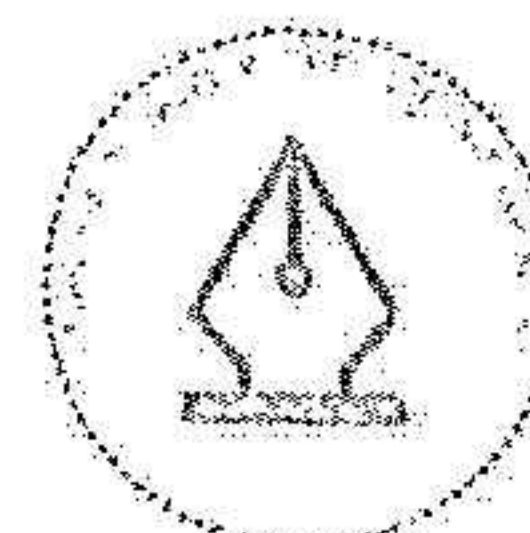
This file is sealed with a digital signature.
The seal is a guarantee for the authenticity
of the document.

Document ID
69720A6654284579B5A0972AA853472?

KVD of Sweden AB
556826-5697

**MODERBOLAGETS RAPPORT
ÖVER KASSAFLÖDEN**

	Not	2023	2022
Belopp i Tkr			
Den löpande verksamheten	29		
Rörelseresultat		-305	-4 750
Justeringar för poster som inte ingår i kassaflödet		-	-
Avskrivning av tillgångar		-	-
		<u>-305</u>	<u>-4 750</u>
Finansiella intäkter		4 263	537
Erlagd ränta		-20 077	-11 021
Betald inkomstskatt		-2 373	1 631
Kassaflöde från den löpande verksamheten före förändringar av rörelsekapital		-18 492	-13 603
<i>Kassaflöde från förändringar i rörelsekapital</i>			
Minskning(+)/ökning(-) av rörelsefordringar		-32 042	-4 774
Minskning(-)/ökning(+) av rörelseskulder		56 410	12 332
Kassaflöde från den löpande verksamheten		5 876	-6 045
Investeringsverksamheten			
Avyttring dotterbolag		-	-
Kassaflöde från investeringsverksamheten		-	-
Finansieringsverksamheten			
Nettoförändring checkräkning		-75 094	19 542
Amortering av lån		-30 000	-30 000
Förändring av lån dotterbolag		99 332	16 559
In- och återbetalning incitamentsprogram		-114	-548
Kassaflöde från finansieringsverksamheten		-5 876	5 553
Årets kassaflöde		-	-492
Likvida medel vid årets början		-	492
Likvida medel vid årets slut	24	-	-



This file is sealed with a digital signature.
The seal is a guarantee for the authenticity
of the document.

Document ID:
6972DA6654284579B5A0972AA8534722

KVD of Sweden AB
556826-5697

NOTER

Not 1 Allmän information

KVD of Sweden AB med organisationsnummer 556826-5697 är ett aktiebolag registrerat i Sverige med säte i Stockholm. Adressen till huvudkontoret är Kilsgratan 4, 411 04 Göteborg. Moderbolaget och dess dotterföretags ("koncernens") verksamhet omfattar auktionsförsäljning på internet via marknadsplatsen kvdbil.se och kvdpro.com, handel med husbilar och husvagnar som bedrivs på sju egna anläggningar samt värderingsverksamhet för privatpersoner, företag och myndigheter. KVD of Sweden AB är moderbolag och upprättar koncernredovisning. Koncernens sammansättning framgår av not 20.

Moderbolag i den största koncernen där KVD of Sweden AB ingår och där koncernredovisning upprättas är Ratos AB, org nr 556008-3585, säte i Stockholm.

Not 2 Väsentliga redovisningsprinciper

Koncernredovisningen för KVD of Sweden AB har upprättats i enlighet med de av EU godkända International Financial Reporting Standards (IFRS) samt tolkningar av IFRS Interpretations Committee (IFRIC).

Vidare tillämpar koncernen Årsredovisningslagen och Rådet för hållbarhets- och finansiell rapporterings rekommendation RFR 1 Kompletterande redovisningsregler för koncerner.

I koncernredovisningen har värdering av poster skett till anskaffningsvärde, utom då det gäller vissa finansiella instrument värderade till verkligt värde. Nedan beskrivs de väsentliga redovisningsprinciper som tillämpats.

Ändrade redovisningsprinciper föranledda av nya eller förändrade IFRS

Det har under 2023 tillkommit ändringar i standarderna IAS 1 samt IAS 12 som har krävt förändring av redovisnings- eller värderingsprinciper. Till följd av förändringen av IAS 1 återger bolaget från och med 2023 endast de principer som bedöms väsentliga för bolagets koncernredovisning eller i de fall de innefattar speciella policyval som möjliggör olika redovisning av samma transaktion. Övriga förändringar bedöms inte påverka koncernens principer i någon väsentlig utsträckning.

Nya IFRS som ännu inte börjat tillämpas

Flera nya standarder, ändringar och förbättringar i befintliga standarder samt tolkningar har inte trätt i kraft för räkenskapsåret 2023 och har därmed inte tillämpats vid upprättandet av denna finansiella rapport. KVDs bedömning är att inga av dessa ändringar, som ännu inte trätt i kraft, förväntas medföra någon väsentlig påverkan på koncernens finansiella rapporter.

Koncernredovisning

Koncernredovisningen omfattar moderbolaget KVD of Sweden AB och de företag över vilka moderbolaget direkt eller indirekt har bestämmande inflytande (dotterföretag). Bestämmande inflytande uppstår om KVD of Sweden AB har inflytande över dotterbolaget, exponeras för eller har rätt till rörlig avkastning från sitt engagemang i investeringsobjektet och kan använda sitt inflytande över investeringsobjektet till att påverka sin avkastning.

Dotterföretag tas med i koncernredovisningen från och med förvärvstidpunkten och exkluderas ur koncernredovisningen från och med den tidpunkt då det bestämmande inflytandet upphör.

Koncernens resultat och komponenter i övrigt totalresultat är hänförligt till moderbolagets ägare.

Redovisningsprinciperna för dotterföretag har vid behov justerats för att överensstämma med koncernens redovisningsprinciper. Alla koncerninterna transaktioner, mellanhavanden samt orealiserade vinster och förluster hänförliga till koncerninterna transaktioner har eliminerats vid upprättandet av koncernredovisningen.

Rörelseförvärv

Förvärv av dotterföretag redovisas enligt förvärvsmetoden. Anskaffningsvärdet för ett förvärv utgörs av vid transaktionsdagen verkliga värden för erlagda tillgångar, uppkomna eller övertagna skulder samt för de egetkapitalinstrument som förvärvaren emitterat i utbyte mot det bestämmande inflytande över den förvärvade enheten. Förvärvsrelaterade kostnader kostnadsförs när de uppkommer. Förvärvade identifierbara tillgångar och skulder värderas till verkligt värde på förvärvsdagen.

Om anskaffningsvärdet för de förvärvade andelarna överstiger summan av verkliga värden på förvärvade identifierbara tillgångar och skulder redovisas skillnaden som goodwill. Om anskaffningskostnaden understiger verkligt värde beräknat enligt ovan, redovisas mellanskillnaden direkt i resultaträkningen.

Intäktsredovisning

Försäljning av tjänster

KVD-koncernen agerar både som agent (förmedlar objekt mellan säljare och köpare) och säljer och köper objekt i egen bok. Koncernen äger inte objekten som förmedlas och ingen kreditrisk föreligger för dessa objekt. De objekt som köps in säljs via egen kanal på nätet och antingen till fast pris eller auktionsförmedling. De husbilar och husvagnar som köps in är till 90% förbeställda av köpare. De intäkter som redovisas består av provisionsintäkter och inropsavgift från auktioner samt intäkter från tilläggstjänster, värderingsverksamhet & informationstjänster samt försäljning av husbilar, husvagnar och personbilar.

Intäkter för utförda tjänster redovisas i den period under vilken tjänsten utförts.


* Provisionsintäkter redovisas när auktionen är avslutad och redovisning gjorts till uppdragsgivaren, då prestationsåtagandet anses uppfyllt och vid en tidpunkt.

* Förmedlingsavgiften redovisas vid en tidpunkt när auktionen är avslutad och objektet är utlämnat till kund då prestationsåtagandet anses uppfyllt.

* Tilläggstjänster redovisas vid den tidpunkt man anser att prestationsåtagandet är uppfyllt. Avseende utförda transport- och rekonditionerings-tjänster intäktsförs de i samband med att auktionen är avslutad och redovisning gjorts till uppdragsgivaren om det är en tjänst till säljaren och i samband med att auktionen är avslutad och objektet är utlämnat om det är en tjänst till köparen.

* Inkomster från värderingsverksamheten intäktsförs över abonnemangets avtalade löptid (right to access) (normalt årsvis) eller i samband med att värderingen har genomförts (vid en tidpunkt).

* Intäkter vid försäljning av husvagnar, husbilar och personbilar intäktsförs när objektet avhämtats och omregistrering av objektet sker och då prestationsåtagandet anses uppfyllt.



This file is sealed with a digital signature.
The seal is a guarantee for the authenticity
of the document.

Document ID
6972DA6654284579B5A0972AAB534722

KVD of Sweden AB
556826-5697

Leasingavtal

Koncernens leasingavtal redovisas i enlighet med IFRS 16 som nyttjanderättstillgång med tillhörande skuld, från den tidpunkte då tillgången är tillgänglig för användning av leasetagaren. Huvudregeln är att nyttjanderättstillgången skrivs av linjärt över kontraktets löptid eller den tid som leasetagaren bedömer att utnyttja tillgången om en förlängningsoption finns, leasingavtal av lågt värde, likaså leasingavtal med en leasingperiod om maximalt 12 månader, så kallade korttidsleasingavtal, inkluderas inte i leaseingskulden utan redovisas med linjär kostnadsföring under leasingperioden. Med leasingavtal av lågt värde avses leasingkontrakt som understiger 5 KUSD.

Leaseingskulden värderas initialt till nuvärdet av framtida leasingavgifter. Marginell låneränta används som diskonteringsräntan för nuvärdesberäkning. Det är den ränta som leasetagaren skulle få betala om den istället upptar ett lån för att köpa motsvarande tillgång som leaseingskulden avser, hänsyn tas bland annat till kontraktets löptid, land, valuta, säkerhet och kreditrisk för långivaren. Framtida leasingavgifter som nuvärdesberäknas består främst av fasta avgifter, variabla leasingavgifter som beror på ett index och åtagande att betala ett restvärde vid kontraktets slut. Leaseingskulder som förfaller inom 12 månader klassificeras som kortfristig skuld och skulder som förfaller bortom 12 månader som långfristig skuld.

Vid fastställande av löptid för leasingkontraktet tas hänsyn till förlängningsoptioner om det är troligt att de kommer att utnyttjas. Istället för avtalets kontraktstid så lägger leasetagaren till den tid som man tror kommer att förlänga kontraktet med. Möjligheter att förlänga/säga upp leasingavtal inkluderas endast i leasingperioden om det är rimligt att anta att avtalet förlängs eller inte avslutas. Vissa optioner kan eventuellt utnyttjas vid ett senare tillfälle.

Utländsk valuta

Transaktioner i utländsk valuta omräknas i respektive enhet till enhetens funktionella valuta enligt de valutakurser som gäller på transaktionsdagen. Vid varje balansdag räknas monetära poster i utländsk valuta om till balansdagens kurs. Icke-monetära poster, som värderas till verkligt värde i en utländsk valuta, räknas om till balansdagens kurs. Icke-monetära poster, som värderas till historisk anskaffningsvärde i en utländsk valuta, räknas inte om.

Valutakursdifferenser redovisas i resultaträkningen för den period i vilka de uppstår.

Funktionell valuta är valutan i de primära ekonomiska miljöer där de i koncernen ingående bolagen bedriver sin verksamhet. Moderbolagets funktionella valuta är svenska kronor. Koncernens rapporteringsvaluta är svenska kronor.

Låneutgifter

Låneutgifter som är direkt hänförliga till inköp, uppförande eller produktion av en tillgång som med nödvändighet tar betydande tid i anspråk att färdigställas för avsedd användning eller försäljning, inräknas i tillgångens anskaffningsvärde tills den tidpunkt då tillgången är färdigställd för dess avsedda användning eller försäljning. Räntebäringar från tillfällig placering av upplånade medel för ovan beskriven tillgång dras av från de låneutgifter som får inräknas i tillgångens anskaffningsvärde.

Övriga låneutgifter redovisas i resultatet i den period de uppkommer.

Ersättningar till anställda

Ersättningar till anställda i form av löner, bonus, betald semester, betald sjukfrånvaro m m samt pensioner redovisas i takt med intjänandet. Beträffande pensioner och andra ersättningar efter avslutad anställning klassificeras dessa som avgiftsbestämda eller förmånsbestämda pensionsplaner. Koncernen har endast avgiftsbestämda pensionsplaner.

Avgiftsbestämda planer

För avgiftsbestämda planer betalar företaget fastställda avgifter till en separat oberoende juridisk enhet och har ingen förpliktelse att betala ytterligare avgifter. Koncernens resultat belastas för kostnader i takt med att förmånerna intjänas vilket normalt sammanfaller med tidpunkten för när premier erläggs.

Skatter

Skattekostnaden utgörs av summan av aktuell skatt och uppskjuten skatt.

Aktuell skatt

Aktuell skatt beräknas på det skattepliktiga resultatet för perioden. Skattepliktigt resultat skiljer sig från det redovisade resultatet i resultaträkningen då det har justerats för ej skattepliktiga intäkter och ej avdragsgilla kostnader samt för intäkter och kostnader som är skattepliktiga eller avdragsgilla i andra perioder. Koncernens aktuella skatteskuld beräknas enligt de skattesatser som har beslutats eller aviserats per balansdagen.

Uppskjuten skatt

Uppskjuten skatt redovisas på temporära skillnader mellan det redovisade värdet på tillgångar och skulder i de finansiella rapporterna och det skattemässiga värdet som används vid beräkning av skattepliktigt resultat. Uppskjuten skatt redovisas enligt den skattemässiga balansräkningsmetoden. Uppskjutna skatteskulder redovisas för i princip alla skattepliktiga temporära skillnader, och uppskjutna skattefordringar redovisas i princip för alla avdragsgilla temporära skillnader i den omfattning det är sannolikt att beloppen kan utnyttjas mot framtida skattepliktiga överskott. Uppskjutna skatteskulder och skattefordringar redovisas inte om den temporära skillnaden är hänförlig till goodwill eller om den uppstår till följd av en transaktion som utgör den första redovisningen av en tillgång eller skuld (som inte är ett rörelseförvärv) och som, vid tidpunkten för transaktionen, varken påverkar redovisat eller skattemässigt resultat.


Det redovisade värdet på uppskjutna skattefordringar prövas vid varje bokslutstillfälle och reduceras till den del det inte längre är sannolikt att tillräckliga skattepliktiga överskott kommer att finnas tillgängliga för att utnyttjas, helt eller delvis, mot den uppskjutna skattefordran.

Uppskjuten skatt beräknas enligt de skattesatser som förväntas gälla för den period då tillgången återvinns eller skulden regleras, baserat på de skattesatser (och skattelagar) som har beslutats eller aviserats per balansdagen.

Uppskjutna skattefordringar och skatteskulder kvittas då de hänförs till inkomstskatt som debiteras av samma myndighet och då koncernen har för avsikt att reglera skatten med ett nettobelopp.

Aktuell och uppskjuten skatt för perioden

Aktuell och uppskjuten skatt redovisas som en kostnad eller intäkt i resultaträkningen, utom när skatten är hänförlig till transaktioner som redovisats i övrigt totalresultat eller direkt mot eget kapital. I sådana fall ska även skatten redovisas i övrigt totalresultat eller direkt mot eget kapital. Vid aktuell och uppskjuten skatt som uppkommer vid redovisning av rörelseförvärv, ska skatteeffekten redovisas i förvärvs-kalkylen.



This file is sealed with a digital signature.
The seal is a guarantee for the authenticity
of the document.

Document ID:
6972DA6654284579B5A0972AA8534722

2024041705739

KVD of Sweden AB
556826-6897

Koncernbidrag

Koncernbidrag som företaget erhåller från eller lämnar till systerföretag redovisas över resultaträkningen.

Immateriella tillgångar

Balanserade utvecklingsutgifter

Balanserade utvecklingsutgifter tas upp till anskaffningsvärdet efter avdrag för ackumulerade avskrivningar och eventuella nedskrivningar. Utvecklingsutgifter redovisas endast som tillgång om en identifierbar tillgång har skapats, det är sannolikt att tillgången kommer att generera framtida ekonomiska fördelar och utgifterna för att utveckla tillgången kan beräknas på ett tillförlitligt sätt. Om det inte är möjligt att redovisa någon internt utarbetad immateriell tillgång redovisas utgifter för utveckling som en kostnad i den period de uppkommer.

Goodwill

Goodwill som uppkommer vid upprättande av koncernredovisning utgör skillnaden mellan anskaffningsvärdet och koncernens andel av det verkliga värdet på ett förvärvat dotterföretags identifierbara tillgångar och skulder på förvärvsdagen. Vid förvärvstidpunkten redovisas goodwill till anskaffningsvärde och efter det första redovisningsstillfallet värderas den till anskaffningsvärde efter avdrag för eventuella nedskrivningar.

Vid prövning av eventuellt nedskrivningsbehov fördelas goodwill på de kassagenererande enheter som förväntas dra nytta av synergierna som uppkommer vid förvärvet. Goodwill skall prövas årligen avseende eventuellt nedskrivningsbehov, eller oftare när det finns en indikation på att det redovisade värdet kanske inte är återvinningsbart. Om återvinningsvärdet för en kassagenererande enhet fastställs till ett lägre värde än det redovisade värdet, fördelas nedskrivningsbeloppet, först minskas det redovisade värdet för goodwill som hänförs till den kassagenererande enheten och sedan minskas redovisat värde för goodwill som hänförs till övriga tillgångar i en enhet. En redovisad nedskrivning av goodwill kan inte återföras i en senare period.

Vid försäljning av ett dotterföretag eller intresseföretag tas kvarvarande redovisat värde på goodwill med i beräkningen av realisationsresultatet.

Avskrivningar

Avskrivningar på immateriella anläggningstillgångar med bestämbar nyttjandeperiod kostnadsförs så att tillgångens värde minskat med bedömt restvärde vid nyttjandeperiodens slut, skrivs av linjärt över dess bedömda nyttjandeperiod som uppskattas till:

Balanserade utvecklingsutgifter 3-5 år

Bedömda nyttjandeperioder, restvärden och avskrivningsmetoder omprövas minst i slutet av varje räkenskapsperiod, effekten av eventuella ändringar i bedömningar redovisas framåttriktat.

Materiella anläggningstillgångar

Materiella anläggningstillgångar tas upp till anskaffningsvärdet efter avdrag för ackumulerade avskrivningar och eventuella nedskrivningar.

Avskrivningar på materiella anläggningstillgångar kostnadsförs så att tillgångens värde minskat med bedömt restvärde vid nyttjandeperiodens slut, skrivs av linjärt över dess bedömda nyttjandeperiod som uppskattas till:

Byggnader och markanläggningar 20-50 år
Inventarier, verktyg och installationer 3-10 år
Förbättringar på annans fastighet Nyttjandeperioden motsvarar kvarvarande hyresperiod, normalt 2-5 år.

Bedömda nyttjandeperioder, restvärden och avskrivningsmetoder omprövas minst i slutet av varje räkenskapsperiod, effekten av eventuella ändringar i bedömningar redovisas framåttriktat.

Det redovisade värdet för en materiell anläggningstillgång tas bort från rapporten över finansiell ställning vid utrangering eller avyttring, eller när inga framtida ekonomiska fördelar väntas från användning eller utrangering/avyttring av tillgången. Den vinst eller förlust som uppstår vid utrangering eller avyttring av tillgången, utgörs av skillnaden mellan eventuella nettointäkter vid avyttringen och dess redovisade värde, redovisas i resultatet i den period när tillgången tas bort från rapporten över finansiell ställning.

Nedskrivningar av materiella anläggningstillgångar

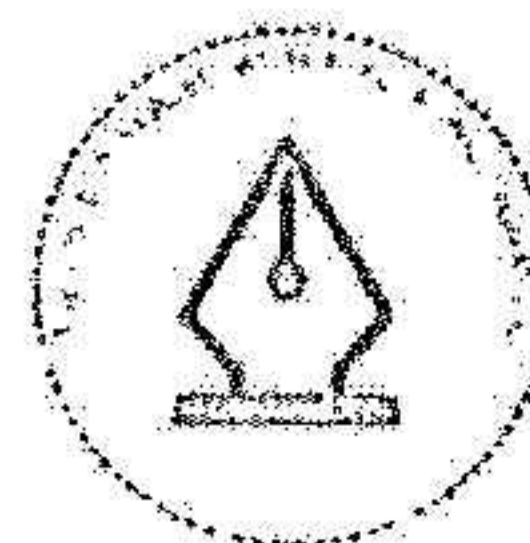
Vid varje balansdag analyserar koncernen de redovisade värdena för materiella tillgångar för att fastställa om det finns någon indikation på att dessa tillgångar har minskat i värde. Om så är fallet, beräknas tillgångens återvinningsvärde för att kunna fastställa värdet av eventuell nedskrivning. Där det inte är möjligt att beräkna återvinningsvärdet för en enskild tillgång, beräknar koncernen återvinningsvärdet för den kassagenererande enhet till vilken tillgången hör.

Finansiella instrument

En finansiell tillgång eller finansiell skuld redovisas i balansräkningen när bolaget blir part till instrumentets avtalsenliga villkor. En finansiell tillgång eller en del av en finansiell tillgång bokas bort från balansräkningen när rättigheterna i avtalet realiserar, förfaller eller när bolaget förlorar kontrollen över den. En finansiell skuld eller en del av en finansiell skuld bokas bort från balansräkningen när förpliktelsen i avtalet fullgörs eller på annat sätt utsläcks.

Vid varje balansdag utvärderar bolaget om det finns objektiva indikationer om att en finansiell tillgång eller grupp av finansiella tillgångar är i behov av nedskrivning på grund av inträffade händelser. Exempel på sådana händelser är väsentligt försämrad finansiell ställning för motparten eller utebliven betalning av förfallna belopp.

Vid den efterföljande redovisningen värderas finansiella instrument till upplupet anskaffningsvärde eller till verkligt värde beroende på den initiala kategoriseringen enligt IFRS 9. Enligt IFRS 9 fastställs fordringars nedskrivningsbehov baserat på förväntade kreditförluster, vilket främst berör KVD-koncernen avseende redovisning av kundförluster. Koncernens kundförluster har varit och är även efter övergången till den nya standarden, ej materiella. KVD-koncernen har därför valt att tillämpa den förenklade nedskrivningsmodellen.



This file is sealed with a digital signature.
The seal is a guarantee for the authenticity
of the document.

Document ID
6972DA6654284579B5A0972AA8534722

KVD of Sweden AB
556826-5697

Upplupet anskaffningsvärde

Med upplupet anskaffningsvärde avses det belopp till vilket tillgången eller skulden initialt redovisades med avdrag för amorteringar, tillägg eller avdrag för ackumulerad periodisering enligt effektivräntemetoden av den initiala skillnaden mellan erhållet/betalat belopp och belopp att betala/erhålla på förfallodagen samt med avdrag för nedskrivningar. Effektivräntan är den ränta som vid en diskontering av samtliga framtida förväntade kassaflöden över den förväntade löptiden resulterar i det initialt redovisade värdet för den finansiella tillgången eller den finansiella skulden.

Kvittning av finansiella tillgångar och skulder

Finansiella tillgångar och skulder kvittas och redovisas med ett nettobelopp i balansräkningen när det finns en legal rätt att kvitta och när avsikt finns att reglera posterna med ett nettobelopp eller att samtidigt realisera tillgången och reglera skulden.

Likvida medel

Likvida medel inkluderar kassamedel och banktillgodohavanden samt andra kortfristiga likvida placeringar som lätt kan omvandlas till kontanter samt är föremål för en obetydlig risk för värdoförändringar. För att klassificeras som likvida medel får löptiden inte överskrida tre månader från tidpunkten för förvärvet. Kassamedel och banktillgodohavanden kategoriseras som "Lånefordringar och kundfordringar" vilket innebär värdering till upplupet anskaffningsvärde. På grund av att bankmedel är betalningsbara på anfordran motsvaras upplupet anskaffningsvärde av nominellt belopp.

Kundfordringar

Enligt IFRS 9 så tillhör kundfordringar den kategori av finansiella tillgångar som värderas till upplupet anskaffningsvärde. En förenklad modell har tagits fram där den förväntade förlusten redovisas för fordrans återstående löptid. Vid beräkning av de förväntade kreditförlusterna har kundfordringar grupperats på företagskunder eller privatkunder. De förväntade kreditförlusterna för kundfordringar beräknas med hjälp av en matris som omfattar kundernas betalningshistorik, förlusthistorik samt nuvarande och framåtblickande information om makroekonomiska faktorer som kan påverka kundernas betalningsförmåga. KVD har valt att tillämpa denna nedskrivningsmodell.

Leverantörsskulder

Leverantörsskulder kategoriseras som "Övriga finansiella skulder" vilket innebär värdering till upplupet anskaffningsvärde. Leverantörsskuldernas förväntade löptid är dock kort, varför skulden redovisas till nominellt belopp utan diskontering.

Skulder till kreditinstitut och andra låneskulder

Räntebärande banklån, checkräkningskrediter och andra lån kategoriseras som "Övriga finansiella skulder" och värderas till upplupet anskaffningsvärde enligt effektivräntemetoden. Eventuella skillnader mellan erhållet lånebelopp (netto efter transaktionskostnader) och återbetalning eller amortering av lån redovisas över lånens löptid enligt koncernens redovisningsprincip för lånekostnader (se ovan).

Varulager

Handelsvaror


Varulagret av husvagnar och husbilar har värderas till 97% av det samlade anskaffningsvärdet vilket understiger dess nettoförsäljningsvärde på balansdagen. Övriga lagerobjekt har värderats till det lägsta av anskaffningsvärde och nettoförsäljningsvärde. Anskaffningsvärdet innefattar alla direkta kostnader hänförliga till inköpet. Nettoförsäljningsvärde är det uppskattade försäljningspriset efter avdrag för uppskattade kostnader för färdigställande och uppskattade kostnader som är nödvändiga för att åstadkomma en försäljning.

Avsättningar

Avsättningar redovisas när koncernen har en befintlig förpliktelse (legal eller informell) som en följd av en inträffad händelse, det är troligt att ett utflöde av resurser kommer att krävas för att reglera förpliktelsen och en tillförlitlig uppskattning av beloppet kan göras.

Det belopp som avsätts utgör den bästa uppskattningen av det belopp som krävs för att reglera den befintliga förpliktelsen på balansdagen, med hänsyn tagen till risker och osäkerheter förknippade med förpliktelsen. När en avsättning beräknas genom att uppskatta de utbetalningar som förväntas krävas för att reglera förpliktelsen, ska det redovisade värdet motsvara nuvärdet av dessa utbetalningar.

Där en del av eller hela det belopp som krävs för att reglera en avsättning förväntas bli ersatt av en tredje part, ska gottgörelsen särredovisas som en tillgång i rapport över finansiell ställning när det är så gott som säkert att den kommer att erhållas om företaget reglerar förpliktelsen och beloppet kan beräknas tillförlitligt.



This file is sealed with a digital signature.
The seal is a guarantee for the authenticity
of the document.

Document ID:
6972DA6654284579B5A0972AA8534722

2024041703740

KVD of Sweden AB
556826-5097

Redovisningsprinciper för moderbolaget

Moderbolaget tillämpar Årsredovisningslagen och Rådet för finansiell rapporterings rekommendation RFR 2 Redovisning för juridiska personer. Tillämpning av RFR 2 innebär att moderföretaget så långt som möjligt tillämpar alla av EU godkända IFRS inom ramen för Årsredovisningslagen och Tryggandelagen samt beaktat sambandet mellan redovisning och beskattning. Skillnaderna mellan moderbolagets och koncernens redovisningsprinciper framgår nedan:

Klassificering och uppställningsformer

KVD of Sweden ABs resultat- och balansräkning är uppställda enligt årsredovisningslagens scheman. Skillnaden mot IAS 1 Utformning av finansiella rapporter som tillämpas vid utformningen av koncernens finansiella rapporter är främst redovisning av finansiella intäkter och kostnader, anläggningstillgångar, eget kapital samt förekomsten av avsättningar som egen rubrik.

Dotterbolag

Andelar i dotterbolag redovisas till anskaffningsvärde i moderbolagets finansiella rapporter. Förvärvsrelaterade kostnader för dotterbolag, som kostnadsförs i koncernredovisningen, ingår som en del i anskaffningsvärdet för andelar i dotterbolag.

Koncernbidrag

Ett koncernbidrag som moderföretaget erhåller från ett dotterföretag redovisas enligt samma principer som sedvanliga utdelningar från dotterföretag, vilket innebär att koncernbidraget redovisas som en finansiell intäkt.

Skatter

I moderbolaget redovisas obeskattade reserver inklusive uppskjuten skatteskuld. I koncernredovisningen delas däremot obeskattade reserver upp på uppskjuten skatteskuld och eget kapital.

Finansiell leasing

Finansiella leasingavtal redovisas i moderbolagets analogt med operationella leasingavtal, vilket innebär att de inte redovisas som en tillgång i moderbolagets balansräkning, utan kostnadsförs linjärt över leasingperioden, såvida inte ett annat systematiskt sätt bättre återspeglar den ekonomiska nyttan över tiden.

Finansiella instrument

Moderbolaget tillämpar inte IFRS 9 Finansiella instrument. I moderföretaget tillämpas en metod med utgångspunkt i anskaffningsvärde enligt Årsredovisningslagen.

Not 3 Viktiga uppskattningar och bedömningar

Vid upprättande av årsredovisning enligt IFRS och god redovisningssed har koncernen gjort uppskattningar och antaganden om framtiden, vilka påverkar redovisade värden på tillgångar och skulder. Dessa uppskattningar och bedömningar baseras på historisk erfarenhet och andra faktorer som anses rimliga under rådande förhållanden. I de fall då det ej är möjligt att fastställa det redovisade värdet på tillgångar och skulder genom information från andra källor ligger sådana uppskattningar till grund för värderingen. Det antagande och uppskattning som bedöms ha störst inverkan på koncernens ställning och resultat redovisas nedan.

Prövning av nedskrivningsbehov av goodwill

Koncernens redovisade värde för goodwill uppgår till 607 457 (606 353). Goodwill prövas årligen för nedskrivning. Prövningen kräver en uppskattning av parametrar som påverkar det framtida kassaflödet samt fastställande av diskonteringsfaktor. I not 15 återfinns en beskrivning av gjorda väsentliga antaganden vid prövning av nedskrivningsbehov för goodwill.

Not 4 Finansiell riskhantering och finansiella instrument

Koncernen är genom sin verksamhet exponerad för olika typer av finansiella risker såsom marknads-, likviditets- och kreditrisker. Marknadsriskerna består i huvudsak av ränterisk och valutaexponering. Det är bolagets styrelse som är ytterst ansvarig för exponering, hantering och uppföljning av koncernens finansiella risker. De ramar som gäller för exponering, hantering och uppföljning av de finansiella riskerna fastställs av styrelsen i en finanspolicy som revideras årligen. Styrelsen har i finanspolicyen delegerat ansvaret för den dagliga riskhanteringen till företagets CFO. Styrelsen har möjlighet att besluta om tillfälliga avsteg från den fastställda finanspolicyen.

Marknadsrisker

Valutarisker


Koncernen bedriver sin verksamhet i Sverige och Norge. I stort sett all försäljning är i lokal valuta på respektive marknad. Inköp sker både lokalt och i Europa med en exponering mot EUR. I syfte att hantera dessa effekter säkras valutariskerna inom ramen för finanspolicyen.

Likviditets- och finansieringsrisk

Med likviditetsrisk avses risken att koncernen får problem med att möta dess åtagande relaterade till koncernens finansiella skulder. Med finansieringsrisk avses risken att koncernen inte kan uppbringa tillräcklig finansiering till en rimlig kostnad. För att reducera likviditetsrisken och finansieringsrisken ska koncernen enligt finanspolicyen vid varje givet tillfälle ha säkerställt betalningsberedskap genom att en tillräcklig andel av den kortsiktiga beräknade kapitalåtgången finns tillgänglig som kassa eller revolverfacilitet. Löptidsfördelning av kontraktssliga betalningsåtaganden relaterade till koncernens och moderbolagets finansiella skulder presenteras i tabellerna nedan.

Beloppen i dessa tabeller är inte diskonterade värden och de innehåller i förekommande fall även räntebetalningar vilket innebär att dessa belopp inte är möjliga att stämma av mot de belopp som redovisas i balansräkningarna. Räntebetalningar är fastställda utifrån de förutsättningar som gäller på balansdagen samt för en prognos som sträcker sig 5 år framåt. Belopp i utländsk valuta är omräknade till svenska kronor till balansdagens valutakurser.

Koncernen löste under 2020 samtliga sina externa lån och finansiering sker istället internt gentemot Ratos AB.



This file is sealed with a digital signature.
The seal is a guarantee for the authenticity
of the document

Document ID:
6972DA6654284579B5A0972AA8634722

KVD of Sweden AB
556826-5697

Koncernen 2023-12-31	Inom 3 mån	3-12 mån	1-5 år	Över 5 år	Summa
Övriga långfristiga skulder	96 158	275 000			371 158
Övriga finansiella skulder	7 366	20 083	42 949		70 398
Förskott från kunder	5 003				5 003
Leverantörsskulder	51 508				51 508
Syntetiska optioner/syntetiska aktier					-
Summa	160 035	295 083	42 949	-	498 067

Moderbolaget 2023-12-31	Inom 3 mån	3-12 mån	1-5 år	Över 5 år	Summa
Skulder till kreditinstitut		275 000			275 000
Övriga långfristiga skulder	60 000				60 000
Leverantörsskulder	1 332				1 332
Syntetiska optioner/syntetiska aktier					-
Summa	61 332	275 000	-	-	336 332

Koncernen 2022-12-31	Inom 3 mån	3-12 mån	1-5 år	Över 5 år	Summa
Övriga långfristiga skulder		103 817	275 000		378 817
Övriga finansiella skulder	7 196	21 186	47 779		76 161
Förskott från kunder	8 882				8 882
Leverantörsskulder	29 122				29 122
Syntetiska optioner/syntetiska aktier	114				114
Summa	45 314	125 003	322 779	-	493 096

Moderbolaget 2022-12-31	Inom 3 mån	3-12 mån	1-5 år	Över 5 år	Summa
Skulder till kreditinstitut					-
Övriga långfristiga skulder		114 663	275 000	203 304	592 967
Leverantörsskulder					-
Syntetiska optioner/syntetiska aktier	114				114
Summa	114	114 663	275 000	203 304	593 081

Kredit- och motpartsrisk

Med kreditrisk avses risken för att motparten i en transaktion orsakar koncernen en förlust genom att inte fullfölja sina avtalsenliga förpliktelser. Koncernens exponering för kreditrisk är huvudsakligen hänförlig till kundfordringar. För att begränsa koncernens kreditrisk görs en kreditbedömning av varje ny kund. Befintliga kunders finansiella situation följs också löpande upp för att på ett tidigt stadium identifiera varningssignaler.

Kundfordringarna är spridda på ett stort antal kunder och ingen kund står för en väsentlig del av de totala kundfordringarna. Kundfordringarna är inte heller koncentrerade till ett specifikt geografiskt område. Koncernen bedömer därmed att koncentrationsriskerna är begränsade.

Koncernens och moderföretagets maximala exponering för kreditrisk bedöms motsvaras av bokförda värden på samtliga finansiella tillgångar och framgår av tabellen nedan.


	Koncernen		Moderbolaget	
	2023-12-31	2022-12-31	2023-12-31	2022-12-31
Kundfordringar	6 936	5 405	-	-
Övriga fordringar	12 137	3 327	18	71
Upplupna intäkter såsom provisioner	9 059	6 992	-	-
Fordran redovisningsmedel	68 867	63 222	-	-
Likvida medel	757	855	-	-
Maximal exponering för kreditrisk	97 776	79 801	18	71

Kategorisering av finansiella instrument

Bokfört värde för finansiella tillgångar och finansiella skulder fördelat per värderingskategori i enlighet med IFRS 9 framgår av tabellen nedan.

	Koncernen		Moderbolaget	
	2023-12-31	2022-12-31	2023-12-31	2022-12-31
Finansiella tillgångar				
Upplupet anskaffningsvärde				
Likvida medel	757	855	-	-
Kundfordringar och övriga fordringar	97 019	78 946	129 933	17 742
Summa finansiella tillgångar	97 776	79 801	129 933	17 742
Finansiella skulder				
Upplupet anskaffningsvärde				
Leverantörsskulder	51 508	29 122	1 332	1 022
Förskott från kunder	5 003	8 882	-	-
Övriga finansiella skulder värderade till upplupet anskaffningsvärde	68 867	63 222	-	-
Verkligt värde via resultaträkningen				
Innehav för handel	-	114	-	114
Fair value option	-	-	-	-
Summa finansiella skulder	125 378	101 340	1 332	1 136

Det har inte skett några omklassificeringar mellan värderingskategorierna ovan under perioden.



This file is sealed with a digital signature.
The seal is a guarantee for the authenticity
of the document.

Document ID
6972DA6654284579B5A0972AA8534722

2024041703741

KVD of Sweden AB
556626-5497

Värdering av finansiella instrument till verkligt värde

Incitamentsprogram (syntetiska optionsprogram, syntetiska aktier)

Incitamentsprogrammet värderas med utgångspunkt från nivå 3. Erhållen premie redovisas som finansiell skuld. Skulden omvärderas årligen till verkligt värde och värdeförändringarna redovisas som en finansiell post i resultaträkningen. Verkligt värde för syntetiska optioner beräknas genom tillämpning av en optionsvärderingsmodell, med beaktande av gällande villkor. Verkligt värde för de syntetiska aktierna motsvarar värdet på den underliggande aktien i Kvdbil AB.

Nivå 1 - Finansiella instrument där verkligt värde fastställs utifrån observerbara (ojusterade) noterade priser på en aktiv marknad för identiska tillgångar och skulder. En marknad betraktas som aktiv om noterade priser från en börs, mäklare, industrigrupp, prissättningsjämsnät eller övervakningsmyndighet finns lätt och regelbundet tillgängliga och dessa priser representerar verkliga och regelbundna förekommande marknadstransaktioner på armslängds avstånd.

Nivå 2 - Finansiella instrument där verkligt värde fastställs utifrån värderingsmodeller som baseras på andra observerbara data för tillgången eller skulden än noterade priser inkluderade i nivå 1, antingen direkt (dvs. som prisnoteringar) eller indirekt (dvs. härledda från prisnoteringar).

Exempel på observerbara data inom nivå 2 är:

- Noterade priser för liknande tillgångar och skulder.
- Data som kan utgöra grund för bedömning av pris, t ex marknadsräntor och avkastningskurvor.

Nivå 3 - Finansiella instrument där verkligt värde fastställs utifrån värderingsmodeller där väsentlig indata baseras på icke observerbara data. Utifrån denna värdering redovisas vinst/förlust via resultaträkningen.

Incitamentsprogram	
Ingående redovisat värde 2022-01-01	834
Anskaffat under året	-
Avyttrat under året	-548
Omvärdering av skuld som redovisas i resultaträkningen	-172
Utgående redovisat värde 2022-12-31	114
Ingående redovisat värde 2023-01-01	114
Anskaffat under året	-
Avyttrat under året	-114
Omvärdering av skuld som redovisas i resultaträkningen	-
Utgående redovisat värde 2023-12-31	-

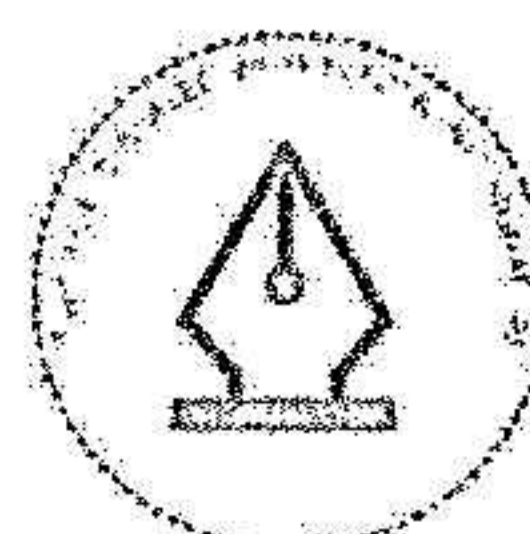
Skulden har lösts i januari 2023. För ytterligare information om syntetiska optioner och syntetiska aktier, se not 9.

Hantering av kapitalrisk

Koncernens mål för förvaltning av kapital är att säkerställa koncernens förmåga att fortsätta sin verksamhet för att generera skälig avkastning till aktieägarna och nytta till övriga intressenter.

All finansiering sker via moderbolaget Ratos AB. Dels via lån dels via checkräkningskredit.

Lånen löper på 3 år och amorteras med 30 miljoner per år. Räntan på lånen är satt till 3 månaders Stibor samt 2% marginal per år. Räntan på checkkrediten följer Stibor 3 månader.



This file is sealed with a digital signature.
The seal is a guarantee for the authenticity
of the document.

Document ID:
6972DA6654284579B5A0972AA8534722

KVD of Sweden AB
556826-5697

Not 5 Intäkter

Koncernens omsättning består till ca 40 % av provisioner från förmedlingsaffärer och försäljning av tilläggstjänster medans resterande del avser försäljning av fordon som köpts in. Försäljning av inköpta fordon intäktsförs i samband med att köparen hämtar objektet och kvitto skrivs.

Säljarprovision

Prestationsåtagandet innebär att provisionen intäktsförs i samband med att avräkningen upprättas och säljaren erhåller sina pengar.

Köparprovision

Prestationsåtagandet anses vara uppfyllt i samband med kvittot skrivs och köparen erhåller objektet. Provisionen intäktsförs vid detta tillfället.

Tilläggstjänster intäktsförs antingen i samband med auktionsavslut eller när köparen hämtar objektet och kvitto skrivs.

Koncernens redovisade intäkter består av försäljning av inköpta fordon, auktionsförsäljning samt värderingsverksamhet. Intäkterna fördelar sig enligt nedan:


	Koncernen		Moderbolaget	
	2023	2022	2023	2022
Fordon	858 062	1 188 567	-	-
Fritidsfordon	721 882	765 887	-	-
Övriga objekt	24 475	20 169	-	-
Värderingar	666	9 687	-	-
Annonsering	-	31	-	-
Övrig försäljning	2 166	687	466	673
Management fee	-	-	34 830	40 110
	1 607 251	1 985 028	35 296	40 783
	2023	2022	2023	2022
Tidpunkt för intäktsredovisning				
Vid en viss tidpunkt	1 607 251	1 984 192	35 296	40 783
Över tid	750	836	-	-
	1 608 001	1 985 028	35 296	40 783

Not 6 Övriga rörelsekostnader

Övriga rörelsekostnader	Koncernen		Moderbolaget	
	2023	2022	2023	2022
Reaförlust vid avyttring och nedskrivning av materiella anläggningstillgångar	- 2 496	- 1 046	-	- 148
Kursförluster av rörelsekaraktär	- 205	- 239	-	-
Summa	- 2 701	- 1 285	-	- 148

Not 7 Upplysning om revisorns arvode och kostnadsersättning

	Koncernen		Moderbolaget	
	2023	2022	2023	2022
Ernst & Young				
revisionsuppdrag	1 160	1 019	241	210
andra uppdrag	89	-	89	-
KPMG				
andra uppdrag	52	-	-	-
Mazars Revisjon AS				
revisionsuppdrag	30	29	-	-
Summa	1 331	1 048	330	210



This file is sealed with a digital signature.
The seal is a guarantee for the authenticity
of the document.

Document ID
6972DA6654284579B5A0972AA8534722

KVD of Sweden AB
556826-5697

Not 8 Leasing

Koncernen

Leasingavtal

Av totala nyttjanderättstillgångar om 69 424 (74 976) tkr så utgörs 95% (96 %) av byggnader och mark. Av denna anledning beskrivs endast villkoren av denna typ av leasingtillgång. Koncernens leasingkontrakt består främst av produktionslokaler och kontor. Hyreskontrakten för fastigheter innehåller normalt även en eller flera förlängningsoptioner. Utnyttjande av en förlängningsoption har inkluderats i beräkningen om det bedöms sannolikt att optionen kommer att utnyttjas. Rörliga kostnader såsom fastighetskostnader t ex underhållskostnader, el, värme och vatten etc. exkluderas ur leasingkuldberäkningen i den mån kostnaderna går att separera från hyreskostnaden. För att beräkna leasingkulden (nuvärdet av framtida leasingavgifter) hänförlig till fastigheter används den genomsnittliga upplåningsräntan. Majoriteten av hyreskontrakten innehåller någon form av indexuppräknig, vanligen konsumentprisindex. Bolagen har använt sig av lätttnadsregeln att inte inkludera tillgångar av lågt värde, det vill säga leasingkontrakt som understiger 50 tkr eller 5 000 USD eller respektive bolags materialitetsnivå. Det initiala anskaffningsvärdet för nyttjanderättstillgångar motsvarar det initiala värdet på leasingkulden minus direkta utgifter och åtaganden. Avtalen har löptider som varierar mellan 1 och 10 men huvuddelen av avtalen har löptid 1 till 5 år. Flertalet av avtalen ger bolagen en ensidig rätt till förlängning. Övriga avtal ger bolagen ett indirekt besittningsskydd. Rätt till förlängning kan endast utnyttjas av bolagen och inte av leasegivaren. Avtalen kan inte avbrytas i förtid. De ger möjlighet till förlängning upprepade gånger efter löptidens utgång och innehåller inget slutgiltigt slutdatum i den meningen att det inte finns något hinder för ytterligare förlängning. Inga förlängningsoptioner ingår i leasingkulden/-tillgångarna. Bolaget omprövar årligen huruvida det är rimligt säkert att en förlängningsoption kommer att utnyttjas. Förändringar kan ske i framtiden till följd av förändringar av hyresperiodernas längd i samband med omförhandling av avtal, samt i händelse av förtida upphörande av hyreskontrakt, när så är fallet kommer leasingkulden och nyttjanderättstillgång att justeras.

Resultaträkningen

	2023	2022	Ingår i följande rad
Årets av- och nedskrivningar	- 30 543	- 30 809	Avskrivningar och nedskrivningar av materiella och immateriella anläggningstillgångar samt nyttjanderättstillgångar
Kostnader hänförliga till korttidsleasingavtal	- 574	- 142	Övriga kostnader
Kostnader hänförliga till leasingavtal av lågt värde	- 817	- 749	Övriga kostnader
Räntekostnader	- 1 650	- 1 588	Finansiella kostnader
Summa resultatpåverkan leasingavtal	- 33 584	- 33 288	

Rapport över kassaflöden

	2023	2022	
Korttidsleasing avtal, avtal av lågt värde och variabla leasingbetalningar	- 1 391	- 891	Löpande verksamhet
Amortering av finansiella leasingkulder	- 30 754	- 30 917	Finansieringsverksamheten
Betalda räntor för finansiella leasingkulder	- 1 650	- 1 588	Finansieringsverksamheten
Summa kassaflödespåverkan gällande leasingavtal	- 33 795	- 33 396	

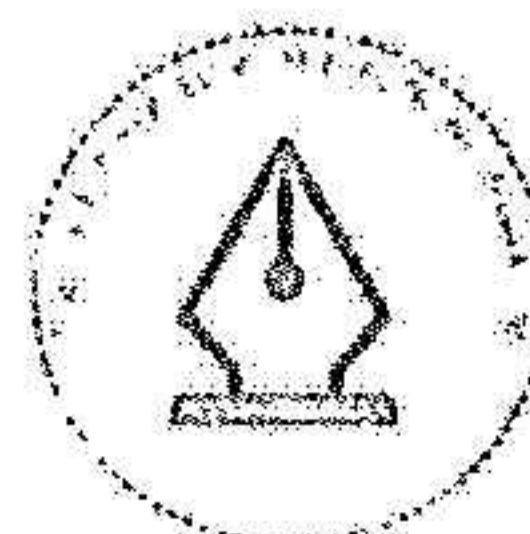
Rapport över finansiell ställning

	2023-12-31	2022-12-31
Långfristig leasingkulden räntebärande	42 949	47 779
Kortfristig leasingkulden räntebärande	27 449	28 382
Redovisat enligt rapport över finansiell ställning	70 398	76 161

Not 9 Antal anställda, löner, andra ersättningar och sociala kostnader

	2023		2022	
	Antal anställda	Varav antal män	Antal anställda	Varav antal män
Medeltalet anställda				
Moderbolaget				
Sverige	19	6	24	7
Dotterföretag				
Sverige	298	228	301	229
Norge	-	-	-	-
Totalt i koncernen	317	234	301	229

Fördelning ledande befattningshavare per balansdagen	Koncernen		Moderbolaget	
	2023	2022	2023	2022
Kvinnor:				
styrelseledamöter	-	-	-	-
andra personer i företagets ledning inkl. VD	2	3	2	3
Män:				
styrelseledamöter	5	5	5	5
andra personer i företagets ledning inkl. VD	5	7	5	7
Totalt	12	15	12	15



This file is sealed with a digital signature.
The seal is a guarantee for the authenticity of the document.

Document ID
6972DA6654284579B5A09F2AA8534722

KVD of Sweden AB
556826-5697

2024041703743

Löner och ersättningar	2023		2022	
	Löner och andra ersättningar	Soc kostn (varav pensionskostnader)	Löner och andra ersättningar	Soc kostn (varav pensionskostnader)
Moderbolaget	15 778	7 642 (2 576)	21 247	11 483 (3 191)
Dotterföretag	144 506	61 240 (12 066)	146 910	61 532 (11 167)
Totalt koncernen	160 284	68 882	168 157	73 015

Löner och ersättningar fördelade mellan styrelseledamöter samt andra personer i företagets ledning och övriga anställda	2023		2022	
	Styrelse, VD och ledande befattningshavare	Övriga anställda	Styrelse, VD och ledande befattningshavare	Övriga anställda
Moderbolaget	8 047	7 731	11 905	9 342
Dotterföretag	5 420	139 086	6 193	140 717
Totalt koncernen	13 467	146 817	18 098	150 059

Koncernens kostnad för avgiftsbestämda pensionsplaner uppgår till 14 642 (14 358) Tkr. Moderbolagets kostnad för avgiftsbestämda pensionsplaner uppgår till 2 546 (3 191) Tkr.

Av moderbolagets pensionskostnader avser 660 (1 028) Tkr styrelse och VD.

Koncernens VD är anställd i Kvd of Sweden AB sedan 1 februari 2022.

Av koncernens pensionskostnader avser 660 (1 103) Tkr styrelse och VD.

Verkställande direktören har en uppsägningstid av sex (6) månader, sägs avtalet upp av Bolaget gäller en uppsägningstid av nio (9) månader.

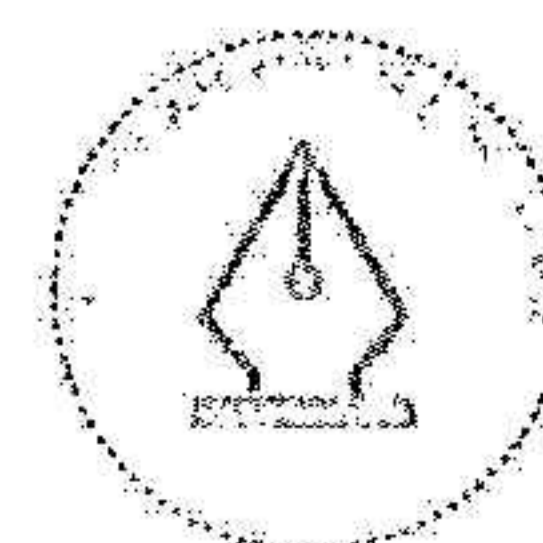
Incentivprogram

Syntetiska optioner

Inom koncernen finns program för syntetiska optioner som längst löper fram till och med 31 maj 2022 men som kan utlösas tidigare vid en överlåtelse av verksamheten eller notering på marknadsplats. Programmet riktar sig till ledande befattningshavare och nyckelpersoner. En marknadsmässig ersättning för att erhålla syntetiska optioner har erlagts kontant.

	Koncern 2023		Moderbolaget 2023	
	Antal optioner	Vägt genomsnittligt lösenpris	Antal optioner	Vägt genomsnittligt lösenpris
Utestående per 1 januari	84	-	84	-
Tilldelade	-	-	-	-
Inlösta	-	84	-	84
Utestående per 31 december	-	-	-	-

Samtliga program för syntetiska optioner är avslutade i januari 2023.



This file is sealed with a digital signature. The seal is a guarantee for the authenticity of the document.

Document ID:
6972DA6654284579B5A0972AA8534722

KVD of Sweden AB
556826-5697

Syntetiska aktier

Inom koncernen finns ett program för syntetiska aktier med löptid 31 maj 2022, men som kan utlösas tidigare vid en överlåtelse av verksamheten eller notering på marknadsplats. Programmet riktar sig till ledande befattningshavare och nyckelpersoner. Värdet på en syntetisk aktie motsvarar 100 procent av värdet på den underliggande aktien. En marknadsmässig ersättning för att erhålla aktierna har erlagts kontant.

	Koncern 2023		Moderbolaget 2023	
	Antal aktier	Vägt genom- snittligt lösenpris	Antal aktier	Vägt genom- snittligt lösenpris
Utestående per 1 januari	14	8 172	14	8 172
Tilldelade	-	-	-	-
Inlösta	14	-	14	-
Utestående per 31 december	-	-	-	-

Redovisat värde	Koncernen		Moderbolaget	
	2023-12-31	2022-12-31	2023-12-31	2022-12-31
Syntetiska optioner	-	-	-	-
Syntetiska aktier	-	114	-	114
Summa redovisat värde	-	114	-	114

För ytterligare information om syntetiska optioner och syntetiska aktier, se not 4. Finansiell riskhantering och finansiella instrument.

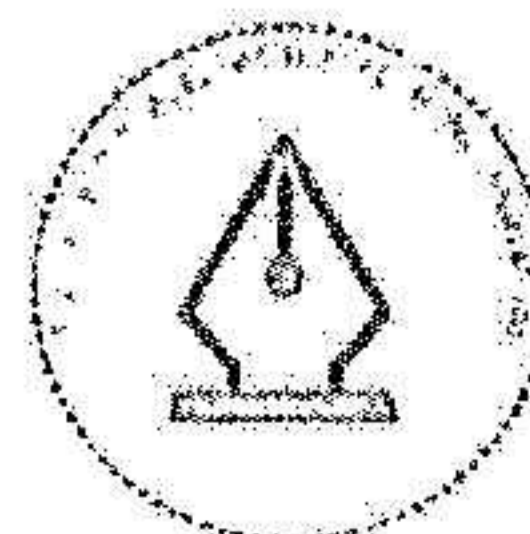
Det sista delen av programmet är inlöst i januari 2023.

Not 10 Avskrivningar av materiella och immateriella anläggningstillgångar

	Koncernen		Moderbolaget	
	2023	2022	2023	2022
Balanserade utvecklingsutgifter	- 7 820	- 15 490	-	-
Byggnader	- 501	- 602	-	-
Markanläggningar	- 516	- 382	-	-
Nyttjanderättstillgång	- 30 543	- 30 809	-	-
Inventarier, verktyg och installationer	- 6 004	- 5 752	-	-
Summa	- 45 384	- 53 035	-	-

Not 11 Uppgift om inköp och försäljning inom samma koncern

	Moderbolaget	
	2023	2022
Inköp	-	-
Försäljning	100,0%	100,0%



This file is sealed with a digital signature.
The seal is a guarantee for the authenticity
of the document.

Document ID
6972DA6654284579B5A0972AA8534722

KVD of Sweden AB
556826-5697

Not 12 Finansiella intäkter och kostnader

Koncernen	Upplupet anskaffningsvärde		Verkligt värde via resultaträkningen		Total	
	2023	2022	2023	2022	2023	2022
Finansiella intäkter						
Ränteintäkter	1 080	115	-	-	1 080	115
Valutakursvinster	-	-	-	-	-	-
Värdeförändring syntetiska optioner och aktier	-	172	-	-	-	172
Summa finansiella intäkter	1 080	287	-	-	1 080	287
Finansiella kostnader						
Räntekostnader	- 22 198	- 12 539	-	-	- 22 198	- 12 539
Valutakursförluster	- 485	- 178	-	-	- 485	- 178
Övriga finansiella kostnader	-	-	-	-	-	-
Summa finansiella kostnader	- 22 683	- 12 717	-	-	- 22 683	- 12 717

Räntekostnader hänförliga till finansiella skulder ej värderade till verkligt värde i resultatet uppgår till 1 650 tkr (1 588).


Moderbolaget	Upplupet anskaffningsvärde		Verkligt värde via resultaträkningen		Total	
	2023	2022	2023	2022	2023	2022
Finansiella intäkter						
Ränteintäkter	4	-	-	-	4	-
Ränteintäkter, koncernföretag	4 094	537	-	-	4 094	537
Valutakursvinster	165	-	-	-	165	-
Värdeförändring syntetiska optioner och aktier	-	172	-	-	-	172
Summa finansiella intäkter	4 263	709	-	-	4 263	709
Finansiella kostnader						
Räntekostnader	-	4	-	-	-	4
Räntekostnader, koncernföretag	- 30 605	- 14 580	-	-	- 30 605	- 14 580
Valutakursförluster	-	73	-	-	-	73
Summa finansiella kostnader	- 30 605	- 14 657	-	-	- 30 605	- 14 657

Not 13 Skatt

Årets skattekostnad	Koncernen		Moderbolaget	
	2023	2022	2023	2022
Aktuell skatt på årets resultat	- 6 858	- 6 058	- 4 610	- 2 448
Skatt på koncernbidrag	-	-	-	-
Förändring uppskjuten skatt	1 663	7 023	- 173	173
Summa	- 5 195	965	- 4 783	2 275
Uppskjuten skatt				
	2023	2022	2023	2022
Uppskjuten skatt på årets förändring av obeskattade reserver	4 335	4 445	-	-
Uppskjuten skatt på temporära skillnader i avsättningar	- 2 625	2 625	- 173	173
Återföring av utnyttjat underskottsavdrag	- 47	47	-	-
Summa	1 663	7 023	- 173	173

Inkomstskatt i Sverige beräknas med 20,6 % (20,6 %) på årets skattemässiga resultat. Nedan presenteras en avstämning mellan redovisat resultat och årets skattekostnad:

Avstämning årets skattekostnad	Koncernen		Moderbolaget	
	2023	2022	2023	2022
Resultat före skatt	10 129	-10 876	6 353	1 302
Årets skattekostnad				
Skatt beräknad enligt svensk skattesats	- 2 087	2 240	- 1 309	268
Skatteeffekt av ej avdragsgilla kostnader	- 565	- 3 009	- 79	198
Skatteeffekt av ej skattepliktiga intäkter	13	37	90	35
Justering för förändrad skattesats	- 467	301	-	-
Skatteeffekt av latent skattefordran	47	2 672	-	-
Skattereduktion inventarie	-	225	-	-
Skatteeffekt koncernjusteringar	- 300	335	-	-
Ej avdragsgilla räntekostnader	- 1 836	- 1 234	- 3 485	1 844
Årets redovisade skattekostnad	- 5 195	965	- 4 783	2 275



This file is sealed with a digital signature.
The seal is a guarantee for the authenticity
of the document.

Document ID:
6972DA6654284579B5A0972AA8534722

KVD of Sweden AB
556826-5697


Temporära skillnader föreligger i de fall tillgångars eller skulders redovisade respektive skattemässiga värden är olika. Koncernens och moderföretagets temporära skillnader har resulterat i uppskjutna skatteskulder och uppskjutna skattefordringar avseende följande poster:

	Koncernen		Moderbolaget	
	2023-12-31	2022-12-31	2023-12-31	2022-12-31
Uppskjutna skattefordringar				
Uppskjuten skatt på temporära skillnader i avsättningar	-	2 625	-	-
Underskottsavdrag, Norge	109	167	-	-
Summa uppskjutna skattefordringar	109	2 792	-	-
Uppskjutna skatteskulder				
Obeskattade reserver	8 081	12 417	-	-
Immateriella tillgångar	-	-	-	-
Summa uppskjutna skatteskulder	8 081	12 417	-	-
Summa uppskjutna skattefordringar och skatteskulder, netto	- 7 972	- 9 625	-	-

Det finns inga begränsningar i moderföretagets och koncernens möjligheter att utnyttja redovisade uppskjutna skattefordringar och skatteskulder. Kvarvarande underskott på 495 tkr som motsvarar 109 tkr i uppskjuten skattefordran beräknas kunna nyttjas 2024-2025.

Förändring i uppskjutna skattefordringar och skatteskulder under året framgår nedan:

Koncernen	Uppskjuten skatteskuld		Uppskjuten skattefordran	
	Obeskattade reserver	Under-skotts-avdrag	Avsättningar	
Uppskjuten skatt - förändring (neg tecken = skuld)				
Per 1 januari 2022	- 16 862	205	-	-
Redovisat i resultaträkningen	4 445	47	-	-
Uppskjuten skatt på temporära skillnader i avsättningar	-	-	2 625	-
Omräkningsdifferenser	-	9	-	-
Per 31 december 2022	- 12 417	167	2 625	-
Per 1 januari 2023	- 12 417	167	2 625	-
Redovisat i resultaträkningen	4 335	47	-	-
Uppskjuten skatt på temporära skillnader i avsättningar	-	-	2 625	-
Omräkningsdifferenser	1	11	-	-
Per 31 december 2023	- 8 081	109	-	-



This file is sealed with a digital signature.
The seal is a guarantee for the authenticity of the document.

Document ID
6972DA6654284579B5A0972AA8534722

KVD of Sweden AB
556826-5697

Not 14 Balanserade utvecklingsutgifter

	Koncernen	
	2023-12-31	2022-12-31
Ingående anskaffningsvärden	68 585	63 990
Årets anskaffning	6 163	6 054
Avyttring/utrangering	- 13 908	-1 459
Utgående ack. anskaffningsvärden	60 840	68 585
Ingående avskrivningar	- 54 550	- 40 520
Avyttring/utrangering	12 026	1 459
Årets nedskrivningar	-	2 394
Årets avskrivningar	- 7 820	- 13 095
Utgående ack. avskrivningar	- 50 344	- 54 550
Utgående redovisat värde	10 496	14 035

De balanserade utvecklingsutgifterna är främst hänförliga till utveckling av ny webbplatsform och vidareutveckling av befintliga och nya tjänster

Not 15 Goodwill

	Koncernen	
	2023-12-31	2022-12-31
Ingående anskaffningsvärden	607 457	606 353
Rörelseförvärv	-	1 104
Avyttrade företag	-	-
Utgående ack. anskaffningsvärden	607 457	607 457
Utgående ack. nedskrivningar	-	-
Utgående redovisat värde	607 457	607 457

Det redovisade värdet på goodwill är hänförligt till synergier i affärsmodellen vilka inte uppfyller kriterierna för redovisning som övriga immateriella tillgångar och därför klassificeras som goodwill.

Prövning av nedskrivningsbehov för immateriella anläggningstillgångar med obestämbar nyttjandeperiod

I koncernen sker prövning av nedskrivningsbehov för goodwill årligen samt när indikation finns på att ett nedskrivningsbehov föreligger. Goodwill som uppkommit i samband med rörelseförvärv har vid förvärvet fördelats på den kassagenererande enheten i koncernen som förväntas erhålla fördelar av förvärvet. Goodwill som uppstod vid förvärvet av Forsbergs Fritidscenter anses som en enskild kassagenererande enhet. Under hösten 2022 förvärvade Forsbergs Fritidscenter en motorverkstad i Forsbergs anläggning i Linköping. Ett Goodwillvärde på 1 104 tkr uppstod. Detta värde anses inte som en egen kassagenererande enhet utan anses tillhöra Forsberg Fritidscenter.


	Koncernen	
	2023-12-31	2022-12-31
Kvdbil AB	510 693	510 693
Forsbergs Fritidscenter AB	96 764	96 764
Summa redovisat värde	607 457	607 457

Återvinningsbart belopp för en kassagenererande enhet fastställs baserat på beräkningar av nyttjandevärde. Beräkningarna utgår från uppskattade framtida kassaflöden baserade på av styrelsen fastställd budget för kommande år samt av ledningen godkända finansiella prognoser fram till 2028. I bedömningen av framtida kassaflöden sker antaganden om i första hand försäljningstillväxt, rörelsemarginal och diskonteringsränta. Diskonteringsräntan 9,2 % (8,8 %) före skatt återspeglar specifika risker knutna till tillgången. Den prognostiserade rörelsemarginalen har baserats på tidigare resultat och ledningens förväntningar på marknaden. Tillväxt under perioder som sträcker sig efter 2024 bedöms successivt avta för att slutligen plana ut vid 3 %, vilket sammanfaller med koncernens långsiktiga antagande om inflation. Baserat på de antaganden som presenteras ovan överstiger nyttjandevärdet redovisat goodwillvärde för den kassagenererande enheten. De nedskrivningsprövningar som genomförts visar således inte på ett behov av nedskrivning.

Nedskrivningsprövningarna har generellt en marginal som innebär att eventuella negativa förändringar av enskilda parametrar rimligen inte medför att återvinningsvärdet sjunker under bokfört värde. Emellertid är prognostiserade kassaflöden osäkra och kan också påverkas av faktorer utanför företagens kontroll. Även om den uppskattade diskonteringsräntan som tillämpats för diskonterade kassaflöden hade varit 1% högre skulle inget nedskrivningsbehov av goodwill föreligga. Även om den uppskattade rörelsemarginal mellan 11-14 % som tillämpats för perioden till och med 2027 inte uppnås skulle inget nedskrivningsbehov av goodwill föreligga. Företaget bedömer inte heller att rimliga förändringar i övriga viktiga antaganden skulle medföra att återvinningsvärdet sjunker under bokfört värde.

Not 16 Byggnader och mark

	Koncernen		Moderbolaget	
	2023-12-31	2022-12-31	2023-12-31	2022-12-31
Ingående anskaffningsvärden	33 174	31 430	-	-
Inköp	1 419	1 744	-	-
Omklassificering	-99	-	-	-
Avyttring/utrangering	- 868	-	-	-
Utgående ack. anskaffningsvärden	33 626	33 174	-	-
Ingående avskrivningar	- 15 349	- 14 365	-	-
Avyttring/utrangering	189	-	-	-
Årets avskrivningar	- 1 017	- 984	-	-
Utgående ack. avskrivningar	- 16 177	- 15 349	-	-
Utgående redovisat värde	17 449	17 825	-	-



This file is sealed with a digital signature.
The seal is a guarantee for the authenticity
of the document.

Document ID:
6972DA6654284579B5A0972AA8534722

KVD of Sweden AB
556826-5697

Not 17 Inventarier, verktyg och installationer

	Koncernen		Moderbolaget	
	2023-12-31	2022-12-31	2023-12-31	2022-12-31
Ingående anskaffningsvärden	40 853	35 859	-	-
Tillgångar i förvärvat företag	-	990	-	-
Inköp	6 876	4 099	-	-
Omklassificering	99	-	-	-
Försäljningar/utrangeringar	- 2 430	- 95	-	-
Utgående ack. anskaffningsvärden	45 398	40 853	-	-
Ingående avskrivningar	- 27 634	- 21 913	-	-
Ack. avskrivningar i förvärvat företag	-	-	-	-
Försäljningar/utrangeringar	2 083	31	-	-
Årets avskrivningar	- 6 004	- 5 752	-	-
Utgående ack. avskrivningar	- 31 555	- 27 634	-	-
Utgående redovisat värde	13 843	13 219	-	-

Not 18 Nyttjanderättstillgångar


Hänför sig till leasingavtal, främst hyra av lokaler

	Koncernen			
	2022-12-31	Inventarier	Bilar	Totalt
	Byggnader och mark			
Ingående anskaffningsvärden	141 244	-	12 501	153 745
Inköp	2 180	-	2 465	4 645
Försäljningar/utrangeringar	- 4 501	-	4 490	8 991
Utgående ack. anskaffningsvärden	138 923	-	10 476	149 399
Ingående avskrivningar	- 43 746	-	5 222	48 968
Försäljningar/utrangeringar	3 219	-	2 135	5 354
Årets avskrivningar	- 26 669	-	4 140	30 809
Utgående ack. avskrivningar	- 67 196	-	7 227	74 423
Utgående redovisat värde	71 727	-	3 249	74 976

	Koncernen			
	2023-12-31	Inventarier	Bilar	Totalt
	Byggnader och mark			
Ingående anskaffningsvärden	138 923	-	10 476	149 399
Inköp	23 171	-	3 777	26 948
Försäljningar/utrangeringar	- 18 393	-	7 066	25 459
Utgående ack. anskaffningsvärden	143 701	-	7 187	150 888
Ingående avskrivningar	- 67 196	-	7 227	74 423
Försäljningar/utrangeringar	17 374	-	6 128	23 502
Årets avskrivningar	- 28 259	-	2 284	30 543
Utgående ack. avskrivningar	- 78 081	-	3 383	81 464
Utgående redovisat värde	65 620	-	3 804	69 424

Not 19 Andelar i koncernföretag

	Moderbolaget		Kapitalandel %	Rösträttsandel %	Bokfört värde
	2023-12-31	2022-12-31			
Ingående anskaffningsvärde	888 288	888 288			
Utgående anskaffningsvärde	888 288	888 288			
Dotterbolag					
Kvdbil AB			100%	100%	587 576
Bilpriser AS			100%	100%	4 029
Kvdbil Express AB			100%	100%	50
KVD Bilpriser AB			100%	100%	20 980
Forsbergs Fritidscenter AB			100%	100%	275 653
Summa					888 288
Dotterbolag					
Kvdbil AB		556746-1180			Kungälv
Bilpriser AS		998 492 408			Oslo
Kvdbil Express AB		559197-5296			Kungälv
KVD Bilpriser AB		556757-1798			Kungälv
Forsbergs Fritidscenter AB		556852-9472			Mark



This file is sealed with a digital signature.
The seal is a guarantee for the authenticity
of the document.

Document ID
6972DA6654284579B5A0972AA8534722

KVD of Sweden AB
556826-5697

Not 20 Varulager

	Koncernen	
	2023-12-31	2022-12-31
Handelsvaror	352 847	345 925
Summa varulager	352 847	345 925

Handelsvaror som redovisats som en kostnad under året ingår i "Köpta tjänster" och uppgår till 978 704 (1 419 091) Tkr i koncernen.

Nedskrivning av varulager ingår i kostnader för köpta tjänster och uppgår till 3 557 (3 951) Tkr i koncernen. Forsbergs Fritidscenter använder en generell inkurans avskrivning på 3% av lagervärdet. Kvdbil använder en inkuranstrappa byggd på antal dagar i lager.

Not 21 Kundfordringar

IFRS 9s modell för nedskrivning av finansiella tillgångar baseras på förväntade förluster. KVD har valt att tillämpa den förenklade nedskrivningsmodellen för kundfordringar. Den förenklade modellen används för beräkning av kreditförlusterna på koncernens kundfordringar. Vid beräkning av de förväntade kreditförlusterna har kundfordringar grupperats på företagskunder eller privatkunder. De förväntade kreditförlusterna för kundfordringar beräknas med hjälp av en matris som är baserad på tidigare händelser, nuvarande förhållanden och prognoser för framtida ekonomiska förutsättningar och pengars tidvärde om applicerbart.

	Koncernen		Moderbolaget	
	2023-12-31	2022-12-31	2023-12-31	2022-12-31
Kundfordringar, brutto	7 314	5 623	-	-
Reserv för förväntade kreditförluster	- 358	- 218	-	-
Summa kundfordringar, netto efter reserv för förväntade kundförluster	6 956	5 405	-	-

Ledningen bedömer att redovisat värde för kundfordringar, netto efter reserv för förväntade kundförluster, överensstämmer med verkligt värde.

Koncernen	Brutto	2023-12-31 Reserv för förväntade kredit- förluster		Kundf.	2022-12-31 Reserv för förväntade kredit- förluster		Kundf.
Åldersanalys kundfordringar							
Ej förfallna	5 041	-	-	5 041	3 010	-	3 010
Förfallna 30 dagar	1 053	-	12	1 041	2 200	- 19	2 181
Förfallna 31-60 dagar	253	-	1	252	130	- 2	128
Förfallna 61-90 dagar	107	-	10	97	37	- 8	29
Förfallna > 90 dagar	860	-	335	525	246	- 189	57
Summa	7 314	-	358	6 956	5 623	- 218	5 405

Bolagets bedömning är att betalning kommer erhållas för kundfordringar som är förfallna men inte skrivits ned, då kundernas betalningshistorik är god.

Reserv för förväntade kreditförluster	2023-12-31	2022-12-31
Reservering förväntad förlust förfallna kundfordringar	- 358	- 218
Värde vid periodens slut	- 358	- 218

Not 22 Förutbetalda kostnader och upplupna intäkter

	Koncernen		Moderbolaget	
	2023-12-31	2022-12-31	2023-12-31	2022-12-31
Förutbetalda hyror	7 305	6 124	-	-
Förutbetalda abonnemang	2 777	2 384	337	213
Upplupna intäkter såsom provisioner	9 059	6 992	-	-
Pågående arbete för annans räkning	3 832	3 888	-	-
Övriga poster	1 084	1 566	340	407
Summa	24 057	20 954	677	620

Not 23 Redovisningsmedel och skuld redovisningsmedel

Redovisningsmedel avser erhållen betalning för inropade auktionsobjekt som ska redovisas vidare till säljaren. KVD of Sweden är inte ägare till auktionsobjekten och därför redovisas samtidigt en skuld för redovisningsmedel med motsvarande belopp.


Not 24 Likvida medel

	Koncernen		Moderbolaget	
	2023-12-31	2022-12-31	2023-12-31	2022-12-31
Kassa och bank	757	855	-	-
Summa	757	855	-	-

Bolaget ingår sedan 2022 i en Cashpool genom Ratos AB varför endast likvida medel utanför Cashpoolen redovisas här.

Not 25 Övrigt tillskjutet kapital - Koncernen

Övrigt tillskjutet kapital, 407 Mkr (359 Mkr), består av erhållna ovillkorade och villkorade aktieägartillskott.



This file is sealed with a digital signature.
The seal is a guarantee for the authenticity
of the document.

Document ID
6972DA6654284679B5A0972AA9534722

KVD of Sweden AB
558826-5897

Not 26 Upplupna kostnader och förutbetalda intäkter

	Koncernen		Moderbolaget	
	2023-12-31	2022-12-31	2023-12-31	2022-12-31
Upplupna löner	10 134	8 129	1 852	2 300
Upplupna semesterlöner	19 903	21 134	1 653	2 716
Upplupna sociala avgifter	10 686	11 238	1 260	2 319
Personal, övrigt	5 085	3 515	617	768
Upplupna kostnader samarbetspartners	643	608	-	-
Upplupna konsultkostnader	1 636	1 200	585	181
Förutbetalda intäkter	-	364	-	-
Övriga poster	10 804	10 766	144	783
Summa	58 891	56 954	6 111	9 067

Not 27 Ställda säkerheter och eventalförpliktelser

	Koncernen		Moderbolaget	
	2023-12-31	2022-12-31	2023-12-31	2022-12-31
<i>Ställda säkerheter</i>				
Företagsinteckningar	-	190 000	-	-
Aktier i dotterföretag	-	275 586	-	-
Fastighetsinteckningar	-	10 150	-	-
Summa	-	475 736	-	-
<i>Eventalförpliktelser</i>				
Eventalförpliktelser	-	-	-	-
Summa	-	-	-	-

Not 28 Transaktioner med närstående


Transaktioner mellan moderbolaget och dess dotterbolag, vilka är närstående till bolaget, har eliminerats vid konsolideringen och upplysningar om dessa transaktioner lämnas därför inte i denna not. Det har ej skett några transaktioner mellan koncernen och dess ledande befattningshavare. Upplysningar om transaktioner mellan koncernen och övriga närstående presenteras nedan.

Fordringar hos koncernföretag

	Koncernen		Moderbolaget	
	2023	2022	2023	2022
Ratos Consumer AB	47 640	-	47 640	-
Summa	47 640	-	47 640	-

Skulder till koncernföretag

	Koncernen		Moderbolaget	
	2023	2022	2023	2022
Ratos AB	371 158	378 817	344 562	389 602
Summa	371 158	378 817	344 562	389 602



This file is sealed with a digital signature.
The seal is a guarantee for the authenticity
of the document.

Document ID
6972DA6654284579B5A0972AA8534722

KVD of Sweden AB
556826-5697

Försäljning av varor och tjänster

	Koncernen		Moderbolaget	
	2023	2022	2023	2022
Moderföretaget Ratos AB	-	-	-	-
Dotterföretag i koncernen Ratos AB	-	-	-	-
- Vestia Construction AB	-	24	-	-
- Squeed Göteborg AB	-	3	-	-
- NVBS Infra AB	-	2	-	-
Summa	-	29	-	-

Inköp av varor och tjänster

	Koncernen		Moderbolaget	
	2023	2022	2023	2022
Moderföretaget Ratos AB	-	-	-	-
Dotterföretag i koncernen Ratos AB	-	-	-	-
- Kelly Intressenter 1 AB	649	797	649	797
- Speed Logistics i Stockholm AB	2	17	-	-
- Oase Outdoor ApS	26	-	-	-
Summa	677	814	649	797

Försäljning och inköp av varor och tjänster sker på marknadsmässiga villkor.
Utöver de löner och ersättningar som anges i not 9 har inga transaktioner med närstående skett.

Not 29 Kassaflödesanalys

	Koncernen		Moderbolaget	
	2023	2022	2023	2022
Erhållen ränta	1 080	115	-	537
Erlagd ränta	- 22 389	- 12 677	-	- 11 021
Summa	- 21 309	- 12 562	-	10 484

Justering för poster som inte ingår i kassaflödet

	Koncernen		Moderbolaget	
	2023	2022	2023	2022
Omvärdering personaloptioner	-	-	-	-173
Av och nedskrivningar av tillgångar	45 384	53 035	-	-
Resultat utrangering anläggningstillgångar	2 596	-	-	-
Realisationsresultat anläggningstillgångar	47	-	-	-
Justering för poster som inte ingår i kassaflödet	47 933	53 035	-	173

Likvida medel

	Koncernen		Moderbolaget	
	2023	2022	2023	2022
Kassa, bank	757	855	-	-
Likvida medel	757	855	-	-


Ej utnyttjad kreditfacilitet

Ej utnyttjad kreditfacilitet i koncernintern Cashpool uppgår för koncernen till 116 057 (64 586) Tkr och för moderbolaget till 140 533 (64 586) Tkr.

Förändringar av skulder hänförliga till finansieringsverksamheten - koncernen

	Ingående balans	Kassaflöde		Amortering	Ej kassaflödespåverkande förändringar		
		Upptagna lån			Förvärvat via dotterbolag	Omvärderingar	Utgående balans
	2023-01-01						2023-12-31
Skulder till överordnade koncernföretag långfristigt	381 455	19 703	-	30 000	-	-	371 158
Finansiell leasingsskuld	76 161	24 991	-	30 754	-	-	70 398
Övriga räntebärande skulder	114	-	-	114	-	-	-
Totala skulder	457 730	44 694	-	60 868	-	-	441 556

	Ingående balans	Kassaflöde		Amortering	Ej kassaflödespåverkande förändringar		
		Upptagna lån			Förvärvat via dotterbolag	Omvärderingar	Utgående balans
	2022-01-01						2022-12-31
Skulder till överordnade koncernföretag långfristigt	400 019	11436	-	30 000	-	-	381 455
Finansiell leasingsskuld	106 070	9 541	-	39 450	-	-	76 161
Övriga räntebärande skulder	834	-	-	548	-	172	114
Totala skulder	506 923	20 977	-	69 998	-	172	457 730



This file is sealed with a digital signature.
The seal is a guarantee for the authenticity of the document.

Document ID:
6972DA6654284579B5A0972AA8534722

2024041703747

KVD of Sweden AB
556826-5697

Not 30 Rörelseförvärv

Förvärv av dotterbolag

Den 15 september 2022 förvärvade Forsbergs Fritidscenter i Hyssna AB 100 % av aktiekapitalet i WF Inventarier AB för 1 129 Tkr. WF Inventarier ABs är en bilverkstad som kompletterar Forsbergs Fritidscenters verksamhet med husbilar samt Kvd-koncernens övriga verksamhet och ligger till grund för förvärvet och den kompetens som finns i bolaget gör att det finns stora förutsättningar för ett produktivt och

Köpeskillingen uppgick till 1 129 Tkr och erlades kontant.

Förvärvsrelaterade utgifter uppgår till 0 Tkr.

Överförd ersättning

Belopp i Tkr:	
Likvida medel	1 129
Total överförd ersättning	1 129

Redovisade belopp per förvärvstidpunkten för förvärvade nettotillgångar

Omsättningstillgångar

Likvida medel	25
Kortfristiga skulder	
Leverantörsskulder	-
Identifierbara tillgångar och skulder, netto	25

Verkligt värde på förvärvade fordringar uppgår till 25 Tkr.

Goodwill som uppkommit vid förvärv


Överförd ersättning	1 129
Innehav utan bestämmande inflytande	-
Verkligt värde på förvärvade identifierbara nettotillgångar	- 25
Goodwill vid förvärv	1 104

Goodwill uppkom vid förvärvet av WF Inventarier AB därför att anskaffningsvärdet för företaget inkluderade belopp hänförliga till fördelar av förväntade synergier, intäktsökning och den samlade personalstyrkan i företaget. Dessa fördelar har inte redovisats separat från goodwill eftersom de inte möter kriterierna för redovisning av identifierbara immateriella tillgångar.

Goodwill kommer fortsättningsvis inte att skrivas av utan kommer istället att testas i samband med nedskrivningsprövning.

Nettokassaflöde vid företagsförvärv

Kontant betald ersättning	1 129
Förvärvade likvida medel	- 25
Nettokassaflöde	1 104



This file is sealed with a digital signature.
The seal is a guarantee for the authenticity of the document.

Document ID
6972DA6654284579B5A0972AA8534722

KVD of Sweden AB
556826-5697

Not 31 Händelser efter balansdagen

Bolagen i koncernen påverkas av effekter på de finansiella marknaderna i form av stigande inflation och ökade marknadsräntor. De främsta osäkerheterna för koncernen består av prisbild, effekter på efterfrågan och eventuella leveransproblem. Bolagen har aktivt dragit ned lager i slutet av 2023 samt anpassat kostnadsmassan för att minska risk. Givet de antaganden vi har idag kommer bolagen att påverkas, men följer löpande utvecklingen samt påverkan på finansiella marknader och aktuella effekter på den finansiella utvecklingen för att kunna parera fluktuationer.

Not 32 Godkännande av finansiella rapporter

Årsredovisningen godkändes av styrelsen den 5/4 2024.

Styrelsen och verkställande direktören intygar härmed att årsredovisningen har upprättats enligt Årsredovisningslagen samt RFR 2 Redovisning för juridiska personer och ger en rättvisande bild av företaget ställning och resultat och att förvaltningsberättelsen ger en rättvisande översikt över utvecklingen av företagets verksamhet, ställning och resultat samt beskriver väsentliga risker och osäkerhetsfaktorer som företaget står inför. Styrelsen och verkställande direktören intygar härmed att koncernredovisningen har upprättats enligt International Financial Reporting Standards (IFRS), såsom de antagits av EU, och ger en rättvisande bild av koncernens ställning och resultat och att förvaltningsberättelsen för koncernen ger en rättvisande översikt över utvecklingen av koncernens verksamhet, ställning och resultat samt beskriver väsentliga risker och osäkerhetsfaktorer som de företag som ingår i koncernen står inför.

Not 33 Disposition av företagets vinst

Till årsstämmans förfogande står följande vinstmedel 416 776 Tkr.

I ny räkning balanseras 416 776 Tkr.

Vår underskrifter har skett det datum som framgår av vår elektroniska signatur.

Anders Slettengren
Styrelseordförande

Jacob Landén
Styrelseledamot

Jan Krepp
VD


Magnus Ulfspärre
Arbetsagarrepresentant

Fredrik Wilcken
Arbetsagarrepresentant

Vår revisionsberättelse har lämnats det datum som framgår av vår elektroniska signatur.

Ernst & Young AB

Michaela Nilsson
Auktoriserad revisor



This file is sealed with a digital signature.
The seal is a guarantee for the authenticity
of the document.

Document ID:
6972DA6654284579B5A0972AA8534722


List of Signatures

Page 1/1

2024041703732


ÅR KVD of Sweden AB 20231231.pdf

Name	Method	Signed at
ANDERS SLETTENGREN	BANKID	2024-04-05 13:47 GMT+02
FREDRIK WILCKEN	BANKID	2024-04-05 10:58 GMT+02
Jacob Emil Kristofer Landén	BANKID	2024-04-05 09:53 GMT+02
Magnus Sven-Arne Ulfsparre	BANKID	2024-04-04 13:51 GMT+02
Jan Peter Krepp	BANKID	2024-04-04 13:34 GMT+02
Michaela Sofia Therése Nilsson	BANKID	2024-04-05 15:18 GMT+02



This file is sealed with a digital signature. The seal is a guarantee for the authenticity of the document.

External reference: 6972DA6654284579B5A0972AA8534722



Building a better
working world

2024041703749

Revisionsberättelse

Till bolagsstämman i KVD of Sweden AB, org.nr 556826-5697

Rapport om årsredovisningen och koncernredovisningen

Uttalanden

Vi har utfört en revision av årsredovisningen och koncernredovisningen för KVD of Sweden AB för år 2023.

Enligt vår uppfattning har årsredovisningen upprättats i enlighet med årsredovisningslagen och ger en i alla väsentliga avseenden rättvisande bild av moderbolagets finansiella ställning per den 31 december 2023 och av dess finansiella resultat och kassaflöde för året enligt årsredovisningslagen. Koncernredovisningen har upprättats i enlighet med årsredovisningslagen och ger en i alla väsentliga avseenden rättvisande bild av koncernens finansiella ställning per den 31 december 2023 och av dess finansiella resultat och kassaflöde för året enligt International Financial Reporting Standards (IFRS), såsom de antagits av EU, och årsredovisningslagen. Förvaltningsberättelsen är förenlig med årsredovisningens och koncernredovisningens övriga delar.

Vi tillstyrker därför att bolagsstämman fastställer resultaträkningen och balansräkningen för moderbolaget och koncernen.

Grund för uttalanden

Vi har utfört revisionen enligt International Standards on Auditing (ISA) och god revisionssed i Sverige. Vårt ansvar enligt dessa standarder beskrivs närmare i avsnittet *Revisorns ansvar*. Vi är oberoende i förhållande till moderbolaget och koncernen enligt god revisionssed i Sverige och har i övrigt fullgjort vårt yrkesetiska ansvar enligt dessa krav.

Vi anser att de revisionsbevis vi har inhämtat är tillräckliga och ändamålsenliga som grund för våra uttalanden.

Styrelsens och verkställande direktörens ansvar

Det är styrelsen och verkställande direktören som har ansvaret för att årsredovisningen och koncernredovisningen upprättas och att de ger en rättvisande bild enligt årsredovisningslagen och, vad gäller koncernredovisningen, enligt IFRS såsom de antagits av EU. Styrelsen och verkställande direktören ansvarar även för den interna kontroll som de bedömer är nödvändig för att upprätta en årsredovisning och koncernredovisning som inte innehåller några väsentliga felaktigheter, vare sig dessa beror på oegentligheter eller misstag.

Vid upprättandet av årsredovisningen och koncernredovisningen ansvarar styrelsen och verkställande direktören för bedömningen av bolagets förmåga att fortsätta verksamheten. De upplyser, när så är tillämpligt, om förhållanden som kan påverka förmågan att fortsätta verksamheten och att använda antagandet om fortsatt drift. Antagandet om fortsatt drift tillämpas dock inte om styrelsen och verkställande direktören avser att likvidera bolaget, upphöra med verksamheten eller inte har något realistiskt alternativ till att göra något av detta.

Revisorns ansvar

Våra mål är att uppnå en rimlig grad av säkerhet om att årsredovisningen och koncernredovisningen som helhet inte innehåller några väsentliga felaktigheter, vare sig dessa beror på oegentligheter eller misstag, och att lämna en revisionsberättelse som innehåller våra uttalanden. Rimlig säkerhet är en hög grad av säkerhet, men är ingen garanti för att en revision som utförs enligt ISA och god revisionssed i Sverige alltid kommer att upptäcka en väsentlig felaktighet om en sådan finns. Felaktigheter kan uppstå på grund av oegentligheter eller misstag och anses vara väsentliga om de enskilt eller tillsammans rimligen kan förväntas påverka de ekonomiska beslut som användare fattar med grund i årsredovisningen och koncernredovisningen.

Som del av en revision enligt ISA använder vi professionellt omdöme och har en professionellt skeptisk inställning under hela revisionen. Dessutom:

- identifierar och bedömer vi riskerna för väsentliga felaktigheter i årsredovisningen och koncernredovisningen, vare sig dessa beror på oegentligheter eller misstag, utformar och utför granskningsåtgärder bland annat utifrån dessa risker och inhämtar revisionsbevis som är tillräckliga och ändamålsenliga för att utgöra en grund

för våra uttalanden. Risken för att inte upptäcka en väsentlig felaktighet till följd av oegentligheter är högre än för en väsentlig felaktighet som beror på misstag, eftersom oegentligheter kan innefatta agerande i maskopi, förfalskning, avsiktliga utelämnanden, felaktig information eller åsidosättande av intern kontroll.

- skaffar vi oss en förståelse av den del av bolagets interna kontroll som har betydelse för vår revision för att utforma granskningsåtgärder som är lämpliga med hänsyn till omständigheterna, men inte för att uttala oss om effektiviteten i den interna kontrollen.
- utvärderar vi lämpligheten i de redovisningsprinciper som används och rimligheten i styrelsens och verkställande direktörens uppskattningar i redovisningen och tillhörande upplysningar.
- drar vi en slutsats om lämpligheten i att styrelsen och verkställande direktören använder antagandet om fortsatt drift vid upprättandet av årsredovisningen och koncernredovisningen. Vi drar också en slutsats, med grund i de inhämtade revisionsbevisen, om det finns någon väsentlig osäkerhetsfaktor som avser sådana händelser eller förhållanden som kan leda till betydande tvivel om bolagets förmåga att fortsätta verksamheten. Om vi drar slutsatsen att det finns en väsentlig osäkerhetsfaktor, måste vi i revisionsberättelsen fästa uppmärksamheten på upplysningarna i årsredovisningen om den väsentliga osäkerhetsfaktorn eller, om sådana upplysningar är otillräckliga, modifiera uttalandet om årsredovisningen och koncernredovisningen. Våra slutsatser baseras på de revisionsbevis som inhämtas fram till datumet för revisionsberättelsen. Dock kan framtida händelser eller förhållanden göra att ett bolag inte längre kan fortsätta verksamheten.
- utvärderar vi den övergripande presentationen, strukturen och innehållet i årsredovisningen och koncernredovisningen, däribland upplysningarna, och om årsredovisningen och koncernredovisningen återger de underliggande transaktionerna och händelserna på ett sätt som ger en rättvisande bild.
- inhämtar vi tillräckliga och ändamålsenliga revisionsbevis avseende den finansiella informationen för enheterna eller affärsaktiviteterna inom koncernen för att göra ett uttalande avseende koncernredovisningen. Vi ansvarar för styrning, övervakning och utförande av koncernrevisionen. Vi är ensamt ansvariga för våra uttalanden.

Vi måste informera styrelsen om bland annat revisionens planerade omfattning och inriktning samt tidpunkten för den. Vi måste också informera om betydelsefulla iakttagelser under revisionen, däribland de eventuella betydande brister i den interna kontrollen som vi identifierat.

Rapport om andra krav enligt lagar och andra författningar

Uttalanden

Utöver vår revision av årsredovisningen och koncernredovisningen har vi även utfört en revision av styrelsens och verkställande direktörens förvaltning av KVD of Sweden AB för år 2023 samt av förslaget till dispositioner beträffande bolagets vinst eller förlust.

Vi tillstyrker att bolagsstämman disponerar vinsten enligt förslaget i förvaltningsberättelsen och beviljar styrelsens ledamöter och verkställande direktören ansvarsfrihet för räkenskapsåret.



Building a better
working world

Grund för uttalanden

Vi har utfört revisionen enligt god revisionsred i Sverige. Vårt ansvar enligt denna beskrivs närmare i avsnittet *Revisorns ansvar*. Vi är oberoende i förhållande till moderbolaget och koncernen enligt god revisionsred i Sverige och har i övrigt fullgjort vårt yrkesetiska ansvar enligt dessa krav.

Vi anser att de revisionsbevis vi har inhämtat är tillräckliga och ändamålsenliga som grund för våra uttalanden.

Styrelsens och verkställande direktörens ansvar

Det är styrelsen som har ansvaret för förslaget till dispositioner beträffande bolagets vinst eller förlust. Vid förslag till utdelning innefattar detta bland annat en bedömning av om utdelningen är försvarlig med hänsyn till de krav som bolagets och koncernens verksamhetsart, omfattning och risker ställer på storleken av moderbolagets och koncernens egna kapital, konsolideringsbehov, likviditet och ställning i övrigt.

Styrelsen ansvarar för bolagets organisation och förvaltningen av bolagets angelägenheter. Detta innefattar bland annat att fortlöpande bedöma bolagets och koncernens ekonomiska situation och att tillse att bolagets organisation är utformad så att bokföringen, medelsförvaltningen och bolagets ekonomiska angelägenheter i övrigt kontrolleras på ett betryggande sätt. Verkställande direktören ska sköta den löpande förvaltningen enligt styrelsens riktlinjer och anvisningar och bland annat vidta de åtgärder som är nödvändiga för att bolagets bokföring ska fullgöras i överensstämmelse med lag och för att medelsförvaltningen ska skötas på ett betryggande sätt.

Revisorns ansvar

Vårt mål beträffande revisionen av förvaltningen, och därmed vårt uttalande om ansvarsfrihet, är att inhämta revisionsbevis för att med en rimlig grad av säkerhet kunna bedöma om någon styrelseledamot eller verkställande direktören i något väsentligt avseende:

- företagit någon åtgärd eller gjort sig skyldig till någon försummelse som kan föranleda ersättningskyldighet mot bolaget, eller
- på något annat sätt handlat i strid med aktiebolagslagen, årsredovisningslagen eller bolagsordningen.

Vårt mål beträffande revisionen av förslaget till dispositioner av bolagets vinst eller förlust, och därmed vårt uttalande om detta, är att med rimlig grad av säkerhet bedöma om förslaget är förenligt med aktiebolagslagen.

Rimlig säkerhet är en hög grad av säkerhet, men ingen garanti för att en revision som utförs enligt god revisionsred i Sverige alltid kommer att upptäcka åtgärder eller försummelser som kan föranleda ersättningskyldighet mot bolaget, eller att ett förslag till dispositioner av bolagets vinst eller förlust inte är förenligt med aktiebolagslagen.

Som en del av en revision enligt god revisionsred i Sverige använder vi professionellt omdöme och har en professionellt skeptisk inställning under hela revisionen. Granskningen av förvaltningen och förslaget till dispositioner av bolagets vinst eller förlust grundar sig främst på revisionen av räkenskaperna. Vilka tillkommande granskningsåtgärder som utförs baseras på vår professionella bedömning med utgångspunkt i risk och väsentlighet. Det innebär att vi fokuserar granskningen på sådana åtgärder, områden och förhållanden som är väsentliga för verksamheten och där avsteg och överträdelser skulle ha särskild betydelse för bolagets situation. Vi går igenom och prövar fattade beslut, beslutsunderlag, vidtagna åtgärder och andra förhållanden som är relevanta för vårt uttalande om ansvarsfrihet. Som underlag för vårt uttalande om styrelsens förslag till dispositioner beträffande bolagets vinst eller förlust har vi granskat om förslaget är förenligt med aktiebolagslagen.

Göteborg den dag som framgår av vår elektroniska underskrift

Ernst & Young AB

Michaela Nilsson
Auktoriserad revisor

PENNEO

Signaturerna i detta dokument är juridiskt bindande. Dokumentet är signerat genom Penneo™ för säker digital signering. Tecknarnas identitet har lagrats, och visas nedan.

"Med min signatur bekräftar jag innehållet och alla datum i detta dokumentet."

Michaela Sofia Therése Nilsson (SSN-validerad)

Auktoriserad revisor

På uppdrag av: Ernst & Young AB

Serienummer: e0a4b674f80885a04caf5ef914d10254c17b

IP: 147.161.xxx.xxx

2024-04-05 13:46:24 UTC



Detta dokument är digitalt signerat genom **Penneo.com**. Den digitala signeringsdatan i dokumentet är säkrad och validerad genom det datorgenererade hashvärdet hos det originella dokumentet. Dokumentet är låst och tidsstämplat med ett certifikat från en betrodd tredje part. All kryptografisk information är innesluten i denna PDF, för framtida validering om så krävs.

Hur man verifierar originaliteten hos dokumentet

Detta dokument är skyddat genom ett Adobe CDS certifikat. När du öppnar

dokumentet i Adobe Reader bör du se att dokumentet är certifierat med **Penneo e-signature service** <penneo@penneo.com> Detta garanterar att dokumentets innehåll inte har ändrats.

Du kan verifiera den kryptografiska informationen i dokumentet genom att använda Penneos validator, som finns på <https://penneo.com/validator>