

Rentrap Holding AB

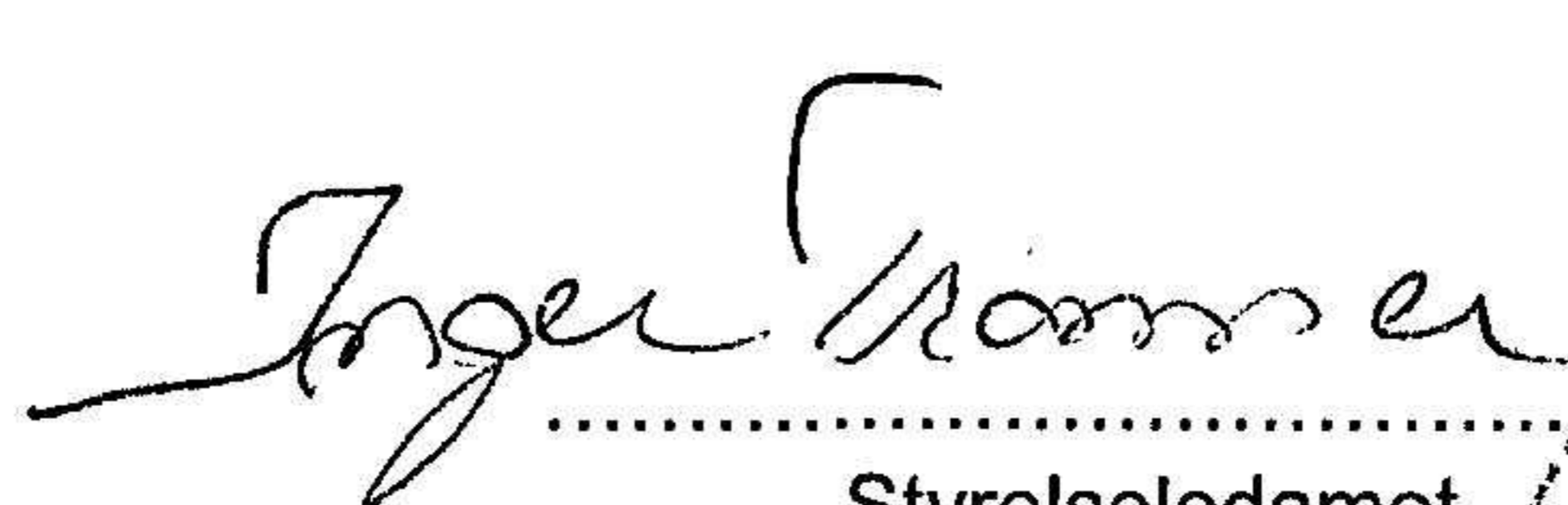
556753-5991


ÅRSREDOVISNING

2021-05-01--2022-04-30

Fastställelseintyg

Att en med denna kopia likalydande balans- och resultaträkning blivit fastställd
ordinarier bolagsstämma den 14 november 2022 intygas härmed
Stämman beslöt antaga styrelsens förslag till vinstdisposition.


.....
Styrelseledamot



Rentrap Holding AB

ÅRSREDOVISNING

Styrelsen i Rentrap Holding AB
får härmed avge följande årsredovisning för tiden 2021-05-01--2022-04-30.

FÖRVALTNINGSBERÄTTELSE

Bolagets verksamhet är att förvalta aktier och fast egendom.
Bolaget har varit vilande under räkenskapsåret.

Bolaget är ett helägt dotterbolag till Stiftelsen Dormio (802400-1862).

Koncernredovisning har ej upprättats med hänvisning till ÅRL 7 kap 3§.

Efter räkenskapsårets slut har inget väsentligt inträffat.

Årsjämförelse (kkkr)	2021/22	2020/21	2019/20	2018/19
Omsättning	0	0	0	0
Resultat eft.finansiella poster	-331	7	16 830	-1
Balansomslutning	12 240	12 774	20 146	3 468
Soliditet	77%	70%	46%	39%

Förändring av eget kapital

	Aktie- kapital	Balanserat resultat	Årets resultat
Ingående balans	100 000	9 225 806	-439 438
Vinstdisposition		-439 438	439 438
Årets resultat			521 073
Utgående balans	100 000	8 786 368	521 073

Förslag till resultatdisposition

Till årsstämman förfogande står följande:

Balanserat resultat	8 786 368
Årets resultat, kronor	521 073
	<hr/>
	9 307 441
Styrelsen förslår att:	
i ny räkning balanseras	9 307 441
	<hr/>
	9 307 441

Bolagets ställning i övrigt samt resultatet av dess verksamhet
framgår av bilagda resultat- och balansräkningar med därtill

tilhörande tilläggsupplysningar

2022111606379



2022111606380

RESULTATRÄKNINGAR	Not	2021-05-01 2022-04-30	2020-05-01 2021-04-30
Rörelsens intäkter			
Nettoomsättning		0	0
Övriga intäkter		0	1 081 750
Summa intäkter		<u>0</u>	<u>1 081 750</u>
 Rörelsens kostnader			
Övriga externa kostnader		-98 209	-264 200
Summa rörelsens kostnader		<u>-98 209</u>	<u>-264 200</u>
 Rörelseresultat		-98 209	817 550
 Resultat från finansiella investeringar			
Resultat från kommanditbolag		-232 718	-789 140
Nedskrivning av fordran		0	0
Räntekostnader och liknande resultatposter		0	-21 017
Summa finansiella poster		<u>-232 718</u>	<u>-810 157</u>
 Resultat efter finansiella poster		-330 927	7 393
 Bokslutsdispositiner			
Återföring av periodiseringsfond		1 100 000	0
Lämnat koncernbidrag		-248 000	-645 000
Summa bokslutsdispositioner		<u>852 000</u>	<u>-645 000</u>
 Resultat före skatt		521 073	-637 607
 Skatt		0	198 169
 ÅRETS RESULTAT		521 073	-439 438

2022111606381

BALANSRÄKNINGAR	Not	<u>2022-04-30</u>	<u>2021-04-30</u>
TILLGÅNGAR			
Anläggningstillgångar			
Finansiella anläggningstillgångar			
Andelar i koncernföretag	2	650 001	650 001
Andelar i kommanditbolag		5 037 848	4 904 413
		<u>5 687 849</u>	<u>5 554 414</u>
Omsättningstillgångar			
Kortfristiga fordringar			
Fordringar hos koncernföretag		3 348 250	3 222 180
Övriga kortfristiga fordringar		131 732	131 732
Summa kortfristiga fordringar		<u>3 479 982</u>	<u>3 353 912</u>
 Kassa och bank		 3 072 628	 3 865 892
 Summa omsättningstillgångar		 6 552 610	 7 219 804
 SUMMA TILLGÅNGAR		 12 240 459	 12 774 218
 EGET KAPITAL OCH SKULDER			
Eget kapital			
<i>Bundet eget kapital</i>			
Aktiekapital (1 000 aktier)		100 000	100 000
		<u>100 000</u>	<u>100 000</u>
<i>Fritt eget kapital</i>			
Balanserat resultat		8 786 368	9 225 806
Årets resultat		521 073	-439 438
		<u>9 307 441</u>	<u>8 786 368</u>
Summa eget kapital		9 407 441	8 886 368
 Bokslutsdispositioner			
Periodiseringsfonder		2 287 850	3 387 850
Summa bokslutsdispositioner		<u>2 287 850</u>	<u>3 387 850</u>
 Kortfristiga skulder			
Leverantörsskulder		0	0
Skatteskulder		0	0
Skulder till koncernföretag		45 168	0
Interimsskulder		500 000	500 000
Summa kortfristiga skulder		<u>545 168</u>	<u>500 000</u>
 SUMMA EGET KAPITAL OCH SKULDER		 12 240 459	 12 774 218

NOTER

Redovisningsprinciper

Årsredovisningen är upprättad enligt årsredovisningslagen och BFNAR 2012:1.

Föregående års redovisning är jämförbar med årets.

Fordringar har upptagits till de belopp varmed de beräknas inflyta.

Övriga tillgångar och skulder har värderats till anskaffningsvärde.

Not 1 Anställda och personalkostnader

Bolaget har ej haft några anställda eller betalt någon ersättning till styrelsen

Not 2 Andelar i koncernföretag

2022-04-30	Kapitalandel	Antal andelar
Engelbrektskliniken i Stockholm AB	100	1 000
Rentrap Förvaltning AB	100	1 000
Rentrap Medicin AB	100	500


	Eget kapital	Resultat
Engelbrektskliniken i Stockholm AB, 556192-8093	124 616	457
Rentrap Förvaltning AB, 556438-7115	2 866 743	-124
Rentrap Medicin AB, 559010-5622	48 750	-1 250
Samtliga med säte Stockholm		

Not 3 Andelar i kommanditbolag och ansvarsförbindelser

	Andels- kapital	Ansvars- förbindelser
Södermöja 3:1 KB	5 571	0
Barnvikshöjdens KB	2 825 802	3 723
KB Barnviken	2 306 982	7 734
KB Tranarö	702 973	4 776
Rentrap Produktion KB	-741 704	983 208
Barnviksnäs KB	726 982	6 450
KB Fastlagen	-788 758	841 590
	<hr/> 5 037 848	<hr/> 1 847 481

Stockholm den 30/10 2022


Björn Stegelbeck


Inger Trønner

