

Interproximal AB
559316-7223

2025042903866

Interproximal AB
Org nr 559316-7223

Årsredovisning för räkenskapsåret 2024

Styrelsen och verkställande direktören avger följande årsredovisning.

Innehåll	Sida
- förvaltningsberättelse	1
- resultaträkning	2
- balansräkning	3
- noter	5

Om inte annat särskilt anges, redovisas alla belopp i hela kronor. Uppgifter inom parentes avser föregående år.

Fastställelseintyg

Undertecknad styrelseledamot i **Interproximal AB** intygar, dels att denna kopia av årsredovisningen stämmer överens med originalet, dels att resultaträkningen och balansräkningen har fastställts på årsstämman den **23 april 2025**. Årsstämman beslutade att godkänna styrelsens förslag till hur **vinsten** ska fördelas.

Stockholm, 2025-04-24



Hans Hellgren
Styrelsens ordförande

Förvaltningsberättelse

Verksamheten

Allmänt om verksamheten

Interproximal AB startade sin verksamhet år 2021. Företaget utför tandläkartjänster samt därmed förenlig verksamhet. Bolaget har sitt säte i Stockholm, Stockholms län

Flerårsöversikt

	2024-01	2023-01	2022-01	2021-05
	2024-12	2023-12	2022-12	2021-12
Nettoomsättning	0	0	0	710 000
Resultat efter finansiella poster	-33 230	-23 260	-16 919	687 062
Soliditet	52%	55%	58%	61%

Förändringen i nettoomsättning mellan åren 2021 och 2022 beror på en engångseffekt avseende avyttring av tandläkarpraktik 2021.

Förändringar i eget kapital

	Aktie- Kapital	Balanserat resultat	Årets resultat	Totalt
Vid årets början	25 000	408 479	-3 259	430 220
Resultatdisp enligt bolagsstämman:				
Balanseras i ny räkning		-3 259	3 259	0
Årets resultat			-538	-538
Vid årets slut	25 000	405 220	-538	429 682


Förslag till vinstdisposition

Till årsstämmans förfogande står följande vinstmedel.

Balanserat resultat	405 220
Årets resultat	-538
Summa	404 682

Styrelsen föreslår att de tillgängliga vinstmedlen:



Utdelning till ägarna	0
Balanseras i ny räkning	404 682
Summa	404 682



2025042903868

Resultaträkning


Belopp i kr	Not	2024-01-01 2024-12-31	2023-01-01 2023-12-31
Rörelseintäkter, lagerförändring m.m.			
Nettoomsättning		0	0
Summa rörelseintäkter, lagerförändring m.m.		0	0
Rörelsekostnader			
Övriga externa kostnader		-22 034	-9 163
Personalkostnader	2	0	-520
Summa rörelsekostnader		-22 034	-9 683
RÖRELSERESULTAT		-22 034	-9 683
Finansiella poster			
Räntekostnader och liknande resultatposter		-11 196	-13 578
Summa finansiella poster		-11 196	-13 578
Resultat efter finansiella poster		-33 230	-23 260
Bokslutsdispositioner			
Förändring av periodiseringsfonder		33 230	21 619
Summa bokslutsdispositioner		33 230	21 619
RESULTAT FÖRE SKATT		0	-1 641
Skatter			
Skatt på årets resultat		-538	-1 618
ÅRETS RESULTAT		-538	-3 259



2025042903869

Balansräkning


Belopp i kr	Not	2024-12-31	2023-12-31
TILLGÅNGAR			
Anläggningstillgångar			
Finansiella anläggningstillgångar			
Andra långfristiga värdepappersinnehav	3	966 780	957 581
Summa finansiella anläggningstillgångar		966 780	957 581
Summa anläggningstillgångar		966 780	957 581
Omsättningstillgångar			
Kortfristiga fordringar			
Övriga fordringar		1 326	164
Summa kortfristiga fordringar		1 326	164
Kassa och bank			
Kassa och bank		14 385	14 148
Summa kassa och bank		14 385	14 148
Summa omsättningstillgångar		15 711	14 312
SUMMA TILLGÅNGAR		982 491	971 893




2025042903870

Balansräkning

Belopp i kr	Not	2024-12-31	2023-12-31
EGET KAPITAL OCH SKULDER			
Eget kapital			
Bundet eget kapital			
Aktiekapital (25 aktier)		25 000	25 000
Summa bundet eget kapital		25 000	25 000
Balanserad vinst		405 220	408 479
Årets resultat		-538	-3 259
Summa fritt eget kapital		404 682	405 220
Summa eget kapital		429 682	430 220
Obeskattade reserver			
Periodiseringsfonder		99 997	133 227
Summa obeskattade reserver		99 997	133 227
Långfristiga skulder			
Övriga skulder		357 558	336 909
		357 558	336 909
Kortfristiga skulder			
Skatteskulder		2 519	836
Övriga skulder		92 734	70 701
Summa kortfristiga skulder		95 253	71 537
Summa skulder		552 809	541 673
SUMMA EGET KAPITAL OCH SKULDER		982 491	971 893





Noter

Not 1 Redovisningsprinciper

Årsredovisningen är upprättad i enlighet med årsredovisningslagen och BFNAR 2016:10 Årsredovisning i mindre företag.

Nyckeltalsdefinitioner

Soliditet

Eget kapital och obeskattade reserver (med avdrag för uppskjuten skatt) i förhållande till balansomslutningen.


Not 2 Anställda och personalkostnader

	2024-01-01	2023-01-01
	2024-12-31	2023-12-31
Medelantalet anställda	1	1
Varav män	100%	100%

Not 3 Upplýsning angående finansiella anläggningstillgångar, kapitalförsäkring

	2024-12-31	2023-12-31
Ingående anskaffningsvärde	957 581	933 075
Inköp	9 199	24 506
Utgående ackumulerande anskaffningsvärden	966 780	957 581
Redovisat värde vid årets slut	966 780	957 581

Stockholm, 2025-04-22



Hans Hellgren
Ordförande

