

Årsredovisning

MEDSTRÖMS AKTIEBOLAG


Org.nr. 556276-9926

Räkenskapsår 2024-01-01 - 2024-12-31

Fastställelseintyg

Undertecknad styrelseledamot intygar härmed att en med denna undertecknade kopia likalydande resultat- och balansräkning blivit fastställd på årsstämman den 26/6 2025. Årsstämman beslöt tillika godkänna styrelsens förslag till vinstdisposition.

Stockholm den 30/6 2025



Mats Lindström

Årsredovisning för räkenskapsåret 2024-01-01 - 2024-12-31

Styrelsen och verkställande direktören för Medströms Aktiebolag avger följande års- och koncernredovisning för räkenskapsåret 2024-01-01 - 2024-12-31.

Innehåll	Sida
Förvaltningsberättelse	2
Koncernen	
Resultaträkning	5
Balansräkning	6
Kassaflödesanalys	8
Moderföretaget	
Resultaträkning	9
Balansräkning	10
Tilläggsupplysningar	12
Noter	15

Alla belopp redovisas, om inte annat anges, i tusentals kronor (tkr).

Förvaltningsberättelse

Information om verksamheten

Medströms AB utgör moderbolag i en koncern med dotterbolaget BaLi Holding AB, Medströms Invest AB och Gastrogram AB med dotterbolagen Remote.to AB, Titel Data AB, Flowy Information AB, Allt om Vetenskap Förlags AVF AB, Reco Sverige AB, Strömkällan i Stockholm AB, Motströms AB samt intressebolagen Medströms Kapitalförvaltning AB och Nackademin AB

Flerårsöversikt koncernen (tkr)	2024	2022/2023 18 månader	2021/2022	2020/2021
Nettoomsättning	59 664	157 578	203 947	197 775
Resultat efter finansiella poster	19 192	207 199	21 268	-13 898
Avkastning på totalt kapital (%)	7,4%	84,0%	21,1%	neg
Balansomslutning	257 682	246 556	130 858	77 028
Soliditet (%)	91,7%	91,8%	23,2%	5,0%
Antal anställda	36	40	90	85

Flerårsöversikt Moderföretaget (tkr)	2024	2022/2023 18 månader	2021/2022	2020/2021
Nettoomsättning	351	1 494	127	1 479
Resultat efter finansiella poster	3 302	252	-828	-31 473
Avkastning på totalt kapital (%)	10,2%	0,7%	neg	neg
Balansomslutning	32 308	34 036	41 166	38 086
Soliditet (%)	99,6%	99,5%	86,5%	95,7%
Antal anställda	0	0	0	0

Väsentliga risker och osäkerhetsfaktorer

Valutarisk

Risken för att en valutakursförändring negativt påverkar koncernens finansiella utfall. Koncernens företag verkar huvudsakligen lokalt vilket innebär att kursrisker i kommersiella flöden uppkommer i mycket liten omfattning.

Ränterisk

Risken för att förändring i räntenivån negativt påverkar koncernens finansiella utfall. Eftersom koncernen inte innehar några väsentliga räntebärande tillgångar, utöver banktillgodohavanden, är koncernen huvudsakligen exponerad för ränterisk genom extern upplåning.

Likviditetsrisk

Risken för att koncernen inte kan tillgodogöra sina förpliktelser som sammanhänger med koncernens skulder. Behovet av finansiering säkras genom checkräkningskredit. Längre finansiering säkras genom lån från kreditinstitut.

Kreditrisk

Risk för att koncernens kunder inte kan fullgöra sina betalningsförpliktelser som sammanhänger med koncernens fordringar. Kreditrisk uppstår i verksamheten i samband med att försäljning sker på kredit. Fakturering sker löpande i takt med att uppdraget utförs eller varan levereras eller enligt fastställd faktureringsplan.

Förändring i eget kapital

Koncernen	Aktiekapital	Övrigt tillskjutet kapital	Annat eget kap. inkl. årets res.	Minoritets-intresse	Totalt
Ingående balans 2022-06-30	102	30 100	106	2 081	32 389
<i>Transaktioner med ägare:</i>					
Lämnad utdelning			-2 000	-978	-2 978
Förändring i koncernens sammansättning			-4 809		-4 809
Förvärv av minoritet			899	-899	0
Årets resultat			202 810	4 387	207 197
Utgående balans 2023-12-31	102	30 100	197 006	4 591	231 799
<i>Transaktioner med ägare:</i>					
Lämnad utdelning			-5 000	-2 946	-7 946
Förändring i koncernens sammansättning					0
Förvärv av minoritet					0
Årets resultat			14 076	3 327	17 403
Utgående balans 2024-12-31	102	30 100	206 082	4 972	241 256

Moderföretaget	Bundet eget kapital		Fritt eget kapital		Totalt
	Aktiekapital	Reservfond	Balanserat resultat	Årets resultat	
Ingående balans 2022-06-30	102	6 770	29 574	-828	35 618
Överföring resultat föregående år			-828	828	0
<i>Transaktioner med ägare:</i>					
Lämnad utdelning			-2 000		-2 000
Årets resultat				252	252
Utgående balans 2023-12-31	102	6 770	26 746	252	33 870
Överföring resultat föregående år			252	-252	0
<i>Transaktioner med ägare:</i>					
Lämnad utdelning			-5 000		-5 000
Årets resultat				3 302	3 302
Utgående balans 2024-12-31	102	6 770	21 998	3 302	32 172

Förslag till vinstdisposition

Styrelsen och verkställande direktören föreslår att till förfogande stående vinstmedel

Balanserad vinst	21 997 691
Årets resultat	3 302 517
	25 300 208

disponeras så att

till aktieägare utdelas	3 000 000
i ny räkning överföres	22 300 208
	25 300 208

Yttrande från styrelsen

Styrelsen anser att den föreslagna vinstutdelningen är försvarlig med hänsyn till de krav som verksamhetens art, omfattning och risker ställer på storleken av det egna kapitalet samt bolagets konsolideringsbehov, likviditet och ställning i övrigt.

Koncernens resultaträkning	Not	18 månader	
		2024-01-01 -2024-12-31	2022-07-01 -2023-12-31
Nettoomsättning	1	59 664	157 578
Aktiverat arbete för egen räkning		2 115	0
Övriga rörelseintäkter		37	563
Resultat från andelar i intresseföretag	7	7 326	96 014
		69 142	254 155
<i>Rörelsens kostnader</i>			
Handelsvaror		-15 367	-25 146
Underkonsulter och programkostnader		0	-16 006
Övriga externa kostnader	3, 12	-11 559	-51 695
Personalkostnader	4	-24 092	-47 893
Avskrivningar och nedskrivningar (samt återföring) av materiella och immateriella anläggningstillgångar	5	-576	-981
Övriga rörelsekostnader		-284	-479
		-51 878	-142 200
Rörelseresultat		17 264	111 955
<i>Resultat från finansiella investeringar</i>			
Resultat från andelar i koncernföretag	6	0	94 632
Resultat från övriga värdepapper och fordringar som är anläggningstillgångar	8	-148	-189
Övriga ränteintäkter och liknande resultatposter	9	2 419	2 305
Räntekostnader och liknande resultatposter	10	-343	-1 504
		1 928	95 244
Resultat efter finansiella poster		19 192	207 199
Skatt på årets resultat	11	-1 789	-2
Årets resultat		17 403	207 197
Hänförligt till			
Moderföretagets aktieägare		14 076	202 810
Minoritetsintresse		3 327	4 387

Koncernens balansräkning

	Not	2024-12-31	2023-12-31
TILLGÅNGAR			
Anläggningstillgångar	12		
<i>Immateriella anläggningstillgångar</i>	13		
Balanserade utgifter för programutveckling		1 692	0
Goodwill		0	0
		1 692	0
<i>Materiella anläggningstillgångar</i>	14		
Förbättringar annans fastighet		646	0
Inventarier, verktyg och installationer		0	0
		646	0
<i>Finansiella anläggningstillgångar</i>	15		
Andelar i intresseföretag	17	148 834	141 508
Andra långfristiga värdepappersinnehav	18	25 288	25 437
Fordringar hos intresseföretag		0	0
Andra långfristiga fordringar		2 089	3 089
		176 211	170 034
Summa anläggningstillgångar		178 549	170 034
Omsättningstillgångar			
<i>Kortfristiga fordringar</i>			
Kundfordringar		6 781	7 644
Skattefordran		211	821
Övriga fordringar		2 387	5 339
Förutbetalda kostnader och upplupna intäkter	19	953	1 075
		10 332	14 879
<i>Kortfristiga placeringar</i>			
Kortfristiga placeringar	20	42 360	34 180
		42 360	34 180
<i>Kassa och bank</i>		26 441	27 463
Summa omsättningstillgångar		79 133	76 522
SUMMA TILLGÅNGAR		257 682	246 556

ank=20250702;2025070328176

Koncernens balansräkning

	Not	2024-12-31	2023-12-31
EGET KAPITAL OCH SKULDER			
<i>Eget kapital</i>			
Aktiekapital (4 090 aktier)		102	102
Övrigt tillskjutet kapital		30 100	30 100
Annat eget kapital inklusive årets resultat		206 082	197 006
Eget kapital hänförligt till moderföretagets aktieägare		236 284	227 208
Minoritetsintresse		4 972	4 591
Totalt eget kapital		241 256	231 799
<i>Avsättningar</i>			
Uppskjuten skatteskuld	11	0	0
Kortfristiga skulder			
Checkräkningskredit	21	0	0
Leverantörsskulder		2 850	2 876
Skulder till intresseföretag		3 046	3 047
Aktuella skatteskulder		1 638	251
Övriga skulder		3 171	2 921
Upplupna kostnader och förutbetalda intäkter	22	5 721	5 662
		16 426	14 757
SUMMA EGET KAPITAL OCH SKULDER		257 682	246 556

ank=20250702;2025070328177

Koncernens kassaflödesanalys

	Not	18 månader	
		2024-01-01 -2024-12-31	2022-07-01 -2023-12-31
Den löpande verksamheten			
Resultat efter finansiella poster		19 192	207 199
Justeringar för poster som inte ingår i kassaflödet			
Avskrivningar och nedskrivningar		726	981
Resultat vid försäljning av inventarier, aktier m m		0	0
Realisationsresultat		0	-67 503
Andel i intressebolags resultat		-7 326	-4 348
		12 592	136 329
Betald skatt		208	-6 410
Kassaflöde från den löpande verksamheten			
före förändringar av rörelsekapital		12 800	129 919
Förändringar i rörelsekapital			
Förändring av fordringar		3 937	-5 194
Förändring av kortfristiga placeringar		-8 180	-20 876
Förändring av rörelseskulder		282	3 055
Kassaflöde från den löpande verksamheten		8 839	106 904
<i>Investeringsverksamheten</i>			
Förvärv/försäljning av dotterföretag		0	-9 793
Förvärv/försäljning av finansiella anläggningstillgångar		0	-26 446
Förvärv/försäljning av intressebolag		0	0
Förvärv/försäljning av materiella anläggningstillgångar		-800	-1 989
Förvärv/försäljning av immateriella anläggningstillgångar		-2 115	0
Kassaflöde från investeringsverksamheten		-2 915	-38 228
<i>Finansieringsverksamheten</i>			
Förändring av skulder till kreditinstitut			-57 482
Nyemission		0	0
Förändring av långfristiga fordringar		1 000	0
Utbetald utdelning		-7 946	-2 978
Kassaflöde från finansieringsverksamheten		-6 946	-60 460
Årets kassaflöde		-1 022	8 216
Likvida medel vid årets början		27 463	19 247
Likvida medel vid årets slut		26 441	27 463

ank=20250702;2025070328178

Moderföretagets resultaträkning

18 månader

	Not	2024-01-01 -2024-12-31	2022-07-01 -2023-12-31
Nettoomsättning		351	1 494
		351	1 494
<i>Rörelsens kostnader</i>			
Övriga externa kostnader	3, 12	-798	-1 168
Personalkostnader	4	-1 057	-2 730
Av- och nedskrivningar av immateriella och materiella anläggningstillgångar	5	0	0
Övriga rörelsekostnader		0	0
		-1 855	-3 898
Rörelseresultat	2	-1 504	-2 404
<i>Resultat från finansiella investeringar</i>			
Resultat från andelar i koncernföretag	6	3 654	1 522
Resultat från övriga värdepapper och fordringar som är anläggningstillgångar	8	0	0
Övriga ränteintäkter och liknande resultatposter	9	1 163	1 208
Räntekostnader och liknande resultatposter	10	-11	-74
		4 806	2 656
Resultat efter finansiella poster		3 302	252
Resultat före skatt		3 302	252
Skatt på årets resultat	11	0	0
Årets resultat		3 302	252

ank=20250702;2025070328179

Moderföretagets balansräkning

	Not	2024-12-31	2024-12-31
TILLGÅNGAR			
Anläggningstillgångar	12		
<i>Finansiella anläggningstillgångar</i>	15		
Andelar i koncernföretag	16	1 820	1 820
Andelar i intresseföretag	17	0	0
Fordringar hos koncernföretag		11 537	13 730
Andra långfristiga värdepappersinnehav	18	0	0
Andra långfristiga fordringar		2 000	3 000
		15 357	18 550
Summa anläggningstillgångar		15 357	18 550
Omsättningstillgångar			
<i>Kortfristiga fordringar</i>			
Kundfordringar		0	43
Fordringar hos koncernföretag		100	42
Övriga fordringar		104	58
Förutbetalda kostnader och upplupna intäkter	19	0	0
		204	143
<i>Kortfristiga placeringar</i>			
Kortfristiga placeringar	20	14 875	14 072
		14 875	14 072
<i>Kassa och bank</i>		1 872	1 271
Summa omsättningstillgångar		16 951	15 486
SUMMA TILLGÅNGAR		32 308	34 036

ank=20250702;2025070328180

Moderföretagets balansräkning

	Not	2024-12-31	2024-12-31
EGET KAPITAL OCH SKULDER			
<i>Eget kapital</i>			
<i>Bundet eget kapital</i>			
Aktiekapital (4 090 aktier)		102	102
Reservfond		6 770	6 770
		6 872	6 872
<i>Fritt eget kapital</i>			
Balanserat resultat		21 998	26 746
Årets resultat		3 302	252
		25 300	26 998
		32 172	33 870
<i>Kortfristiga skulder</i>			
Checkräkningskredit	21	0	0
Leverantörsskulder		36	19
Skulder till koncernföretag		0	0
Övriga skulder		46	55
Upplupna kostnader och förutbetalda intäkter	22	54	92
		136	166
SUMMA EGET KAPITAL OCH SKULDER		32 308	34 036

ank=20250702;2025070328181

Tilläggsupplysningar

Allmänna redovisningsprinciper

Årsredovisningen och koncernredovisningen har upprättats enligt Årsredovisningslagen (1995:1554) och Bokföringsnämndens allmänna råd BFNAR 2012:1 Årsredovisning och koncernredovisning (K3).

Redovisningsprinciper

Fordringar har värderats till det lägsta av anskaffningsvärde och det belopp varmed de beräknas bli reglerade. Övriga tillgångar, skulder samt avsättningar har värderats till anskaffningsvärde om annat ej anges.

Intäktsredovisning

Inkomsten redovisas till verkligt värde av vad företaget fått eller kommer att få. Det innebär att företaget redovisar inkomsten till nominellt värde (fakturabelopp) om företaget får ersättning i likvida medel direkt vid leveransen. Avdrag görs för lämnade rabatter.

Anläggningstillgångar

Värdepapper som redovisas såsom anläggningstillgångar värderas till anskaffningsvärde då de första gången redovisas i balansräkningen. Anskaffningsvärdet motsvarar det verkliga värdet av den ersättning som lämnats inklusive kostnader som är hänförliga till förvärvet. Om det verkliga värdet är lägre än anskaffningsvärdet skrivs tillgången ned till det verkliga värdet om värdenedgången bedöms vara bestående.

Materiella och immateriella anläggningstillgångar redovisas till anskaffningsvärde minskat med ackumulerade avskrivningar och eventuella nedskrivningar. Avskrivningar görs systematiskt över tillgångarnas förväntade nyttjandeperiod. Följande avskrivningstider tillämpas:

Goodwill	5 - 10 år
Övriga immateriella anläggningstillgångar	5 - 10 år
Förbättringar annans fastighet	3 - 5 år
Inventarier, verktyg och installationer	3 - 10 år

Leasing

Bolaget inom koncernen disponerar genom leasingavtal inventarier, datorer, tjänstebilar m m. Samtliga leasingavtal som bedöms innebära obetydlig risk och klassificeras som operationella. Detta innebär att leasingkostnaderna periodiseras linjärt över leasingperioden.

Kortfristiga placeringar

Kortfristiga placeringar värderas till det lägsta av anskaffningsvärde och verkligt värde. Vid fastställande av anskaffningsvärdet har metoden genomsnittligt anskaffningsvärde tillämpats.

Koncernredovisning

Koncernredovisningen är upprättad enligt förvärvsmetoden. Koncernredovisningen omfattar moderföretaget samt dess dotterföretag. Med dotterföretag avses de företag i vilka moderföretaget, direkt eller indirekt, har ett bestämmande inflytande. I normalfallet avser detta företag där moderföretaget innehar mer än 50 % av rösterna. I koncernredovisningen ingår dotterföretagen från den dagen koncernen erhåller bestämmande inflytande tills den dag det inte längre föreligger. Dotterföretagens redovisningsprinciper överensstämmer med koncernens redovisningsprinciper i övrigt.

I koncernredovisningen faller koncernföretagens bokslutsdispositioner bort och ingår i det redovisade resultatet efter avdrag för uppskjuten skatt. Detta innebär att koncernföretagens obeskattade reserver i koncernens balansräkning fördelas mellan uppskjuten skatteskuld och eget kapital.

Minoritetens andel av årets resultat redovisas direkt i anslutning till Årets resultat samt att eget kapital som hänför sig till minoriteten återfinns på en separat rad i koncernens egna kapital.

Koncernens innehav av andelar i ett företag som inte är dotterföretag men där koncernen utövar ett betydande men inte bestämmande inflytande klassificeras som innehav av andelar i intresseföretag. Intresseföretag föreligger då koncernen innehar mer än 20 % men mindre än 50 % av rösterna i den juridiska personen. Koncernen redovisar andelar i intresseföretag enligt kapitalandelsmetoden. I de fall koncernen förvärvar ytterligare andelar i intresseföretaget, men det fortsatt är ett intresseföretag till koncernen, omvärderas inte det tidigare innehavet. Då andelar i intresseföretag avyttras, så att betydande inflytande inte längre föreligger, redovisas hela innehavet som avyttrat och eventuell vinst eller förlust redovisas i koncernens resultaträkning. I de fall det ändå finns kvar andelar redovisas de som Övriga värdepappersinnehav.

Ersättningar till anställda

Ersättningar till anställda avser alla typer av ersättningar som koncernen lämnar till de anställda. Koncernens ersättningar innefattar bland annat löner, betald semester, betald frånvaro, bonus och ersättningar efter avslutad anställning (pensioner). Redovisning sker i takt med intjänandet. Ersättningar till anställda efter avslutad anställning avser avgiftsbestämda eller förmånsbestämda pensionsplaner. Som avgiftsbestämda planer klassificeras planer där fastställda avgifter betalas och det inte finns förpliktelser, vare sig legala eller informella, att betala något ytterligare, utöver dessa avgifter. Övriga planer klassificeras som förmånsbestämda pensionsplaner.

Skatt

Total skatt utgörs av aktuell skatt och uppskjuten skatt. Skatter redovisas i resultaträkningen, utom då underliggande transaktion redovisas direkt mot eget kapital varvid tillhörande skatteeffekt redovisas i eget kapital.

Aktuell skatt

Aktuell skatt avser inkomstskatt för innevarande räkenskapsår samt den del av tidigare räkenskapsårs inkomstskatt som ännu inte redovisats. Aktuell skatt beräknas utifrån per den skattesats som gäller per balansdagen.

Uppskjuten skatt

Uppskjuten skatt är inkomstskatt som avser framtida räkenskapsår till följd av tidigare händelser. Redovisning sker enligt balansräkningsmetoden. Enligt denna redovisas uppskjutna skatteskulder och uppskjutna skattefordringar på temporära skillnader som uppstår mellan bokförda respektive skattemässiga värden för tillgångar och skulder samt för övriga skattemässiga avdrag eller underskott.

Uppskjutna skattefordringar netto redovisas mot uppskjutna skatteskulder endast om de kan betalas med ett nettobelopp. Uppskjuten skatt beräknas utifrån gällande skattesats på balansdagen. Effekter av förändringar i gällande skattesatser resultatförs i den period förändringen lagstads. Uppskjutna skattefordringar reduceras till den del det inte är sannolikt att den underliggande skattefordran kommer att kunna realiseras inom en överskådlig framtid. Uppskjuten skattefordran redovisas som finansiella anläggningstillgång och uppskjuten skatteskuld som avsättning.

I moderbolaget finns ett skattemässigt underskott på 20,5 mkr (föregående år 18,2 mkr). Styrelsen har med hänsyn till osäkerhet kring förväntade framtida överskott valt att inte aktivera någon del av underskottet i år.

Koncernbidrag

Erhållna och lämnade koncernbidrag redovisas som bokslutsdisposition.

Finansiella instrument

Finansiella instrument värderas utifrån anskaffningsvärdet. Instrumentet redovisas i balansräkningen när bolaget blir part i instrumentets avtalsmässiga villkor. Finansiella tillgångar tas bort från balansräkningen när rätten att erhålla kassaflöden från instrumentet har löpt ut eller överförts och bolaget har överfört i stort sett alla risker och förmåner som är förknippade med äganderätten. Finansiella skulder tas bort från balansräkningen när förpliktelserna har reglerats eller på annat sätt upphört.

Uppskattningar/bedömningar

Upprättandet av bokslut och tillämpning av redovisningsprinciper, baseras ofta på ledningens bedömningar, uppskattningar och antaganden som anses vara rimliga vid den tidpunkt då bedömningen görs. Uppskattningar och bedömningar är baserade på historiska erfarenheter och ett antal andra faktorer, som under rådande omständigheter anses vara rimliga. Resultatet av dessa används för att bedöma de redovisade värdena på tillgångar och skulder, som inte annars framgår tydligt från andra källor. Det verkliga utfallet kan avvika från dessa uppskattningar och bedömningar. Uppskattningar och antaganden ses över regelbundet. Sådana uppskattningar och antaganden som innebär en betydande risk för en väsentlig justering av redovisade värden för tillgångar och skulder under nästkommande räkenskapsår bedöms inte föreligga.

Nyckeltalsdefinitioner

Avkastning på totalt kapital

Resultat efter finansiella poster plus räntekostnader i procent av genomsnittlig balansomslutning

Soliditet

Justerat eget kapital i procent av balansomslutning

ank=20250702;2025070328184

Noter till enskilda poster

Not 1 Nettoomsättningens fördelning

Nettoomsättning per rörelsegren fördelar sig enligt följande:

Koncernen

	Nettoomsättning	
	2024	2022/2023
Utbildningsverksamhet	0%	42%
System för prenumerationshantering	46%	30%
Digitalt rekommendationskoncept	54%	28%
Övrig försäljning	0%	0%
	100%	100%

Not 2 Inköp och försäljning mellan koncernföretag

Inköp från andra koncernföretag utgör ca 0,7 % (2,0 %) av rörelsens kostnader. Årets försäljning till andra koncernföretag utgör 0,6 % (2,3 %) av den totala nettoomsättningen.

Not 3 Arvode till revisorer

	Koncernen		Moderföretaget	
	2024	2022/2023	2024	2022/2023
<i>Bakertilly</i>				
Revisionsuppdraget	352	333	129	123
Revisionsverksamhet utöver revisionsuppdraget				
Övriga tjänster	0	0	0	0
Summa	352	333	129	123
TOTALT	352	333	129	123

Not 4 Anställda och personalkostnader

<i>Medelantalet anställda</i>	Koncernen		Moderföretaget	
	2024	2022/2023	2024	2022/2023
Kvinnor	15	59	0	0
Män	21	37	0	0
Totalt koncernen	36	96	0	0

<i>Löner och andra ersättningar</i>	Koncernen		Moderföretaget	
	2024	2022/2023	2024	2022/2023
Till styrelse och VD	2 088	3 773	756	1 984
Till övriga anställda	14 383	18 940	0	0
<i>Sociala kostnader</i>				
Pensionskostnader, styrelse och VD	270	614	0	0
Pensionskostnader, övriga anställda	1 157	1 366	0	0
Övriga sociala kostnader	5 179	7 256	235	620
Summa	23 077	31 949	991	2 604

Tantiem till styrelse och VD

Under 2024 uppgår tantiem till 0 tkr (f å 0 tkr).

Pensionsförpliktelser

Pensionsförpliktelser för VD i koncernen täcks genom betalning av tjänstepension. I moderbolaget finns inga förpliktelser eller kostnader för VD avseende pension.

Avtal om avgångsvederlag

För verkställande direktörer och andra ledande befattningshavare inom koncernen gäller en uppsägningstid om 6 månader från bolagets sida.

Verkställande direktör i moderbolaget saknar avtal om avgångsvederlag.

<i>Könsfördelning bland ledande befattningshavare</i>	Koncernen		Moderföretaget	
	2024-12-31	2023-12-31	2024-12-31	2023-12-31
Andel kvinnor i styrelsen	17%	17%	0%	33%
Andel män i styrelsen	83%	83%	100%	66%
Andel kvinnor bland övriga ledande befattningshavare	60%	60%	50%	0%
Andel män bland övriga ledande befattningshavare	40%	40%	50%	100%

Uppgifterna avser förhållandet på balansdagen.

Not 5 Avskrivningar och nedskrivningar

	Koncernen		Moderföretaget	
	2024	2022/2023	2024	2022/2023
<i>Avskrivningar enligt plan</i>				
Balanserade utgifter	-423	0	0	0
Goodwill	0	-155	0	0
Förbättringar på annans fastighet	-153	0	0	0
Inventarier	0	-826	0	0
	-576	-981	0	0

Not 6 Resultat från andelar i koncernföretag

	Koncernen		Moderföretaget	
	2024	2022/2023	2024	2022/2023
Erhållna utdelningar	0	0	3 654	1 522
Resultat vid avyttringar	0	68 632	0	0
Nedskrivningar	0	0	0	0
Återföring av nedskrivningar	0	26 000	0	0
	0	94 632	3 654	1 522

Not 7 Resultat från andelar i intresseföretag

	Koncernen		Moderföretaget	
	2024	2022/2023	2024	2022/2023
Årets resultatandel	7 326	385	0	0
Resultat vid avyttringar	0	95 755	0	0
Nedskrivning	0	-126	0	0
Återföring av nedskrivningar	0	0	0	0
	7 326	96 014	0	0

Not 8 Resultat från övriga värdepapper och fordringar som är anläggningstillgångar

	Koncernen		Moderföretaget	
	2024	2022/2023	2024	2022/2023
Erhållna utdelningar	0	0	0	0
Nedskrivningar	-148	-189	0	0
Övrigt	0	0	0	0
	-148	-189	0	0

Not 9 Övriga ränteintäkter och liknande resultatposter

	Koncernen		Moderföretaget	
	2024	2022/2023	2024	2022/2023
Utdelningar	601	196	0	0
Ränteintäkter från koncernföretag	0	0	1 163	19
Övriga ränteintäkter	834	920	0	0
Återförda nedskrivningar	0	1 189	0	1 189
Resultat vid avyttringar	984	0	0	0
	2 419	2 305	1 163	1 208

Not 10 Räntekostnader och liknande resultatposter

	Koncernen		Moderföretaget	
	2024	2022/2023	2024	2022/2023
Räntekostnader till koncernföretag	0	0	-11	-73
Räntekostnader till intresseföretag	-61	-91	0	0
Övriga räntekostnader	-12	-1 325	0	-1
Nedskrivning	0	0	0	0
Resultat vid avyttringar	-270	-88	0	0
	-343	-1 504	-11	-74

Not 11 Skatt på årets resultat

	Koncernen		Moderföretaget	
	2024	2022/2023	2024	2022/2023
Aktuell skatt	-1 789	-2	0	0
Uppskjuten skatt	0	0	0	0
	-1 789	-2	0	0

Avstämning av effektiv skattesats

Effektiv skattesats	9,3%	0,0%	0,0%	0,0%
Redovisat resultat före skatt	19 192	207 199	3 302	252
Skatt på redovisat resultat enligt gällande skattesats (20,6 %):	-3 954	-42 683	-680	-52
Skatteeffekt av:				
Ej avdragsgill nedskrivning	-31	-65	0	0
Övriga ej avdragsgilla kostnader	-196	-162	-29	-31
Ej aktiverade underskottsavdrag	-60	-2 814	-36	-476
Utnyttjat underskottsavdrag	949	3 644	0	0
Intäkter som skall tas upp men ej ingår i det redovisade resultatet	-8	0	-8	0
Ej skattepliktiga intäkter	1 511	42 078	753	559
Omräkningsdifferenser				
Redovisad skatt	-1 789	-2	0	0

	Koncernen	
	2024	2022/2023
<i>Uppskjuten skatteskuld</i>		
Belopp vid årets ingång	0	1 422
Årets avsättningar	0	0
Omklassificering	0	-1 422
Under året återförda belopp	0	0
	0	0

Not 12 Leasing och hyreskostnader

Hyresavtal av operationell natur har ingåtts enligt följande:

Avgifter som förfaller	Koncernen		Moderföretaget	
	2024	2022/2023	2024	2022/2023
Inom ett år	2 225	1 755	0	0
Senare än ett år men innan fem år	3 350	4 150	0	0
	5 575	5 905	0	0

Årets kostnadsförda leasingavgifter och hyreskostnader uppgår till 2 301tkr.

Koncernens operationella leasingavtal utgörs i huvudsak av lokalhyra och avtalen löper normalt på 3-5 år med möjlighet att förlänga avtalen ytterligare 3 år. Storleken på framtida leasingavgifter baseras i huvudsak på utvecklingen av konsumentprisindex. Inga variabla avgifter förekommer.

Not 13 Immateriella anläggningstillgångar

Balanserade utgifter för programutveckling	Koncernen	
	2024-12-31	2023-12-31
Ingående anskaffningsvärden	0	0
Årets anskaffningar	2 115	0
Försäljningar/utrangeringar	0	0
Utgående ackumulerade anskaffningsvärden	2 115	0
Ingående avskrivningar	0	0
Försäljningar/utrangeringar	0	0
Årets avskrivningar	-423	0
Utgående ackumulerade avskrivningar	-423	0
Utgående redovisat värde	1 692	0

Goodwill	2024-12-31	2023-12-31
Ingående anskaffningsvärden	0	196 133
Årets anskaffningar	0	0
Försäljningar	0	-196 133
Utgående ackumulerade anskaffningsvärden	0	0
Ingående avskrivningar	0	-117 724
Försäljningar	0	117 879
Omklassificeringar		
Årets avskrivningar	0	-155
Utgående ackumulerade avskrivningar	0	0
Ingående nedskrivningar	0	-14 286
Återförda nedskrivningar	0	14 286
Omklassificeringar	0	0
Utgående ackumulerade nedskrivningar	0	0
Utgående redovisat värde	0	0

Not 14 Materiella anläggningstillgångar

	Koncernen	
Förbättringar på annans fastighet	2024-12-31	2023-12-31
Ingående anskaffningsvärden	0	1 064
Årets anskaffningar	799	0
Försäljningar/utrangeringar	0	-1 064
Utgående ackumulerade anskaffningsvärden	799	0
Ingående avskrivningar	0	-1 064
Försäljningar/utrangeringar	0	1 064
Årets avskrivningar	-153	0
Utgående ackumulerade avskrivningar	-153	0
Utgående redovisat värde	646	0

	Koncernen	
	2024-12-31	2023-12-31
Inventarier, verktyg och installationer		
Ingående anskaffningsvärden	0	5 755
Årets anskaffningar	0	0
Avyttrade ackumulerade anskaffningsvärden	0	-5 355
Försäljningar/utrangeringar	0	-113
Omklassificeringar	0	0
Utgående ackumulerade anskaffningsvärden	0	287
Ingående avskrivningar	0	-3 645
Försäljningar/utrangeringar	0	113
Avyttrade ackumulerade avskrivningar	0	3 366
Årets avskrivningar	0	-121
Utgående ackumulerade avskrivningar	0	-287
Utgående redovisat värde	0	0

Not 15 Finansiella anläggningstillgångar

Andelar i koncernföretag	Moderföretaget	
	2024-12-31	2023-12-31
Ingående anskaffningsvärde	103 152	103 032
Årets anskaffningar	0	0
Omklassificering	0	120
Villkorat aktieägartillskott	0	0
Utgående anskaffningsvärde	103 152	103 152
Ingående nedskrivningar	-101 332	-101 332
Årets nedskrivningar	0	0
Utgående nedskrivning	-101 332	-101 332
Bokfört värde	1 820	1 820

Andelar i intresseföretag	Koncernen		Moderföretaget	
	2024-12-31	2023-12-31	2024-12-31	2023-12-31
Ingående bokfört värde	141 508	2 116	0	119
Årets anskaffningar	0	135 199	0	0
Nedskrivningar	0	0	0	0
Försäljning	0	-155	0	0
Omklassificering	0	0	0	-119
Resultatandel	7 326	4 348	0	0
Utgående bokfört värde	148 834	141 508	0	0

Andra långfristiga värdepappersinnehav

	Koncernen	
	2024-12-31	2023-12-31
Ingående bokfört värde	25 437	626
Årets anskaffningar	0	25 000
Försäljning	0	0
Nedskrivning	-149	-189
Utgående bokfört värde	25 288	25 437

Not 16 Andelar i koncernföretag

Namn	Kapital- andel	Moderföretaget		Bokfört värde
		Rösträtts- andel	Antal andelar	
BaLi Holding AB	61%	61%	609	30
Reco Sverige AB	80%	80%		
Gastrogram AB	100%	100%	500	120
Medströms Invest AB	100%	100%	100 000	1 670
Remote.to AB	100%	100%		
Titel Data AB	100%	100%		
Flowy Information AB	90%	90%		
Allt om Vetenskap Förlags AVF AB	100%	100%		
Strömkällan i Stockholm AB	100%	100%		
Motströms AB	55%	85%		
				1 820

	Org.nr.	Säte
BaLi Holding AB	559145-2072	Stockholm
Reco Sverige AB	556733-0971	Stockholm
Gastrogram AB	556948-5492	Stockholm
Medströms Invest AB	556101-9406	Stockholm
Remote.to AB	556104-7456	Stockholm
Titel Data AB	556216-8384	Stockholm
Flowy Information AB	556130-6183	Stockholm
Allt om Vetenskap Förlags AVF AB	556438-5788	Stockholm
Strömkällan i Stockholm AB	556691-7513	Stockholm
Motströms AB	556616-6475	Stockholm

Minoritetsintresset i Motströms AB har beräknats enligt gällande avtal mellan aktieägare.

Not 17 Andelar i intresseföretag

Namn	Kapital- andel	Rösträtts- andel	Antal andelar	Bokfört värde
Medströms Kapitalförvaltning AB	50%	50%	50 000	1 986
Nackademin AB	27%	27%	490	146 848
				148 834

	Org.nr.	Säte
Medströms Kapitalförvaltning AB	556568-8289	Stockholm
Nackademin AB	556616-6475	Stockholm

Not 18 Andra långfristiga värdepappersinnehav

Moderbolaget	Antal	Bokfört värde	
		2024-12-31	2023-12-31
Autobalance Plc	262 317	0	0
		0	0

Koncernen	Antal	Bokfört värde	
		2024-12-31	2023-12-31
Autobalance Plc	262 317	0	0
Yalotrade AB	54	98	98
Lappland Goldminers	5 019 850	0	0
LFS invest IV	100	0	0
LFS invest II	50	0	0
Karolinska Development AB	199 683	190	339
Kapitalförsäkring	0	25 000	25 000
		25 288	25 437

Not 19 Förutbetalda kostnader och upplupna intäkter

	Koncernen		Moderföretaget	
	2024-12-31	2023-12-31	2024-12-31	2023-12-31
Upplupna intäkter	0	0	0	0
Förutbetalda hyror	551	620	0	0
Övrigt	402	455	0	0
	953	1 075	0	0

Not 20 Kortfristiga placeringar

	2024-12-31		2023-12-31	
	Bokfört värde	Marknadsvärde	Bokfört värde	Marknadsvärde
Koncernen	42 360	36 998	34 180	35 703
Moderbolaget	14 875	18 499	14 072	15 595

Not 21 Checkräkningskredit

	Koncernen		Moderföretaget	
	2024-12-31	2023-12-31	2024-12-31	2023-12-31
Beviljat belopp på checkräkningskredit uppgår till	2 500	2 500	500	500
Utnyttjad kredit uppgår till	0	0	0	0

Not 22 Upplupna kostnader och förutbetalda intäkter

	Koncernen		Moderföretaget	
	2024-12-31	2023-12-31	2024-12-31	2023-12-31
Personalrelaterade skulder	2 259	1 864	0	0
Förutbetalda intäkter	2 111	0	0	0
Övriga poster	1 351	3 798	54	92
	5 721	5 662	54	92

ank=20250702;2025070328193

Not 23 Ställda säkerheter och eventalförpliktelser

	Koncernen		Moderföretaget	
	2024-12-31	2023-12-31	2024-12-31	2023-12-31
Säkerheter ställda för egna skulder till kreditinstitut:				
Företagsinteckningar	7 000	4 000	2 000	2 000
Andelar i koncernföretag	8 100	135 216	0	0
Andelar i intressebolag	146 848	0	0	0
	161 948	139 216	2 000	2 000

Eventalförpliktelser

	Koncernen		Moderföretaget	
	2024-12-31	2023-12-31	2024-12-31	2023-12-31
Hysesgarantier	0	0	0	0
Borgensförbindelser	18 000	18 000	0	0
Övriga ansvarsförbindelser	21 000	21 000	9 000	9 000
	39 000	39 000	9 000	9 000

Underskrifter

Resultat- och balansräkningen kommer att föreläggas på årstämman för fastställelse.
Stockholm den dag som framgår av våra elektroniska underskrifter

Einar Wanhainen
Ordförande

Mats Lindström
Verkställande direktör

Vår revisionsberättelse har lämnats den dag som framgår av min elektroniska underskrift
Baker Tilly Stockholm KB

Mikael Jennel
Auktoriserad revisor



Document history

ank=20250702;2025070528199

Document summary

COMPLETED BY ALL:

25.06.2025 16:50

SENT BY OWNER:

Johanna Nordström · 23.06.2025 16:48

DOCUMENT ID:

SJrUtyvVlg

ENVELOPE ID:

ryxNLYkw4lg-SJrUtyvVlg

DOCUMENT NAME:

ÅR + RB 2024 Medströms AB.pdf

27 pages

SHA-512:

9090ab4a3b21e9d4029b86a9d482feb29e4f8fe9efba1cc
3add03856554746fc8d63b6d75d091775c6b89501f3ee5
11e448432205837e8f382b4abc77fd6107e

Activity log

RECIPIENT	ACTION*	TIMESTAMP (CET)	METHOD	DETAILS
Mats Håkan Lindström mats.lindstrom@medstrom s.se	Signed Authenticated	23.06.2025 20:23 23.06.2025 20:17	eID Low	Swedish BankID (DOB: 1950/02/28) IP: 158.174.23.103
EINAR WANHAINEN einar@wanhainenadv.se	Signed Authenticated	24.06.2025 11:39 23.06.2025 17:02	eID Low	Swedish BankID (DOB: 1953/10/08) IP: 90.227.199.77
Claes Mikael Jennel mikael.jennel@bakertillysto ckholm.se	Signed Authenticated	25.06.2025 16:50 25.06.2025 16:49	eID Low	Swedish BankID (DOB: 1966/03/21) IP: 135.225.52.139

* Action describes both the signing and authentication performed by each recipient. Authentication refers to the ID method used to access the document.

Verified ensures that the document has been signed according to the method stated above.

Copies of signed documents are securely stored by Verified.

To review the signature validity, please open this PDF using Adobe Reader.



GDPR
compliant



eIDAS
standard



PAdES
sealed

Attachments

No attachments related to this document

Custom events

No custom events related to this document

ank=20250702;2025070328200

Verified ensures that the document has been signed according to the method stated above.

Copies of signed documents are securely stored by Verified.


To review the signature validity, please open this PDF using Adobe Reader.



GDPR
compliant



eIDAS
standard



PAdES
sealed

Revisionsberättelse

Till bolagsstämman i Medströms Aktiebolag

Org.nr 556276-9926

Rapport om årsredovisningen och koncernredovisningen

Uttalanden

Vi har utfört en revision av årsredovisningen och koncernredovisningen för Medströms Aktiebolag för räkenskapsåret 2024.

Enligt vår uppfattning har årsredovisningen och koncernredovisningen upprättats i enlighet med årsredovisningslagen och ger en i alla väsentliga avseenden rättvisande bild av moderbolagets och koncernens finansiella ställning per den 2024-12-31 och av dessas finansiella resultat och kassaflöde för året enligt årsredovisningslagen. Förvaltningsberättelsen är förenlig med årsredovisningens och koncernredovisningens övriga delar.

Vi tillstyrker därför att bolagsstämman fastställer resultaträkningen och balansräkningen för moderbolaget och koncernen.

Grund för uttalanden

Vi har utfört revisionen enligt International Standards on Auditing (ISA) och god revisions sed i Sverige. Vårt ansvar enligt dessa standarder beskrivs närmare i avsnittet *Revisorns ansvar*. Vi är oberoende i förhållande till moderbolaget och koncernen enligt god revisors sed i Sverige och har i övrigt fullgjort vårt yrkesetiska ansvar enligt dessa krav.

Vi anser att de revisionsbevis vi har inhämtat är tillräckliga och ändamålsenliga som grund för våra uttalanden.

Styrelsens och verkställande direktörens ansvar

Det är styrelsen och verkställande direktören som har ansvaret för att årsredovisningen och koncernredovisningen upprättas och att de ger en rättvisande bild enligt årsredovisningslagen. Styrelsen och verkställande direktören ansvarar även för den interna kontroll som de bedömer är nödvändig för att upprätta en årsredovisning och koncernredovisning som inte innehåller några väsentliga felaktigheter, vare sig dessa beror på oegentligheter eller misstag.

Vid upprättandet av årsredovisningen och koncernredovisningen ansvarar styrelsen och verkställande direktören för bedömningen av bolagets och koncernens förmåga att fortsätta verksamheten. De upplyser, när så är tillämpligt, om förhållanden som kan påverka förmågan att fortsätta verksamheten och att använda antagandet om fortsatt drift. Antagandet om fortsatt drift tillämpas dock inte om styrelsen och verkställande direktören avser att likvidera bolaget, upphöra med verksamheten eller inte har något realistiskt alternativ till att göra något av detta.

Revisorns ansvar

Våra mål är att uppnå en rimlig grad av säkerhet om huruvida årsredovisningen och koncernredovisningen som helhet inte innehåller några väsentliga felaktigheter, vare sig dessa beror på oegentligheter eller misstag, och att lämna en revisionsberättelse som innehåller våra uttalanden. Rimlig säkerhet är en hög grad av säkerhet, men är ingen garanti för att en revision som utförs enligt ISA och god revisionssed i Sverige alltid kommer att upptäcka en väsentlig felaktighet om en sådan finns. Felaktigheter kan uppstå på grund av oegentligheter eller misstag och anses vara väsentliga om de enskilt eller tillsammans rimligen kan förväntas påverka de ekonomiska beslut som användare fattar med grund i årsredovisningen och koncernredovisningen.

Som del av en revision enligt ISA använder vi professionellt omdöme och har en professionellt skeptisk inställning under hela revisionen. Dessutom:

- identifierar och bedömer vi riskerna för väsentliga felaktigheter i årsredovisningen och koncernredovisningen, vare sig dessa beror på oegentligheter eller misstag, utformar och utför granskningsåtgärder bland annat utifrån dessa risker och inhämtar revisionsbevis som är tillräckliga och ändamålsenliga för att utgöra en grund för våra uttalanden. Risken för att inte upptäcka en väsentlig felaktighet till följd av oegentligheter är högre än för en väsentlig felaktighet som beror på misstag, eftersom oegentligheter kan innefatta agerande i maskopi, förfalskning, avsiktliga utelämnanden, felaktig information eller åsidosättande av intern kontroll.
- skaffar vi oss en förståelse av den del av bolagets interna kontroll som har betydelse för vår revision för att utforma granskningsåtgärder som är lämpliga med hänsyn till omständigheterna, men inte för att uttala oss om effektiviteten i den interna kontrollen.
- utvärderar vi lämpligheten i de redovisningsprinciper som används och rimligheten i styrelsens och verkställande direktörens uppskattningar i redovisningen och tillhörande upplysningar.
- drar vi en slutsats om lämpligheten i att styrelsen och verkställande direktören använder antagandet om fortsatt drift vid upprättandet av årsredovisningen och koncernredovisningen. Vi drar också en slutsats, med grund i de inhämtade revisionsbevisen, om huruvida det finns någon väsentlig osäkerhetsfaktor som avser sådana händelser eller förhållanden som kan leda till betydande tvivel om bolagets och koncernens förmåga att fortsätta verksamheten. Om vi drar slutsatsen att det finns en väsentlig osäkerhetsfaktor, måste vi i revisionsberättelsen fästa uppmärksamheten på upplysningarna i årsredovisningen och koncernredovisningen om den väsentliga osäkerhetsfaktorn eller, om sådana upplysningar är otillräckliga, modifiera uttalandet om årsredovisningen och koncernredovisningen. Våra slutsatser baseras på de revisionsbevis som inhämtas fram till datumet för revisionsberättelsen. Dock kan framtida händelser eller förhållanden göra att ett bolag och en koncern inte längre kan fortsätta verksamheten.
- utvärderar vi den övergripande presentationen, strukturen och innehållet i årsredovisningen och koncernredovisningen, däribland upplysningarna, och om årsredovisningen och koncernredovisningen återger de underliggande transaktionerna och händelserna på ett sätt som ger en rättvisande bild.
- inhämtar vi tillräckliga och ändamålsenliga revisionsbevis avseende den finansiella informationen för enheterna eller affärsaktiviteterna inom koncernen för att göra ett uttalande avseende koncernredovisningen. Vi ansvarar för styrning, övervakning och utförande av koncernrevisionen. Vi är ensamt ansvariga för våra uttalanden.

Vi måste informera styrelsen om bland annat revisionens planerade omfattning och inriktning samt tidpunkten för den. Vi måste också informera om betydelsefulla iakttagelser under revisionen, däribland de eventuella betydande brister i den interna kontrollen som vi identifierat.

Rapport om andra krav enligt lagar och andra författningar

Uttalanden

Utöver vår revision av årsredovisningen och koncernredovisningen har vi även utfört en revision av styrelsens och verkställande direktörens förvaltning för Medströms Aktiebolag för räkenskapsåret 2024 samt av förslaget till dispositioner beträffande bolagets vinst eller förlust.

Vi tillstyrker att bolagsstämman disponerar vinsten enligt förslaget i förvaltningsberättelsen och beviljar styrelsens ledamöter och verkställande direktören ansvarsfrihet för räkenskapsåret.

Grund för uttalanden

Vi har utfört revisionen enligt god revisionssed i Sverige. Vårt ansvar enligt denna beskrivs närmare i avsnittet Revisorers ansvar. Vi är oberoende i förhållande till moderbolaget och koncernen enligt god revisorssed i Sverige och har i övrigt fullgjort vårt yrkesetiska ansvar enligt dessa krav.

Vi anser att de revisionsbevis vi har inhämtat är tillräckliga och ändamålsenliga som grund för våra uttalanden.

Styrelsens och verkställande direktörens ansvar

Det är styrelsen som har ansvaret för förslaget till dispositioner beträffande bolagets vinst eller förlust. Vid förslag till utdelning innefattar detta bland annat en bedömning av om utdelningen är försvarlig med hänsyn till de krav som bolagets och koncernens verksamhetsart, omfattning och risker ställer på storleken av moderbolagets och koncernens egna kapital, konsolideringsbehov, likviditet och ställning i övrigt.

Styrelsen ansvarar för bolagets organisation och förvaltningen av bolagets angelägenheter. Detta innefattar bland annat att fortlöpande bedöma bolagets och koncernens ekonomiska situation och att tillse att bolagets organisation är utformad så att bokföringen, medelsförvaltningen och bolagets ekonomiska angelägenheter i övrigt kontrolleras på ett betryggande sätt. Verkställande direktören ska sköta den löpande förvaltningen enligt styrelsens riktlinjer och anvisningar och bland annat vidta de åtgärder som är nödvändiga för att bolagets bokföring ska fullgöras i överensstämmelse med lag och för att medelsförvaltningen ska skötas på ett betryggande sätt.

Revisorers ansvar

Vårt mål beträffande revisionen av förvaltningen, och därmed vårt uttalande om ansvarsfrihet, är att inhämta revisionsbevis för att med en rimlig grad av säkerhet kunna bedöma om någon styrelseledamot eller verkställande direktören i något väsentligt avseende:

- företagit någon åtgärd eller gjort sig skyldig till någon försummelse som kan föranleda ersättningsskyldighet mot bolaget, eller
- på något annat sätt handlat i strid med aktiebolagslagen, årsredovisningslagen eller bolagsordningen.

Vårt mål beträffande revisionen av förslaget till dispositioner av bolagets vinst eller förlust, och därmed vårt uttalande om detta, är att med rimlig grad av säkerhet bedöma om förslaget är förenligt med aktiebolagslagen.

Rimlig säkerhet är en hög grad av säkerhet, men ingen garanti för att en revision som utförs enligt god revisionssed i Sverige alltid kommer att upptäcka åtgärder eller försummelser som kan föranleda ersättningsskyldighet mot bolaget, eller att ett förslag till dispositioner av bolagets vinst eller förlust inte är förenligt med aktiebolagslagen.


Som en del av en revision enligt god revisionssed i Sverige använder vi professionellt omdöme och har en professionellt skeptisk inställning under hela revisionen. Granskningen av förvaltningen och förslaget till dispositioner av bolagets vinst eller förlust grundar sig främst på revisionen av räkenskaperna. Vilka tillkommande granskningsåtgärder som utförs baseras på vår professionella bedömning med utgångspunkt i risk och väsentlighet. Det innebär att vi fokuserar granskningen på sådana åtgärder, områden och förhållanden som är väsentliga för verksamheten och där avsteg och överträdelser skulle ha särskild betydelse för bolagets situation. Vi går igenom och prövar fattade beslut, beslutsunderlag, vidtagna åtgärder och andra förhållanden som är relevanta för vårt uttalande om ansvarsfrihet. Som underlag för vårt uttalande om styrelsens förslag till dispositioner beträffande bolagets vinst eller förlust har vi granskat styrelsens motiverade yttrande samt ett urval av underlagen för detta för att kunna bedöma om förslaget är förenligt med aktiebolagslagen.

Stockholm den dag som framgår av vår elektroniska underskrift

Baker Tilly Stockholm

Mikael Jennel
Auktoriserad revisor

Fotokopians överensstämmelse
med originalet intygas:


Lena Källblom
0708 384001