

ÅRSREDOVISNING

Maliqaj Consulting AB

559347-6046

Räkenskapsåret


2024-01-01 – 2024-12-31

Förvaltningsberättelse	2
Resultaträkning	4
Balansräkning	5
Noter	6

Fastställelseintyg

Jag intygar härmed att denna kopia av årsredovisningen överensstämmer med originalet, samt att resultat- och balansräkningen fastställts på ordinarie bolagsstämma **2025-03-06**. Årsstämman beslöt att godkänna styrelsens förslag till vinstdisposition.


Underskrift


Underskrift


Namnförtydligande


Namnförtydligande

Denis Maliqaj
Styrelseledamot & VD
Helsingborg 2025-03-06

Pauline Thynell
Styrelsesuppleant
Helsingborg 2025-03-06

FÖRVALTNINGSBERÄTTELSE

Styrelsen för Maliqaj Consulting AB, 559347-6046, lämnar följande årsredovisning för verksamheten under räkenskapsåret 2024-01-01 – 2024-12-31.

Verksamhet

Allmänt om verksamheten

Bolaget med säte i Helsingborg, bedriver försäljning av annonser och marknadsföring, konsultationer och utbildning inom nämnda område samt därmed förenlig verksamhet till företag.

Väsentliga händelser under räkenskapsåret

Tidigt under året satsade bolaget på att stärka intäktsgenereringen genom ökat kundfokus och tillgänglighet. Tidigare års satsningar på förenklad administration och personalens arbetsmiljö har frigjort resurser, vilket har lett till ökad försäljning och bättre intäkter.

Flerårsöversikt

	2024	2023	2022
Nettoomsättning	1 875 393	1 188 359	1 448 382
Resultat efter finansiella poster	591 057	205 540	488 191
Soliditet	69.6 %	80.3 %	80.3 %

Kommentar till flerårsöversikt

Med grund i bolagets strategi om ökad kundfokus har prestationerna förbättrats och detta i sin tur genererat större efterfrågan, vilket gjort att bolaget haft bättre marginaler i affärerna.

Förändringar i eget kapital

	Aktiekapital	Balanserat resultat	Årets Resultat	Totalt
Belopp vid årets ingång	25 000	387 323	164 561	576 884
Balanseras i ny räkning		164 561	-164 561	0
Årets resultat			469 601	469 601
Belopp vid årets utgång	25 000	551 884	469 601	1 046 485

Resultatdisposition

Till årsstämmans förfogande står följande vinstmedel:

Balanserat resultat	551 884
Årets resultat	469 601
Totalt	1 021 485

Styrelsen föreslår att vinstmedlen disponeras enligt följande:

Balanseras i ny räkning	1 021 485
Totalt	1 021 485

Företagets resultat och ställning i övrigt framgår av efterföljande resultat- och balansräkning med noter.

RESULTATRÄKNING

	Not	2024-01-01 -2024-12-31	2023-01-01 -2023-12-31	2021-11-22 -2022-12-31
<u>Rörelseintäkter, lagerförändringar m.m.</u>				
Nettoomsättning		1 875 393	1 188 359	1 448 382
Övrig rörelseintäkter		14 521	15 372	0
Summa rörelseintäkter, lagerförändringar m.m.		1 889 914	1 203 731	1 448 382
<u>Rörelsekostnader</u>				
Råvaror och förnödenheter		-250	0	0
Övriga externa kostnader		-46 127	-30 506	-43 120
Personalkostnader	2	-1 254 381	-973 207	-917 073
Summa rörelsekostnader		-1 300 758	-1 003 713	-960 193
Rörelseresultat		589 156	200 018	488 189
<u>Finansiella poster</u>				
Övriga ränteintäkter och liknande resultatposter		1 901	5 522	25
Räntekostnader och liknande resultatposter		0	0	-23
Summa finansiella poster		1 901	5 522	2
Resultat efter finansiella poster		597 057	205 540	488 191
Resultat före skatt		597 057	205 540	488 191
<u>Skatter</u>				
Skatt på årets resultat	3	-121 456	-41 280 ³	-100 868
Årets resultat	3	469 601	164 561³	387 323

BALANSRÄKNING

2025031301659

	Not	2024-01-01	2023-01-01	2021-11-22
	1	-2024-12-31	-2023-12-31	-2022-12-31
TILLGÅNGAR		1 503 646	718 731	513 191
Omsättningstillgångar		1 503 646	718 731	513 191
<u>Kortfristiga fordringar</u>				
Övriga fordringar		36 822	-166 861	-336 902
Förutbetalda kostnader och upplupna intäkter		783 507	107 794	80 051
Summa kortfristiga fordringar		820 329	-59 067	-256 851
<u>Kassa och bank</u>				
Kassa och bank		683 317	777 798	770 042
Summa kassa och bank		683 317	777 798	770 042
EGET KAPITAL & SKULDER		1 503 646	718 731	513 191
Eget kapital	3	1 046 485	576 884³	412 323
<u>Bundet eget kapital</u>				
Aktiekapital		25 000	25 000	25 000
Summa bundet eget kapital		25 000	25 000	25 000
<u>Fritt eget kapital</u>				
Balanserat resultat		551 884	387 323	0
Årets resultat	3	469 601	164 561 ³	387 323
Summa fritt eget kapital	3	1 021 485	551 884³	387 323
<u>Kortfristiga skulder</u>				
Skatteskulder	3	162 736	141 847 ³	100 868
Övriga skulder		294 425	0	0
Summa kortfristiga skulder	3	457 161	141 847³	100 868

NOTER

Alla belopp redovisas i hela kronor om inte annat anges.

Not 1 Redovisningsprinciper

Årsredovisningen är upprättad i enlighet med årsredovisningslagen och BFNAR 2016:10 om årsredovisning i mindre företag.

Definition av nyckeltal

Soliditet

(Totalt eget kapital + (79,4 % - aktuell bolagsskattesats av obeskattade reserver)) / Totala tillgångar

Not 2 Medelantalet anställda

	2024-01-01 -2024-12-31	2023-01-01 -2023-12-31	2021-11-22 - 2022-12-31
Medelantalet anställda	2	2	2

Not 3 Justering av tidigare års inkomstskatt

Under 2023 har bolaget justerat inkomstskatten för 2022 efter slutligt skattebesked från Skatteverket. Den faktiska skatten fastställdes till 100 567 kr, vilket innebar en korrigerings på 301 kr. Justeringen påverkar inte det skattemässiga resultatet för 2023 men har bokförts för att säkerställa korrekt avstämning av skatteskulder och resultat.

Not 4 Väsentliga händelser efter räkenskapsårets slut


Inga väsentliga händelser har inträffat efter räkenskapsårets utgång.

Not 5 Revisionsarvode

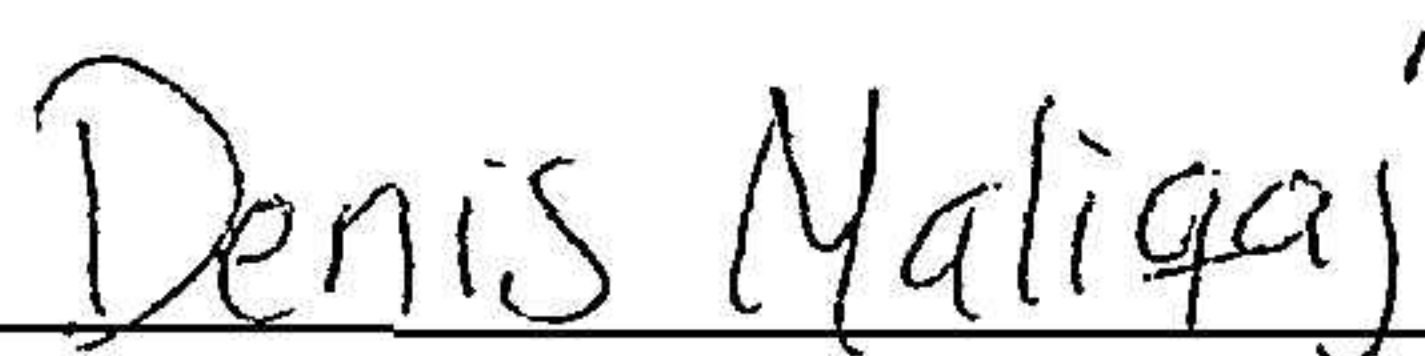
Bolaget har under detta räkenskapsår begärt och beviljats att inte ha revisor.



Underskrift



Underskrift



Namnförtydligande



Namnförtydligande

Denis Maliqaj
Styrelseledamot & VD
Helsingborg 2025-03-06

Pauline Thynell
Styrelsesuppleant
Helsingborg 2025-03-06