

# Årsredovisning

för

## Webbjätten AB

559072-0628


Räkenskapsåret

2021-08-01 - 2022-07-31

### Fastställelseintyg

Undertecknad styrelseledamot i Webbjätten AB intygar, dels att denna kopia av årsredovisningen stämmer överens med originalet, dels att resultaträkningen och balansräkningen i årsredovisningen har fastställts på årsstämma den 26 / 1 - 2023. Årsstämman beslutade att godkänna styrelsens förslag till resultatdisposition.

Kristianstad den 26 / 1 - 2023



Anton Joelsson

Styrelsen för Webbjätten AB avger följande årsredovisning för räkenskapsåret 2021-08-01 - 2022-07-31.

Årsredovisningen är upprättad i svenska kronor, SEK. Om inte annat särskilt anges, redovisas alla belopp i hela kronor (kr). Uppgifter inom parentes avser föregående år.

2023020103047

## Förvaltningsberättelse

### Verksamheten

#### Allmänt om verksamheten

Bolaget bedriver verksamhet med försäljning och uthyrning av hemsidor. Företaget har sitt säte i Kristianstad.

Flerårsöversikt (Tkr)	2021/22	2020/21	2019/20	2018/19
Nettoomsättning	305	344	408	456
Resultat efter finansiella poster	77	209	254	-249
Soliditet (%)	83,4	35,1	95,1	81,9

### Förändringar i eget kapital

	Aktie- kapital	Balanserat resultat	Årets resultat	Totalt
Belopp vid årets ingång	50 000	613 974	164 116	828 090
Disposition enligt beslut av årsstämman:		164 116	-164 116	0
Årets resultat			40 561	40 561
<b>Belopp vid årets utgång</b>	<b>50 000</b>	<b>778 090</b>	<b>40 561</b>	<b>868 651</b>

### Resultatdisposition

Styrelsen föreslår att till förfogande stående vinstmedel (kronor):

balanserad vinst	778 090
årets vinst	40 561
	<b>818 651</b>
disponeras så att i ny räkning överföres	818 651
	<b>818 651</b>

Företagets resultat och ställning i övrigt framgår av efterföljande resultat- och balansräkning med noter.

## Resultaträkning

Not

2021-08-01  
-2022-07-31

2020-08-01  
-2021-07-31

### Rörelseintäkter, lagerförändringar m. m.

Nettoomsättning

304 512

343 754

Övriga rörelseintäkter

136

36

**Summa rörelseintäkter, lagerförändringar m.m.**

**304 649**

**343 790**

### Rörelsekostnader

Inköpta tjänster

-51 420

-64 103

Övriga externa kostnader

-174 468

-68 032

Personalkostnader

2

0

0

Övriga rörelsekostnader

-1 720

-2 165

**Summa rörelsekostnader**

**-227 609**

**-134 301**

**Rörelseresultat**

**77 040**

**209 489**

### Finansiella poster

Räntekostnader och liknande resultatposter

-9

-42

**Summa finansiella poster**

**-9**

**-42**

**Resultat efter finansiella poster**

**77 031**

**209 447**

**Resultat före skatt**

**77 031**

**209 447**

### Skatter

Skatt på årets resultat

-36 470

-45 331

**Årets resultat**

**40 561**

**164 116**

## Balansräkning

Not

2022-07-31

2021-07-31

### TILLGÅNGAR

#### Omsättningstillgångar

##### *Kortfristiga fordringar*

Kundfordringar	118 810	202 392
Fordringar hos koncernföretag	236 759	0
Övriga fordringar	110 822	46 176
Förutbetalda kostnader och upplupna intäkter	2 121	23 952
<b>Summa kortfristiga fordringar</b>	<b>468 512</b>	<b>272 520</b>

##### *Kassa och bank*

Kassa och bank	572 904	2 083 908
<b>Summa kassa och bank</b>	<b>572 904</b>	<b>2 083 908</b>
<b>Summa omsättningstillgångar</b>	<b>1 041 416</b>	<b>2 356 428</b>

### SUMMA TILLGÅNGAR

**1 041 416**      **2 356 428**

## Balansräkning

Not

2022-07-31

2021-07-31

### EGET KAPITAL OCH SKULDER

#### Eget kapital

##### *Bundet eget kapital*

Aktiekapital

50 000

50 000

**Summa bundet eget kapital**

**50 000**

**50 000**

##### *Fritt eget kapital*

Balanserat resultat

778 090

613 974

Årets resultat

40 561

164 116

**Summa fritt eget kapital**

**818 651**

**778 090**

**Summa eget kapital**

**868 651**

**828 090**

#### Långfristiga skulder

Skulder till koncernföretag

0

1 263 071

Övriga skulder

2 882

2 882

**Summa långfristiga skulder**

**2 882**

**1 265 953**

#### Kortfristiga skulder

Förskott från kunder

21 117

14 960

Leverantörsskulder

4 115

5 968

Övriga skulder

41 639

45 200

Upplupna kostnader och förutbetalda intäkter

103 012

196 257

**Summa kortfristiga skulder**

**169 883**

**262 385**

**SUMMA EGET KAPITAL OCH SKULDER**

**1 041 416**

**2 356 428**

## Noter

### Not 1 Redovisningsprinciper

#### Allmänna upplysningar

Årsredovisningen är upprättad i enlighet med årsredovisningslagen och Bokföringsnämndens allmänna råd (BFNAR 2016:10) om årsredovisning i mindre företag.

#### Nyckeltalsdefinitioner

Nettoomsättning

Rörelsens huvudintäkter, fakturerade kostnader, sidointäkter samt intäktskorrigeringar.

Resultat efter finansiella poster

Resultat efter finansiella intäkter och kostnader men före bokslutsdispositioner och skatter.

Soliditet (%)


Justerat eget kapital (eget kapital och obeskattade reserver med avdrag för uppskjuten skatt) i procent av balansomslutning.

### Not 2 Medelantalet anställda


	2021-08-01 -2022-07-31	2020-08-01 -2021-07-31
Medelantalet anställda	1	1

Resultat- och balansräkningen kommer att föreläggas på årsstämma för fastställelse.

Kristianstad den 26 / 1 - 2023



Anton Joelsson



Mathias Joelsson

Fotokopians överensstämmelse  
med originalet intygas:

