

ÅRSREDOVISNING

för

RÄKENSKAPSÅRET 2021-07-01--2022-06-30

SILANDERS GRAFISKA AB

Årsredovisningen innehåller 9 sidor:


Försättsblad	Sida 1
Förvaltningsberättelse	Sida 2 - 3
Resultaträkning	Sida 4
Balansräkning	Sida 5 - 6
Noter	Sida 7 - 8
Underskrifter	Sida 9

Undertecknad styrelseledamot i Silanders Grafiska AB intygar att resultaträkningen och balansräkningen i årsredovisningen har fastställts på årsstamma 2022-09-12.

Årsstämman beslutade att godkänna styrelsens förslag till hur vinsten skall fördelas.

Jag intygar också att innehållet i årsredovisningen stämmer överens med originalet.

Göteborg 2022-09-12



Roger Silander

FÖRVALTNINGSBERÄTTELSE

Styrelsen för Silanders Grafiska AB (556419-4453) får härmed avge årsredovisning för räkenskapsåret 2021-07-01–2022-06-30.

VERKSAMHETEN

Allmänt om verksamheten

Bolaget har sitt säte i Göteborg.

Bolaget är ett familjeföretag och bedriver verksamhet inom tryckeribranschen.

Väsentliga händelser under räkenskapsåret

Inga väsentliga händelser har inträffat under räkenskapsåret.

Flerårsöversikt

	2021/22	2020/21	2019/20	2018/19	2017/18	2016/17
Omsättning	2 567 115	2 104 407	2 519 639	2 644 626	2 888 683	3 107 969
Resultat före boksluts- dispositioner och skatt	204 344	-9 236	5 989	101 262	188 074	337 087
Årets resultat			51 335	102 222	171 911	241 769
Soliditet	64%	64%	62%	62%	69%	64%
Antal anställda	1	2	3	3	3	3

FÖRVALTNINGSBERÄTTELSE

FÖRSLAG TILL VINSTDISPOSITION

Styrelsen föreslår att till förfogande stående medel

balanserat resultat	817 964
årets resultat (vinst)	<u>201 271</u>
totalt	1 019 235

disponeras för

utdelning	100 000
överföring till balanserat resultat	<u>919 235</u>
Totalt	1 019 235

EGET KAPITAL

	Aktie- kapital	Reserv- fond	Balanserad vinst	Årets resultat
Belopp vid årets ingång enligt fast- ställd balansräkning och enligt K2	100 000	20 000	794 145	51 335
Balansering av vinstmedel			23 818	-23 818
Utdelning			0	
Årets resultat				201 271
Belopp vid årets utgång	100 000	20 000	817 964	228 788

Bolagets resultat och ställning i övrigt framgår av efterföljande resultat- och balansräkningar med noter.

Monetära belopp är angivna i kronor (utan ören). Beräkningar är dock utförda på exakta belopp (kronor och ören).

RESULTATRÄKNING	Not	2021-07-01 2022-06-30	2020-07-01 2021-06-30
------------------------	-----	--------------------------	--------------------------

RÖRELSEINTÄKTER, LAGERFÖRÄNDRINGAR MM

Nettoomsättning		2 416 057	1 773 720
Övriga rörelseintäkter		151 059	330 687
<i>Summa rörelsens intäkter</i>		2 567 116	2 104 407

RÖRELSEKOSTNADER

Handelsvaror		-843 607	-563 317
Bruttovinst		1 723 509	1 541 090
Övriga externa kostnader		-751 562	-702 473
Personalkostnader	1	-726 981	-821 639
Avskrivningar av materiella anläggningstillgångar		-37 579	-22 485
<i>Summa rörelsekostnader</i>		-2 359 729	-2 109 914

Rörelseresultat		207 387	-5 506
------------------------	--	----------------	---------------

FINANSIELLA POSTER

Övriga ränteintäkter och andra liknande resultatposter		-3 043	-3 730
<i>Finansnetto</i>		-3 043	-3 730

Resultat före bokslutsdispositioner och skatt		204 344	-9 236
--	--	----------------	---------------

BOKSLUTSDIPOSITIONER

Förändring av periodiseringsfond		50 000	40 000
<i>Summa bokslutsdispositioner</i>		50 000	40 000

Resultat före skatt		254 344	30 764
----------------------------	--	----------------	---------------

SKATT

Skatt		-53 073	-6 946
-------	--	---------	--------

Årets resultat		201 271	23 818
-----------------------	--	----------------	---------------

BALANSRÄKNING

Not

2022-06-30

2021-06-30

TILLGÅNGAR

ANLÄGGNINGSTILLGÅNGAR

Materiella anläggningstillgångar

Inventarier, verktyg och installationer

2

87 683

52 466

Summa anläggningstillgångar

87 683

52 466

OMSÄTTNINGSTILLGÅNGAR

Varulager m m

Råvaror och förnödenheter

35 000

35 000

Kortfristiga fordringar

Kundfordringar

249 792

151 632

Skattefordringar

45 654

91 781

Förutbetalda kostnader och upplupna intäkter

73 563

93 773

Kassa och bank

Kassa och bank

1 346 182

1 084 223

Summa omsättningstillgångar

1 750 191

1 456 408

SUMMA TILLGÅNGAR

1 837 874

1 508 874

BALANSRÄKNING

Not

2022-06-30

2021-06-30

EGET KAPITAL, AVSÄTTNINGAR OCH SKULDER

EGET KAPITAL

Bundet eget kapital

Aktiekapital (1 000 st aktier med kvotvärde 100 kronor)

100 000

100 000

Reservfond

20 000

20 000

120 000

120 000

Fritt eget kapital

Balanserad vinst

817 964

794 145

Årets resultat

201 271

23 818

1 019 235

817 964

Summa eget kapital

1 139 235

937 964

OBESKATTADE RESERVER

Periodiseringsfond

3

50 000

100 000

Summa obeskattade reserver

50 000

100 000

KORTFRISTIGA SKULDER

Leverantörsskulder

211 816

90 863

Övriga skulder

103 966

35 533

Upplupna kostnader och förutbetalda intäkter

191 579

203 237

Skuld till aktieägare

141 278

141 278

Summa kortfristiga skulder

648 639

470 911

SUMMA EGET KAPITAL, AVSÄTTNINGAR OCH SKULDER

1 837 874

1 508 874

NOTER

REDOVISNINGS- OCH VÄRDERINGSPRINCIPER

Årsredovisningen har upprättats i enlighet med årsredovisningslagen och *BFNAR 2016:10 Årsredovisning i mindre aktieföretag*. Redovisningsprinciperna är oförändrade jämfört med föregående år.

De redovisningsprinciper, som tillämpas överensstämmer med årsredovisningslagen och Bokföringsnämndens allmänna råd.

Fordringar är upptagna till det belopp, varmed de beräknas inflyta. Övriga tillgångar och skulder har upptagits till anskaffningsvärde, där inget annat anges.

Periodisering av inkomster och utgifter har skett enligt god redovisningssed.

Försäljning av varor och tjänster redovisas vid leverans av dessa till kunden, i enlighet med försäljningsvillkoren. Försäljning redovisas efter avdrag för rabatter och medvärdeskatt.

Inventarier skrivs av enligt huvudregeln med 30% på inventariernas restvärde.

Soliditet beräknas som eget kapital jämte skattefri del av periodiseringsfonderna i förhållande till summan av eget kapital, avsättningar och skulder. Förhållandet anges som en procentsats.

VÄSENTLIGA HÄNDELSE EFTER RÄKENSKAPSÅRETS UTGÅNG

Inga väsentliga händelser har inträffat efter räkenskapsårets utgång.

UPPLYSNINGAR TILL RESULTATRÄKNINGEN

	2021-07-01	2020-07-01
	2022-06-30	2021-06-30

NOT 1: Personalrelaterade upplysningar

Medelantalet anställda har varit:

Kvinnor	0	0
Män	1	2
<i>Totalt</i>	<i>1</i>	<i>2</i>
<i>Styrelse (män)</i>	<i>2</i>	<i>2</i>

NOTER


UPPLYSNINGAR TILL BALANSRÄKNINGEN	2022-06-30	2021-06-30
NOT 2: Inventarier, verktyg och installationer		
Ingående anskaffningsvärde	185 888	164 888
Årets förvärv	72 796	21 000
Årets utrangeringar	<u>0</u>	<u>0</u>
<i>Utgående anskaffningsvärde för kvarvarande inventarier, verktyg och installationer</i>	258 684	185 888
Ingående avskrivningar enligt plan	<u>-87 815</u>	<u>-87 815</u>
<i>Utgående avskrivningar enligt plan på inventarier, verktyg och installationer</i>	-87 815	-87 815
Ingående avskrivningar enligt huvudregeln	-45 607	-23 122
Årets avskrivningar enligt huvudregeln	<u>-37 579</u>	<u>-22 485</u>
<i>Utgående avskrivningar enligt huvudregeln</i>	-83 186	-45 607
<i>Utgående restvärde</i>	87 683	52 466
NOT 3: Obeskattade reserver		
Periodiseringsfond Tax17	0	50 000
Periodiseringsfond Tax18	<u>50 000</u>	<u>50 000</u>
<i>Totalt</i>	50 000	100 000

2022091305327


UNDERSKRIFTER

Styrelsen för Silanders Grafiska AB

2022-09-12



Roger Silander



Jesper Silander

2022091305328