

Org. nr. 556876-7999

2023052523520

## Årsredovisning för räkenskapsåret 2022-01-01- 2022-12-31

Styrelsen för Bosa AB  
avger följande årsredovisning.

### Innehåll

	Sida
- förvaltningsberättelse	2
- resultaträkning	3
- balansräkning	4-5
- tilläggsupplysningar	6-8

### Fastställelseintyg


Undertecknad styrelseledamot i Bosa AB intygar att resultaträkningen och balansräkningen i årsredovisningen har fastställts på årsstämman den 15 maj 2023.

Årsstämman beslutade att godkänna styrelsens förslag till resultatdisposition.

Jag intygar också att innehållet i årsredovisningen stämmer överens med originalen.

Åsa den 17 maj 2023

  
Hans Andersson



**FÖRVALTNINGSBERÄTTELSE****Verksamhet**Allmänt om verksamheten

Bolaget skall bedriva legoarbete och handel med produkter mot företrädesvis verkstadsindustrin och därmed förenlig verksamhet.

**Flerårsöversikt (tkr)**

	2022	2021
Nettoomsättning	779	598
Balansomslutning	1 422	1 034
Resultat efter finansiella poster	374	352
Soliditet (%)	82	84
Medelantalet anställda	0	0

**Resultatdisposition**

Balanserade vinstmedel	703 798 kronor
Årets vinst	222 898 kronor
	<hr/>
	<b>926 696 kronor</b>
	<hr/>

Styrelsen föreslår att vinsten disponeras enligt följande:

Utdelning till aktieägare	0 kronor
Balanseras i ny räkning	926 696 kronor
	<hr/>
	<b>926 696 kronor</b>
	<hr/>

Bolagets resultat och ställning vid räkenskapsårets utgång framgår av efterföljande resultaträkning och balansräkning med tilläggsupplysningar.



**RESULTATRÄKNING**

Not

	2022-01-01 2022-12-31	2021-01-01 2021-12-31
<b><u>Rörelseintäkter</u></b>		
Nettoomsättning	779 322	597 948
Övriga rörelseintäkter	0	0
<b>Summa rörelseintäkter</b>	<b>779 322</b>	<b>597 948</b>
<b><u>Rörelsekostnader</u></b>		
Råvaror och förnödenheter	-108 211	-106 802
Förändring av lager	0	0
Övriga externa kostnader	-323 430	-235 528
Personalkostnader	1 0	0
Avskrivningar av materiella och immateriella anläggningstillgångar	2 0	0
Övriga rörelsekostnader	3	
<b>Summa rörelsens kostnader</b>	<b>-431 641</b>	<b>-342 330</b>
<b>RÖRELSERESULTAT</b>	<b>347 681</b>	<b>255 618</b>
<b><u>Finansiella poster</u></b>		
Övriga ränteintäkter och liknande resultatposter	28 131	96 115
Räntekostnader och liknande resultatposter	-1 520	0
<b>Summa finansiella poster</b>	<b>26 611</b>	<b>96 115</b>
<b>Resultat efter finansiella poster</b>	<b>374 292</b>	<b>351 733</b>
Förändring av periodiseringsfond	-93 500	-51 617
Förändring av överavskrivning	0	0
<b>Summa bokslutsdispositioner</b>	<b>-93 500</b>	<b>-51 617</b>
<b>Resultat före skatt</b>	<b>280 792</b>	<b>300 116</b>
<b><u>Skatter</u></b>		
Skatt på årets resultat	-57 894	-62 072
<b>ÅRETS RESULTAT</b>	<b>222 898</b>	<b>238 044</b>




**BALANSRÄKNING**

Not

**2022-12-31 2021-12-31****TILLGÅNGAR****Anläggningstillgångar****Materiella anläggningstillgångar**

Byggnader och mark

2 0 0

Inventarier, verktyg och installationer

3 0 0

**Summa materiella anläggningstillgångar****0 0****Finansiella tillgångar**

Aktier, andra sv företag

4 754 321 468 653

**Summa materiella finansiella tillgångar****754 321 468 653*****Summa anläggningstillgångar*****754 321 468 653****Omsättningstillgångar**

Varulager

5 0 0

Kundfordringar

64 011 89 230

Övriga fordringar

14 054 145

Förutbetalda kostnader och upplupna intäkter

6 0 169 099

Kassa och bank

589 579 307 115

**Summa omsättningstillgångar****667 644 565 589****SUMMA TILLGÅNGAR****1 421 965 1 034 242**

2023052523523



**EGET KAPITAL OCH SKULDER**

<u>Eget kapital</u>	7		
Bundet eget kapital			
Aktiekapital		50 000	50 000
<b>Summa bundet eget kapital</b>		<b>50 000</b>	<b>50 000</b>
Fritt eget kapital			
Balanserat resultat		703 798	465 754
Förändring av eget kapital		0	0
Årets resultat		222 898	238 044
<b>Summa fritt eget kapital</b>		<b>926 696</b>	<b>703 798</b>
<b>Summa eget kapital</b>		<b>976 696</b>	<b>753 798</b>
<u>Obeskattade reserver</u>			
Periodiseringsfonder	8	257 435	163 935
Akkumulerade överavskrivningar			
<b>Summa obeskattade reserver</b>		<b>257 435</b>	<b>163 935</b>
<u>Långfristiga skulder</u>			
Lån från aktieägare	9	0	0
<b>Summa långfristiga skulder</b>		<b>0</b>	<b>0</b>
<u>Kortfristiga skulder</u>			
Leverantörsskulder		707	125
Skatteskulder		121 043	61 760
Övriga skulder		59 585	53 266
Upplupna kostnader och förutbetalda intäkter		6 499	1 358
<b>Summa kortfristiga skulder</b>		<b>187 834</b>	<b>116 509</b>
<b>SUMMA EGET KAPITAL OCH SKULDER</b>		<b>1 421 965</b>	<b>1 034 242</b>

**STÄLLDA SÄKERHETER OCH ANSVARSFÖRBINDELSER**

<u>Ansvarsförbindelser</u>			
Övriga ansvarsförbindelser		0	0
<b>Summa ansvarsförbindelser</b>		<b>0</b>	<b>0</b>

**TILLÄGGSUPPLYSNINGAR***Redovisningsprinciper*

Årsredovisningen har upprättats i enlighet med Årsredovisningslagen och Bokföringsnämndens allmänna råd.

I de fall ett allmänt råd från Bokföringsnämnden saknas har vägledning sökts i Redovisningsrådets rekommendationer avseende värdering och klassificering.

I resultaträkningen belastas rörelseresultatet med avskrivningar enligt plan, vilka beräknas på ursprungliga anskaffningsvärden och baseras på tillgångarnas bedömda nyttjandeperiod. Avskrivning på inventarier har gjorts med 10% - 33%.

**Upplýsningar till resultaträkningen**Not 1 **Personalkostnader***Meddelantalet anställda, könsfördelning och fördelning mellan olika länder*

	2022-01-01	2021-01-01
	2022-12-31	2021-12-31
Medelantal anställda, män	0	0
Medelantal anställda, kvinnor	0	0
	<b>0</b>	<b>0</b>

*Könsfördelning i styrelse och ledning*

	2022-01-01	2021-01-01
	2022-12-31	2021-12-31
Antal män	2	2
Antal kvinnor	1	1
	<b>3</b>	<b>3</b>

*Löner och andra ersättningar samt sociala kostnader, inklusiver pensionskostnader*

	2022-01-01	2021-01-01
	2022-12-31	2021-12-31
Lön	0	0
Totala löner och ersättningar	<b>0</b>	<b>0</b>
Sociala avgifter enligt lag och avtal (varav pensionsförsäkringspremier)	0	0
	0	0
	<b>0</b>	<b>0</b>
Totala löner, ersättningar och sociala avgifter	<b>0</b>	<b>0</b>

*Till styrelseledamöter utgår ingen ersättning.*

**Upplysningar till balansräkningen**

		2022-12-31	2021-12-31
Not 2	<i>Byggnader och mark</i>		
	Ingående anskaffningsvärde	0	0
	Årets inköp	0	0
	Utgående anskaffningsvärde	0	0
	Ingående avskrivningar enligt plan	0	0
	Årets avskrivning enligt plan	0	0
	Utgående avskrivningar enligt plan	0	0
	Redovisat värde	<b>0</b>	<b>0</b>
Not 3	<i>Inventarier</i>		
	Ingående anskaffningsvärde på kvarvarande inv	0	0
	Årets försäljningar och utrangeringar	0	0
	Årets inköp	0	0
	Utgående anskaffningsvärde	0	0
	Ingående avskrivningar enligt plan	0	0
	Årets försäljningar och utrangeringar	0	0
	Årets avskrivning enligt plan	0	0
	Utgående avskrivningar enligt plan	0	0
	Redovisat värde	<b>0</b>	<b>0</b>
Not 4	<i>Finansiella tillgångar</i>		
	Aktier, andra sv förtetag IB	468 653	487 709
	Förändring under året	285 668	-19 056
	Utgående Finansiella tillgångar	754 321	468 653
Not 5	<i>Lager</i>		
	Lager	0	0
	Utgående lager	0	0
Not 6	<i>Förutbetalda kostnader och upplupna intäkter</i>		
	Förutbetalt	0	0
		<b>0</b>	<b>0</b>

Not 7 *Förändring av eget kapital*Aktiekapital

	<u>2022-12-31</u>	<u>2021-12-31</u>
Belopp vid årets ingång	50 000	50 000
Ökning av aktiekapital	0	0
Minskning av aktiekapital	0	0
Enligt balansräkning innevarande år	<u>50 000</u>	<u>50 000</u>

Fritt eget kapital

Enligt balansräkning föregående år	703 798	465 754
Förändring fritt eget kapital, Utdelning	0	0
Årets resultat	222 898	238 044
Enligt balansräkning innevarande år	<u>926 696</u>	<u>703 798</u>


Not 8 *Obeskattade reserver*


	<u>2022-12-31</u>	<u>2021-12-31</u>
Periodeseringsfond tax 2016	0	0
Periodeseringsfond 2018	23 580	23 580
Periodeseringsfond 2019	22 500	22 500
Periodeseringsfond 2020	30 000	30 000
Periodeseringsfond 2021	87 855	87 855
Periodeseringsfond 2022	93 500	
	<u>257 435</u>	<u>163 935</u>

Not 9 *Långfristiga skulder*

<u>Förfallotid mellan 1 och 5 år efter balansdagen</u>	<u>2022-12-31</u>	<u>2021-12-31</u>
Lån från aktieägare	0	0
	<u>0</u>	<u>0</u>

Asa 2023-04-29

  
 \_\_\_\_\_  
 Hans Andersson  
 Ordförande

  
 \_\_\_\_\_  
 Ulf Fohrman