

Arsredovisning för räkenskapsåret 2023

Ted Bernhardt Group Sweden AB
Org nr 556710-1091

Styrelsen avger härmed följande årsredovisning.

Innehåll	Sida
Förvaltningsberättelse	2
Koncernen	
resultaträkning	7
balansräkning	8
kassaflödesanalys	10
Moderbolaget	
resultaträkning	11
balansräkning	12
kassaflödesanalys	14
Noter	15
Underskrifter	26

Om inte annat särskilt anges, redovisas alla belopp i tusental kronor.
Uppgifter inom parentes avser föregående år.


Fastställelseintyg

Undertecknad styrelseledamot intygar härmed att en med denna undertecknade kopia likalydande resultat och balansräkning för moderbolag och för koncern blivit fastställd på årsstämman 25:e juni 2024.

Årsstämman för moderbolaget och för koncernen beslöt tillika godkänna styrelsens förslag till resultatdisposition.

Jag intygar även att kopian av revisionsberättelsen överensstämmer med originalet.

Göteborg 25:e juni 2024


Ted Bernhardt
Styrelseledamot

Årsredovisning för räkenskapsåret 2023

Ted Bernhardt Group Sweden AB
Org nr 556710-1091

Styrelsen avger härmed följande årsredovisning.

Innehåll	Sida
Förvaltningsberättelse	2
Koncernen	
resultaträkning	7
balansräkning	8
kassaflödesanalys	10
Moderbolaget	
resultaträkning	11
balansräkning	12
kassaflödesanalys	14
Noter	15
Underskrifter	26

Om inte annat särskilt anges, redovisas alla belopp i tusental kronor.
Uppgifter inom parentes avser föregående år.

Förvaltningsberättelse

Styrelsen för Ted Bernhardt Group Sweden AB, 556710-1091 får härmed avge årsredovisning för räkenskapsåret 2023.

Föregående räkenskapsår avsåg 2022.
Bolagets säte är i Göteborg.

Allmänt om verksamheten

Bolaget är moderbolag i en koncern där dotterdotterbolaget Ted Bernhardt At Work AB, är verksamt på den skandinaviska marknaden för uniformer och profilplagg under varumärket Ted Bernhardt at Work.

Försäljningen är upphandlingsbaserad och sker i projektform, varvid koncernen erbjuder en kundunik helhetslösning, från design och inköp till lagerhållning och logistik.

Verksamheten bedrivs i förhyrda lokaler i Göteborg.

Koncernen är en del av ett internationellt Joint Venture för att kunna optimera produkter och tjänster från tyg till färdigt plagg.

Man har en modern produktutvecklingsstudio för produktutveckling och sömnad av prover, specialplagg och mindre serietillverkning.

Storskalig serieproduktion sker i främst i Dhaka, Bangladesh där man även har byggt upp en toppmodern kostymfabrik.

En bredare och djupare presentation av koncernen och vårt koncept finns på www.Tedbernhardtzgroup.com

Utveckling av koncernens verksamhet, resultat och ställning

	2023-12-31	2022-12-31	2021-12-31	2020-12-31	2019-09-30
	12 mån	12 mån	12 mån	15 mån	12 mån
Nettoomsättning, tkr	216 592	191 726	153 930	177 688	195 907
Resultat efter finansiella poster, tkr	2 855	2 206	1 629	101	8 168
Balansomslutning, tkr	171 987	161 300	151 566	159 498	145 598
Antal anställda	14	15	15	21	21
Soliditet, %	28	30	31	28	31

Utveckling av moderbolagets verksamhet, resultat och ställning

	2023-12-31	2022-12-31	2021-12-31	2020-12-31	2019-09-30
	12 mån	12 mån	12 mån	15 mån	12 mån
Resultat efter finansiella poster, tkr	-523	-272	-220	-40	-34
Balansomslutning, tkr	47 205	50 142	43 920	43 998	44 748
Soliditet, %	90%	86	99	99	97

Nyckeltalsdefinitioner framgår av not 28

Väsentliga händelser under räkenskapsåret

Omvärldspåverkan.

Generella kostnadsökningar och global räntestegring har märkbart påverkat koncernen under 2023. Räntekostnaderna har stigit kraftigt (43%) vilket påverkat vår lönsamhet i viss grad.

Kostnadsökningarna märks särskilt också inom It-segmentet, där priserna på service och support ökar snabbare än inflationen och kraven på It säkerhet konstant utökas då påverkan av exempelvis ransomware attacker blir allt vanligare i samhället.

Hållbarhetsutveckling

Koncernen jobbar aktivt med frågor inom hållbarhet, och nu fördjupas och förstärks de ytterligare i samband med att EU kommer med kravställningar inom området som påverkar koncernen framöver.

Koncernen har under 2023 tecknat avtal med Blue Sign, vilket är ett steg på vägen mot en än mer hållbar framtid för oss.

Effektivitet & optimering

Vi har under 2023 jobbat mycket aktivt med att optimera inköpsflöden för att få fram rätt varor i rätt tid till rätt pris. Utveckling av kraftfulla It-stöd både i Sverige och Asien är en viktig komponent för vår optimering.

Förväntad framtida utveckling samt väsentliga risker och osäkerhetsfaktorer

Vi har en gedigen erfarenhet att bygga fortsatta framgångar på.

Våra fabriker byggs ut och förstärks med de bästa maskinerna för optimering av kvalitet och prestanda.

Vårt koncept och kunderbjudande utvecklas hela tiden och vi ligger i framkant när det gäller hållbar försäljning i textilbranschen.

Koncernen ser framtiden an med mycket god tillförsikt!

Väsentliga händelser efter räkenskapsårets slut

Fraktpriser, volatil krona och personalförändringar

Fraktpriserna har återigen stigit under våren på grund av oroligheterna i Suez-kanalen. Koncernens lönsamhet har trots detta förbättrats under första halvan av 2024 märkbart påverkat av 2023 års effektivitetsarbete.

En väsentlig del av 2024 års varuinköp har terminssäkrats till en usd/sek kurs motsvarande den som använts vid prissättningen till kund. Den svängiga kronkursen är alltid ett orosmoment.

Flera kundavtal är under förhandling, vår position på marknaden är idag än starkare än tidigare. Viss omstrukturering på ledande positioner har skett och vi förstärker nu organisationen på säljsidan. Avsikten är att expandera försäljningen till fler marknader och segment.

Ägarförhållande

Bolaget är ett helägt dotterbolag till Ted Bernhardtz Group Limited, org. nr. C49053. Moderbolaget är beläget på Malta.

Användning av finansiella instrument

Koncernen terminssäkrar väsentliga delar av inköpsflödet och kundfordringar i utländsk valuta.

Hållbarhetsupplysning

För oss betyder hållbarhet att vi tar hänsyn till både människor och miljö. Vi strävar ständigt efter att medarbetare i alla delar av vår verksamhet ska jobba utifrån ett hållbart arbetssätt och att hållbarheten beaktas i alla viktiga beslut som bolagen tar.

Bolaget har länge arbetat med intern miljö och CSR i Asien med våra huvudleverantörer. Framåt kommer vi att lyfta och integrera hållbarhet i ett vidare begrepp för att låta den genomtränga hela vår verksamhet.

Med respekt för människa och miljö ger vi våra kunder möjligheten att stärka sitt varumärke genom modern design, högkvalitativ och hållbar produktion.

Vi arbetar tillsammans med ansvarsfulla partners och väljer smarta lösningar. För oss är Bangladesh ett medvetet och långsiktigt val av lokalisering för produktion. Vi har utvecklat ett Joint Venture med våra huvudleverantörer. Givetvis finns många utmaningar när produktionen av våra plagg sker på andra sidan jordklotet, i utvecklingsländer, där en annan kultur råder. Det som är självklart för oss är inte alltid lika naturligt i Bangladesh och vice versa.

Vi tror på gemensamma mål, ständig förbättring och stegvis utveckling.

Goda arbetsvillkor

För att vara säkra på att vi har goda arbetsvillkor ställer vi krav på våra leverantörer. Kraven ställs genom vår uppförandekod som är framtagna av Amfori, en internationell branschorganisation där vi är medlem. Amfori verkar för en enad kravställning och förbättring av arbetsvillkoren i textilbranschen. Årligen genomgår våra huvudleverantörer revisioner utförda av 3:e parts auktoriserade revisorer för att vi skall kunna följa den utveckling som sker och över tid påverka i positiv riktning.

Med känsla för miljön

Miljön är en av vår tids största gemensamma utmaningar. Globalt förbrukar vi jordens resurser i en allt för snabb takt och som en del av textilbranschen vill vi ta ansvar. Tillverkningen av textila material och tillbehör förbrukar stora mängder energi, kemikalier och vatten. Vi jobbar med våra leverantörer för att förbättra tillverkningen, vi har kommit en bra bit på väg, men vårt arbete är långt ifrån klart och vi fortsätter att göra det vi kan.

Kemikalier

Ted Bernhardtz At Work är medlemmar i Kemikaliegruppen. Genom dem får vi nyheter om textil-, kemi-, och miljörelaterade frågor samt information om förändringar i lagkrav etc. Kemikaliegruppen har över 100 medlemsföretag som alla strävar mot ett gemensamt mål. - Att ständigt förbättra kemikaliehanteringen i leverantörskedjan och minska användningen av farliga ämnen. För att försäkra oss om att detta efterlevs görs regelbundna stickprovstester på ackrediterade lab.

Vårt miljödiplom

Ted Bernhardtz At Work har varit miljödiplomerade i många år enligt Svensk Miljöbas standard.

ISO certifiering

Dotterbolaget har våren 2022 blivit certifierat enligt ISO 14001 & 9001

Läs mer om vårt hållbarhetsarbete på www.tedbernhardtzgroup.com

Förändring av eget kapital, koncernen

	<u>Aktie- kapital</u>	<u>Övrigt till- skjutet kapital</u>	<u>Balanserat resultat inkl årets resultat</u>	<u>Minoritets- intresse</u>
Belopp vid årets ingång	100	38 754	6 637	2 939
Utdelning				
Årets resultat			<u>-501,018</u>	<u>2,256</u>
Eget kapital 2023-12-31	<u>100</u>	<u>38 754</u>	<u>6 135,982</u>	<u>2 941,384</u>

Förändring av eget kapital, moderbolaget

	<u>Aktie- kapital</u>	<u>Reservfond</u>	<u>Balanserat resultat</u>	<u>Årets resultat</u>
Belopp vid årets ingång	100		43 232	-132
Omföring föregående års resultat			-132	132
Utdelning till moderbolag			0	
Årets resultat,				<u>-523</u>
Eget kapital 2023-12-31	<u>100</u>	<u>0</u>	<u>43 100</u>	<u>-523</u>

Förslag till vinstdisposition i Ted Bernhardtz Group Sweden AB

Till årsstämman förfogande står följande vinstmedel:

Balanserade medel	43 100
Årets resultat	<u>-523</u>
	<u><u>42 577</u></u>

Styrelsen föreslår att vinstmedlen disponeras så att

till ägaren utdelas	0
i ny räkning överförs	<u>42 577</u>
	<u><u>42 577</u></u>

Koncernens resultaträkning

	Not	2023-01-01 2023-12-31 12 mån	2022-01-01 2022-12-31 12 mån
Nettoomsättning	2	216 592	191 726
Övriga rörelseintäkter	3	4 411	6 901
Summa		221 003	198 627
Rörelsens kostnader			
Handelsvaror		-147 099	-127 238
Övriga externa kostnader	5,6	-39 152	-40 794
Personalkostnader	4	-13 685	-13 015
Av och nedskrivningar av materiella och immateriella anläggningstillgångar	12,13,14,15,16,17,18	-5 963	-5 191
Övriga rörelsekostnader		-5 517	-7 252
Summa rörelsens kostnader		-211 416	-193 490
Rörelseresultat		9 588	5 137
Resultat från finansiella poster			
Ränteintäkter och liknande resultatposter	7	83	55
Räntekostnader och liknande resultatposter	8	-6 815	-3 006
Summa resultat från finansiella poster		-6 732	-2 951
Resultat efter finansiella poster		2 855	2 187
Bokslutsdispositioner	9	-2 963	222
Resultat före skatt		-108	2 409
Skatt på årets resultat	10	-390	-555
Årets resultat		<u>-498</u>	<u>1 854</u>
Resultat hänförligt till moderbolagets aktieägare		-501	1 674
Resultat hänförligt till minoritetsintresse		2	180

✓
b

Koncernens balansräkning

	Not	2023-12-31	2022-12-31
Tillgångar			
Anläggningstillgångar			
<u>Immateriella anläggningstillgångar</u>			
Konceptutveckling	11	356	444
Licenser	12	178	223
Dataprogram	13	2 556	3 832
Varumärke	14	15 592	18 194
Hysesrätt	15	319	639
		<u>19 000</u>	<u>23 332</u>
<u>Materiella anläggningstillgångar</u>			
Förbättringsutgifter på annans fastighet	17	41	125
Inventarier, Installationer & Studio	16	8 731	4 638
		<u>8 772</u>	<u>4 763</u>
<u>Finansiella anläggningstillgångar</u>			
Övriga långfristiga fordringar	20	501	501
		<u>501</u>	<u>501</u>
Summa anläggningstillgångar		<u>28 274</u>	<u>28 596</u>
Omsättningstillgångar			
<u>Varulager mm</u>			
Varulager		88 983	84 567
Förskott till leverantörer		6 061	26 420
		<u>95 044</u>	<u>110 987</u>
<u>Kortfristiga fordringar</u>			
Kundfordringar		36 025	21 177
Fordringar hos koncernföretag		12 221	0
Aktuell skattefordran		0	0
Övriga kortfristiga fordringar		16	37
Förutbetalda kostnader och upplupna intäkter	21	352	271
		<u>48 615</u>	<u>21 485</u>
<u>Kassa och bank</u>		<u>54</u>	<u>232</u>
Summa omsättningstillgångar		<u>143 713</u>	<u>132 704</u>
Summa tillgångar		<u>171 987</u>	<u>161 300</u>

Koncernens balansräkning

	Not	2023-12-31	2022-12-31
Eget kapital och skulder			
Eget kapital			
Aktiekapital (1 000 aktier kvotvärde 100)		100	100
		<u>100</u>	<u>100</u>
Övrigt tillskjutet kapital		38 754	38 754
Balanserat resultat inklusive årets resultat		9 077	9 576
Summa eget kapital hänförligt till			
moderbolagets aktieägare		44 990	45 491
Minoritetsintresse		2 941	2 939
Summa eget kapital		<u>47 931</u>	<u>48 430</u>
Avsättningar			
Uppskjuten skatteskuld	19	9	26
Summa avsättningar		<u>9</u>	<u>26</u>
Långfristiga skulder			
Skulder till kreditinstitut		50 000	0
Övriga långfristiga skulder		671	
Summa Långfristiga skulder	24	<u>50 671</u>	<u>0</u>
Kortfristiga skulder			
Checkräkningskredit (limit 90 000 / 75 000)	23	36 978	24 772
Skulder till kreditinstitut		0	50 000
Förskott från kunder		5 487	2 292
Leverantörsskulder		9 493	14 437
Skulder till koncernföretag		1 008	907
Aktuell skatteskuld		360	752
Övriga kortfristiga skulder		11 482	12 096
Upplupna kostnader och förutbetalda intäkter	22	8 567	7 588
Summa kortfristiga skulder		<u>73 376</u>	<u>112 845</u>
Summa eget kapital och skulder		<u>171 987</u>	<u>161 300</u>

Koncernens kassaflödesanalys

2024071209806

	2023-01-01 2023-12-31 12 mån	2022-01-01 2022-12-31 12 mån
<i>Den löpande verksamheten</i>		
Rörelseresultat	9 588	5 137
Justering för poster som inte ingår i kassaflödet		
Avskrivningar	5 963	5 191
Erhållen ränta	83	55
Erlagd ränta	-6 815	-3 006
Betald inkomstskatt	-783	-431
Kassaflöde från den löpande verksamheten före förändringar från rörelsekapital	8 035	6 946
Förändringar av rörelsekapital		
Förändring av varulager	15 943	-11 159
Förändring av fordringar	-27 147	-688
Förändring av kortfristiga skulder	-1 283	16 440
Kassaflöde från den löpande verksamheten	-4 452	11 540
<i>Investeringsverksamheten</i>		
Förvärv av immateriella anläggningstillgångar	-402	-1 907
Förvärv av materiella anläggningstillgångar	-5 239	-1 361
Förvärv av finansiella anläggningstillgångar	0	0
Kassaflöde från investeringsverksamheten	-5 641	-3 268
<i>Finansieringsverksamheten</i>		
Förändring checkräkningskredit	12 207	-8 646
Upptagna lån	50 671	
Amortering lån	-50 000	
koncernbidrag lämnat/erhållet	-2 963	222
Kassaflöde från finansieringsverksamheten	9 914	-8 424
Årets kassaflöde	-179	-153
Likvida medel vid årets början	232	385
Likvida medel vid årets slut	54	232

B

Moderbolagets resultaträkning

2024071209807

	Not	2023-01-01 2023-12-31 12 mån	2022-01-01 2022-12-31 12 mån
Övriga externa kostnader	5	-1	-230
Summa rörelsens kostnader		-1	-230
Rörelseresultat		-1	-230
Resultat från finansiella poster			
utdelning från koncernföretag		0	0
Ränteintäkter och liknande poster	7	11	52
Räntekostnader och liknande resultatposter	8	-533	-94
Summa resultat från finansiella poster		-522	-41
Resultat efter finansiella poster		-523	-272
Bokslutsdispositioner	9	0	139
Resultat före skatt		-523	-132
Aktuell skatt	10	0	0
Årets resultat		<u>-523</u>	<u>-132</u>

Moderbolagets balansräkning

2024071209808

	Not	2023-12-31	2022-12-31
Tillgångar			
Anläggningstillgångar			
<u>Finansiella anläggningstillgångar</u>			
Andelar i koncernföretag	18	44 736	44 736
Summa anläggningstillgångar		44 736	44 736
Omsättningstillgångar			
<u>Kortfristiga fordringar</u>			
Fordringar hos koncernföretag		2 467	5 353
		2 467	5 353
<u>Kassa och bank</u>		1	52
Summa omsättningstillgångar		2 468	5 405
Summa tillgångar		47 205	50 142

Moderbolagets balansräkning

	Not	2023-12-31	2022-12-31
Eget kapital och skulder			
Eget kapital			
<u>Bundet eget kapital</u>			
Aktiekapital (1 000 aktier kvotvärde 100)		100	100
		100	100
<u>Fritt eget kapital</u>			
Balanserad vinst eller förlust		43 100	43 233
Årets resultat		-523	-132
Summa fritt eget kapital		42 577	43 100
Summa eget kapital		42 677	43 200
Långfristiga skulder			
Skuld till koncernbolag		485	460
Summa långfristiga skulder		485	460
Kortfristiga skulder			
Skulder till koncernföretag		17	140
Övriga skulder		3 670	6 273
Aktuell skatteskuld		0	0
Upplupna kostnader och förutbetalda intäkter	22	356	69
Summa kortfristiga skulder		4 043	6 481
Summa eget kapital och skulder		47 205	50 142

↙
B

Moderbolagets kassaflödesanalys

	2023-01-01 2023-12-31 12 mån	2022-01-01 2022-12-31 12 mån
<i>Den löpande verksamheten</i>		
Rörelseresultat	-1	-230
Erhållen ränta	11	52
Erlagd ränta	-533	-94
Betald inkomstskatt	0	0
Kassaflöde från den löpande verksamheten före förändringar från rörelsekapital	-523	-272
<i>Förändringar av rörelsekapital</i>		
Förändring av fordringar	2 886	-1 682
Förändring av kortfristiga skulder	-2 439	6 347
Kassaflöde från den löpande verksamheten	-76	4 393
<i>Investeringsverksamheten</i>		
Andelar i koncernbolag	0	-4 489
Kassaflöde från investeringsverksamheten	0	-4 489
<i>Finansieringsverksamheten</i>		
Erhållet koncernbidrag	0	139
Erhållet aktieägartillskott	0	0
Erhållen utdelning	0	0
Utdelning till moderbolag	0	0
Förändring långfristig skuld till koncernbolag	25	7
Kassaflöde från finansieringsverksamheten	25	146
Årets kassaflöde	-51	50
Likvida medel vid årets början	52	2
Likvida medel vid årets slut	1	52

Noter

Not 1

Allmänna redovisningsprinciper Redovisnings- och värderingsprinciper

Årsredovisningen har upprättats i enlighet med årsredovisningslagen och Bokföringsnämndens allmänna råd BFNAR 2012:1 Årsredovisning och koncernredovisning (K3).

Koncernredovisning

Omfattning

Koncernredovisningen omfattar moderbolaget, dotterföretag i vilket moderföretaget direkt eller indirekt äger aktier motsvarande mer än 50% av rösterna samt intresseföretag i vilket moderföretaget äger aktier motsvarande minst 20% men mindre än 50% av rösterna.

Redovisningsmetod

Koncernredovisningen har upprättats enligt förvärvsmetoden. Det innebär att förvärvade dotterbolags tillgångar och skulder upptagits till det marknadsvärde, som legat till grund för fastställandet av köpeskillingen på aktierna. Skillnaden mellan köpeskillingen och de förvärvade bolagens egna kapital redovisas som goodwill. Koncernens egna kapital omfattar moderbolagets egna kapital och den del av dotterbolagens egna kapital som tillkommit efter det att dessa bolag förvärvats.

Minoritetens andel

Minoritetens andel av resultatet efter skatt redovisas som minoritetsandel. I minoritetsandelen ingår minoritetens andel av obeskattade reserver till den del dessa utgörs av eget kapital.

Omräkning av utländska dotterbolag

Omräkning av utländska dotterbolags resultat och balansräkningar sker enligt dagskursmetoden. Detta innebär att tillgångar och skulder omräknas till balansdagens kurser samt att resultaträkningarna omräknas till en genomsnittskurs under räkenskapsåret. Eventuell omräkningsdifferens redovisas direkt mot eget kapital i koncernen.

Värderingsprinciper m m

Fordringar har värderats till det lägsta av anskaffningsvärde och det belopp varmed de beräknas bli reglerade. Övriga tillgångar och skulder har värderats till anskaffningsvärde om annat ej anges.

Fordringar och skulder i utländsk valuta har värderats till terminskurs i tillämpliga fall och i övriga fall till balansdagens kurs.

Kursvinster och kursförluster på rörelsefordringar och rörelseskulder redovisas i rörelseresultatet medan kursvinster och kursförluster på finansiella fordringar och skulder redovisas som finansiella poster.

Materiella anläggningstillgångar

Materiella anläggningstillgångar redovisas till anskaffningsvärde minskat med ackumulerade avskrivningar och nedskrivningar.

Avskrivningar

Avskrivning sker linjärt över tillgångens förväntade nyttjandeperiod eftersom det återspeglar den förväntade förbrukningen av tillgångens framtida ekonomiska fördelar. Avskrivningen redovisas som kostnad i resultaträkningen.

Följande avskrivningstider tillämpas:

Dataprogram, konceptutveckling och licenser	5 år
Förbättringsutgifter på annans fastighet	10 år
Varumärken	10 år
Hysesrätter	5 år
Inventarier, verktyg, studio och installationer	5 år

Varulager

Varulagret är upptaget till det lägsta av anskaffningsvärdet och nettoförsäljningsvärdet. Därvid har inkuransrisk beaktats. Anskaffningsvärdet beräknas enligt vägda genomsnittspriser. I anskaffningsvärdet ingår förutom utgifter för inköp även utgifter för att bringa varorna till deras aktuella plats och skick.

Finansiella tillgångar och skulder

Finansiella tillgångar och skulder redovisas i enlighet med kapitel 11 (Finansiella instrument värderade utifrån anskaffningsvärdet) i BFNAR 2012:1.

Bolaget arbetar med terminssäkringar och i balansräkningen finns upptaget de värden som kommer att realiseras på framtida förfallodagar.

Intäkter

Intäkter har tagits upp till verkligt värde av vad som erhållits eller kommer att erhållas, med avdrag för rabatter och redovisas i den omfattning det är sannolikt att de ekonomiska fördelarna kommer att tillgodogöras bolaget och intäkterna kan beräknas på ett tillförlitligt sätt.

Lån

Bolagets banklån förlängdes på en ny 3 års period hösten 2023, varvid vi har omklassificerat 50mkr från kortfristig skuld till långfristig skuld i räkenskaperna.

Skatt

Skatt på årets resultat i resultaträkningen består av aktuell skatt och uppskjuten skatt. Aktuell skatt är inkomstskatt för innevarande räkenskapsår som avser årets skattepliktiga resultat och den del av tidigare räkenskapsårs inkomstskatt som ännu inte har redovisats.

Uppskjuten skatt är inkomstskatt för skattepliktigt resultat avseende framtida räkenskapsår till följd av tidigare transaktioner eller händelser.

Uppskjuten skatt redovisas för alla skattepliktiga temporära skillnader. Uppskjuten skattefordran redovisas för avdragsgilla temporära skillnader och för möjligheten att i framtiden använda skattemässiga underskottsavdrag. Värderingen baseras på hur det redovisade värdet för motsvarande tillgång eller skuld förväntas återvinnas respektive regleras. Beloppen baseras på de skattesatser och skatteregler som är beslutade före balansdagen och har inte nuvärdesberäknats.

L
B

Not 2 Geografisk nettoomsättning.

Koncernens nettoomsättning fördelas enligt nedanstående tabell.
Merparten av försäljningen till övriga Europa är sålt till Danmark och Finland.
Försäljningen till Asien består huvudsakligen av råvaror och komponenter.

	Koncernen		Moderbolaget	
	2023-01-01	2022-01-01	2023-01-01	2022-01-01
	<u>2023-12-31</u>	<u>2022-12-31</u>	<u>2023-12-31</u>	<u>2022-12-31</u>
	12 mån	12 mån	12 mån	12 mån
Marknad				
Sverige	164 822	131 619	0	0
Norge	29 118	29 821	0	0
Övriga Europa	20 471	27 295	0	0
Övriga Export	2 182	2 991	0	0
Summa	<u>216 592</u>	<u>191 726</u>	<u>0</u>	<u>0</u>

Not 3 Övriga rörelseintäkter

	Koncernen		Moderbolaget	
	2023-01-01	2022-01-01	2023-01-01	2022-01-01
	<u>2023-12-31</u>	<u>2022-12-31</u>	<u>2023-12-31</u>	<u>2022-12-31</u>
	12 mån	12 mån	12 mån	12 mån
Kursvinster fordringar/skulder	4181,502	6816		
Omställningsstöd	0	-56	0	0
Vinst vid avyttring av bil	67,776	115	0	0
Övrigt	161,97	26	0	0
Summa	<u>4411,248</u>	<u>6901</u>	<u>0</u>	<u>0</u>

h
B

Not 4

Anställda och personalkostnader

	Koncernen		Moderbolaget	
	2023-01-01	2022-01-01	2023-01-01	2022-01-01
	<u>2023-12-31</u>	<u>2022-12-31</u>	<u>2023-12-31</u>	<u>2022-12-31</u>
	12 mån	12 mån	12 mån	12 mån
Medelantal anställda				
Kvinnor Sverige	11	12	0	0
Män Sverige	3	3	0	0
Totalt Sverige	<u>14</u>	<u>15</u>	<u>0</u>	<u>0</u>
Löner och ersättningar samt sociala kostnader inklusive pensionskostnader				
Löner och ersättningar till styrelsen och verkställande direktören	1 116	852	0	0
Löner och ersättningar till övriga anställda	7 433	7 580	0	0
Totalt	<u>8 549</u>	<u>8 432</u>	<u>0</u>	<u>0</u>
Sociala kostnader varav pensionskostnader av pensionskostnader uppgår beloppet till företagsledare	4 529	4 278	0	0
	1 331	1 176	0	0
	443	319	0	0

Not 5

Revisionsarvode

	Koncernen		Moderbolaget	
	2023-01-01	2022-01-01	2023-01-01	2022-01-01
	<u>2023-12-31</u>	<u>2022-12-31</u>	<u>2023-12-31</u>	<u>2022-12-31</u>
	12 mån	12 mån	12 mån	12 mån
Ernst & Young AB revision	215	237	0	36
Ernst & Young AB konsultation	23	27	0	3
Summa	<u>238</u>	<u>264</u>	<u>0</u>	<u>39</u>

Not 6

Operationell leasing leasetagare

	Koncernen		Moderbolaget	
	2023-01-01	2022-01-01	2023-01-01	2022-01-01
	<u>2023-12-31</u>	<u>2022-12-31</u>	<u>2023-12-31</u>	<u>2022-12-31</u>
	12 mån	12 mån	12 mån	12 mån
Framtida minimileaseavgifter avseende icke uppsägningsbara operationella leasingavtal				
Inom ett år	1 832	1 664	0	0
Mellan ett och fem år	7 327	3 379	0	0
senare än 5 år	0	0	0	0
	<u>9 159</u>	<u>5 043</u>	<u>0</u>	<u>0</u>
Räkenskapsårets kostnadsförda leasingavgifter	<u>1 665</u>	<u>1 502</u>	<u>0</u>	<u>0</u>

Avgiftstypen avser hyra för verksamhetens kontorslokaler.

Inga avtal sträcker sig längre än 5 år.

Nytt avtal är tecknat i juni 2024 gällande perioden 2024-10-01 fram till 2029-12-31.

Not 7

Ränteintäkter och liknande resultatposter

	Koncernen		Moderbolaget	
	2023-01-01	2022-01-01	2023-01-01	2022-01-01
	<u>2023-12-31</u>	<u>2022-12-31</u>	<u>2023-12-31</u>	<u>2022-12-31</u>
	12 mån	12 mån	12 mån	12 mån
Övriga ränteintäkter	83	55	11	0
Summa	<u>83</u>	<u>55</u>	<u>11</u>	<u>0</u>

Not 8

Räntekostnader och liknande resultatposter

	Koncernen		Moderbolaget	
	2023-01-01	2022-01-01	2023-01-01	2022-01-01
	<u>2023-12-31</u>	<u>2022-12-31</u>	<u>2023-12-31</u>	<u>2022-12-31</u>
	12 mån	12 mån	12 mån	12 mån
Räntekostnader övriga koncernbolag	0	17	0	17
Räntekostnader, ej avdragsgill	125	27	0	0
Övriga räntekostnader	6 690	2 962	533	76
Övrigt	0	0	0	0
Summa	<u>6 815</u>	<u>3 006</u>	<u>533</u>	<u>94</u>

Not 9 Bokslutsdispositioner

	Koncernen		Moderbolaget	
	2023-01-01 2023-12-31 12 mån	2022-01-01 2022-12-31 12 mån	2023-01-01 2023-12-31 12 mån	2022-01-01 2022-12-31 12 mån
Koncernbidrag	-2 963	222	0	139
Summa	-2 963	222	0	139

Not 10 Skatt på årets resultat

	Koncernen		Moderbolaget	
	2023-01-01 2023-12-31 12 mån	2022-01-01 2022-12-31 12 mån	2023-01-01 2023-12-31 12 mån	2022-01-01 2022-12-31 12 mån
Aktuell skattekostnad	407	572	0	0
Skatt - ändrad taxering	0	0	0	0
Uppskjuten skatt	-17	-17	0	0
Summa	390	555	0	0
Avstämning av effektiv skatt				
Resultat före skatt	431	1 854	-523	-132
Skatt enligt gällande skattesats 20,6%	89	382	-108	0
Ej avdragsgilla kostnader, mm	319	190	0	0
Uppskjuten Skattekostnad	-17	-17		
Ej aktiverad, uppskjuten skatt på underskott	0	0	108	0
Redovisad effektiv skatt 90,6% (21,6%)	390	555	0	0

Not 11 Konzeptutveckling

	Koncernen		Moderbolaget	
	2023-12-31	2022-12-31	2023-12-31	2022-12-31
Ingående anskaffningsvärden	444	0	0	0
Årets förändringar				
-Nyanskaffningar		444	0	0
Utgående ackumulerade anskaffningsvärden	444	444	0	0
Ingående avskrivningar	0	0	0	0
Årets förändringar				
-Avskrivningar	-89	0	0	0
Utgående ackumulerade avskrivningar	-89	0	0	0
Utgående restvärde enligt plan	356	444	0	0

Not 12 Licenser

T BERNHARDTZ E GROUP D

2024071209817

	Koncernen		Moderbolaget	
	<u>2023-12-31</u>	<u>2022-12-31</u>	<u>2023-12-31</u>	<u>2022-12-31</u>
Ingående anskaffningsvärden	223	0	0	0
Årets förändringar				
-Nyanskaffningar	0	223	0	0
Utgående ackumulerade anskaffningsvärden	<u>223</u>	<u>223</u>	<u>0</u>	<u>0</u>
Ingående avskrivningar	0	0	0	0
Årets förändringar				
-Avskrivningar	-45	0	0	0
Utgående ackumulerade avskrivningar	-45	0	0	0
Utgående restvärde enligt plan	<u>178</u>	<u>223</u>	<u>0</u>	<u>0</u>

Not 13

It-Investeringar

	Koncernen		Moderbolaget	
	<u>2023-12-31</u>	<u>2022-12-31</u>	<u>2023-12-31</u>	<u>2022-12-31</u>
Ingående anskaffningsvärden	8 786	7 546	0	0
Årets förändringar				
-Nyanskaffningar	402	1 240	0	0
Utgående ackumulerade anskaffningsvärden	<u>9 188</u>	<u>8 786</u>	<u>0</u>	<u>0</u>
Ingående avskrivningar	-4 954	-3 434	0	0
Årets förändringar				
-Avskrivningar	-1 678	-1 520	0	0
Utgående ackumulerade avskrivningar	-6 632	-4 954	0	0
Utgående restvärde enligt plan	<u>2 556</u>	<u>3 832</u>	<u>0</u>	<u>0</u>

Not 14

Varumärken

	Koncernen		Moderbolaget	
	<u>2023-12-31</u>	<u>2022-12-31</u>	<u>2023-12-31</u>	<u>2022-12-31</u>
Ingående anskaffningsvärden	26 000	26 000	0	0
Årets förändringar				
-Inköp	0	0	0	0
-Utrangering	0	0	0	0
Utgående ackumulerade anskaffningsvärden	<u>26 000</u>	<u>26 000</u>	<u>0</u>	<u>0</u>
Ingående avskrivningar	-7 806	-5 204	0	0
Årets förändringar				
-Av- och nedskrivningar	-2 602	-2 602	0	0
-Utrangering	0	0	0	0
Utgående ackumulerade avskrivningar	-10 408	-7 806	0	0
Utgående restvärde enligt plan	<u>15 592</u>	<u>18 194</u>	<u>0</u>	<u>0</u>

Not 15

Hyresrätter

✓
B

T BERNHARDTZ E GROUP D

2024071209818

	Koncernen		Moderbolaget	
	2023-12-31	2022-12-31	2023-12-31	2022-12-31
Ingående anskaffningsvärden	1 600	1 600	0	0
Årets förändringar				
-Inköp	0	0	0	0
-Utrangering	0	0	0	0
Utgående ackumulerade anskaffningsvärden	1 600	1 600	0	0
Ingående avskrivningar	-961	-641	0	0
Årets förändringar				
-Av- och nedskrivningar	-320	-320	0	0
-Utrangering	0	0	0	0
Utgående ackumulerade avskrivningar	<u>-1 281</u>	<u>-961</u>	<u>0</u>	<u>0</u>
Utgående restvärde enligt plan	<u>319</u>	<u>639</u>	<u>0</u>	<u>0</u>

Not 16

Inventarier, Installationer & Studio

	2023-12-31	2022-12-31	2023-12-31	2022-12-31
	Ingående anskaffningsvärden	7 535	6 174	0
Årets förändringar				
-Inköp	5 239	1 361	0	0
-Utrangering	0	0	0	0
Utgående ackumulerade anskaffningsvärden	<u>12 774</u>	<u>7 535</u>	<u>0</u>	<u>0</u>
Ingående avskrivningar	-2 897	-2 233	0	0
Årets förändringar				
-Av- och nedskrivningar	-1 145	-664	0	0
-Utrangering	0	0	0	0
Utgående ackumulerade avskrivningar	<u>-4 043</u>	<u>-2 897</u>	<u>0</u>	<u>0</u>
Utgående restvärde enligt plan	<u>8 731</u>	<u>4 638</u>	<u>0</u>	<u>0</u>

Not 17

Förbättringsutgifter på annans fastighet

	2023-12-31	2022-12-31	2023-12-31	2022-12-31
	Ingående anskaffningsvärden	838	838	0
Årets förändringar				
-inköp	0	0	0	0
Utgående ackumulerade anskaffningsvärden	<u>838</u>	<u>838</u>	<u>0</u>	<u>0</u>
Ingående avskrivningar	-713	-629	0	0
Årets förändringar				
-Avskrivningar	-84	-84	0	0
Utgående ackumulerade avskrivningar	<u>-797</u>	<u>-713</u>	<u>0</u>	<u>0</u>
Utgående restvärde enligt plan	<u>41</u>	<u>125</u>	<u>0</u>	<u>0</u>

h

Not 18 Andelar i koncernföretag

<u>Namn</u>	<u>Org nr</u>	<u>Säte</u>		
Ted Bernhardtz At Work Holding AB	556710-1083	Göteborg		
Järntorget Capital AB	559353-3440	Göteborg		
			<u>Rösträts- andel</u>	<u>Bokfört värde</u>
	<u>Kapitalandel</u>	<u>Antal andelar</u>		<u>2023-12-31</u>
Ted Bernhardtz At Work Holding AB	91%	1000	91%	44 677
Järntorget Capital AB	100%	500	100%	59
		<u>2023-12-31</u>		<u>2022-12-31</u>
Ingående anskaffningsvärden		44 736		40 247
Nyanskaffning				4 489
Utgående redovisat värde		44 736		44 736

Information om övriga dotterbolag:

<u>Namn</u>	<u>Org nr</u>	<u>Säte</u>
Ted Bernhardtz At Work AB	556619-0194	Göteborg
Järntorget Sustainable Capital AB	559365-3198	Göteborg

Not 19 Uppskjuten skatt	<u>2023-12-31</u>	<u>2022-12-31</u>
Temporär differens förbättringsutgifter	125	125

	<u>Uppskjuten skattefordran</u>	<u>Uppskjuten skatteskuld</u>	<u>Netto</u>
Koncernen 2022-12-31	0	-26	-26
Koncernen 2023-12-31	0	-9	-9

Moderbolaget har ingen uppskjuten skatt

Not 20 Andra långfristiga fordringar

Spärrade bankmedel/fordringar/tullgaranti

	<u>Koncernen</u>		<u>Moderbolaget</u>	
	<u>2023-12-31</u>	<u>2022-12-31</u>	<u>2023-12-31</u>	<u>2022-12-31</u>
Ingående anskaffningsvärden	501	451	0	0
Tillkommande fordringar	0	50	0	0
Reglerade fordringar	0	0	0	0
Utgående anskaffningsvärde	501	501	0	0

Not 21 Förutbetalda kostnader och upplupna intäkter

	Koncernen		Moderbolaget	
	2023-12-31	2022-12-31	2023-12-31	2022-12-31
Förutbetalad Leasingavgift	166	152	0	0
Övriga poster	187	119	0	0
Summa	352	271	0	0

Not 22 **Upplupna kostnader**

	Koncernen		Moderbolaget	
	2023-12-31	2022-12-31	2023-12-31	2022-12-31
Upplupna löner	7	16	0	0
Upplupna semesterlöner	1 316	1 292	0	0
Upplupna sociala avgifter	416	411	0	0
Upplupna räntekostnader	208	317	0	64
Upplupen försäljningsbonus	6 236	5 463	0	0
Övriga poster	383	88	356	5
Summa	8 567	7 588	356	69

Not 23 **Checkräkningskredit**

	Koncernen		Moderbolaget	
	2023-12-31	2022-12-31	2023-12-31	2022-12-31
Beviljad kreditlimit	50 000	50 000	0	0
Outnyttjad del	-13 022	-25 228	0	0
Summa	36 978	24 772	0	0

Not 24 **Långfristiga skulder**

	Koncernen		Moderbolaget	
	2023-12-31	2022-12-31	2023-12-31	2022-12-31
Skulder med förfall > 13 månader	50 671	7 262	0	0
Skulder med förfall > 60 månader	0	0	0	0
Summa	50 671	7 262	0	0

Not 25 **Ställda säkerheter och eventalförpliktelser**

	Koncernen		Moderbolaget	
	2023-12-31	2022-12-31	2023-12-31	2022-12-31
Ställda säkerheter				
Företagsinteckningar	100 000	100 000	0	0
Spärrade bankmedel/fordringar/tullgaranti	501	501	0	0
Summa	100 501	100 501	0	0

Eventalförpliktelser

Borgen till förmån för koncernföretag: 86.978

Not 26 **Väsentliga händelser efter räkenskapsårets slut**

h
b

Fraktpriser, volatil krona och personalförändringar

Fraktpriserna har återigen stigit under våren på grund av oroligheterna i Suez-kanalen. Bolagets lönsamhet har trots detta förbättrats under första halvan av 2024 märkbart påverkat av 2023 års effektivitetsarbete.

En väsentlig del av 2024 års varuinköp har terminssäkrats till en usd/sek kurs motsvarande den som använts vid prissättningen till kund. Den svängiga kronkursen är alltid ett orosmoment.

Flera kundavtal är under förhandling, bolagets position på marknaden är idag än starkare än tidigare. Viss omstrukturering på ledande positioner har skett, man förstärker nu organisationen inte minst på säljsidan. Avsikten är att expandera försäljningen till fler marknader och segment.

Not 27

Koncernuppgifter

Koncernförhållande

Bolaget är från 1/1-2021 ett helägt dotterbolag till Ted Bernhardt Group Limited, org. nr. C49053. Moderbolaget är beläget på Malta.

Tidigare moderbolag Ted Bernhardt Overseas Limited, org.nr. C39304, är fusionerat med koncernens översta bolag, Ted Bernhardt Group Limited,

Inköp och försäljning inom koncernen

Några inköp eller försäljningar till andra koncernbolag inom Ted Bernhardt Group Sweden har inte ägt rum.

Not 28

Nyckeltalsdefinitioner

Nettoomsättning

Rörelsens huvudintäkter, fakturerade kostnader, sidointäkter samt intäktskorrigeringar

Balansomslutning

Koncernens samlade tillgångar

Resultat efter finansiella poster

Resultat efter finansiella intäkter och kostnader men före extraordinära intäkter och kostnader

Soliditet

Justerat eget kapital i förhållande till totala tillgångar

Antal anställda

Medelantal anställda under räkenskapsåret

Not 29

Disposition av företagets resultat

Förslag till resultatdisposition i Ted Bernhardtz Group Sweden AB

Till årsstämman förfogande står följande medel:

Balanserade medel	43 100
Årets resultat	-523
	<u>42 577</u>


Styrelsen föreslår att vinstmedlen disponeras så att

till ägaren utdelas	0
i ny räkning överförs	42 577
	<u>42 577</u>

Göteborg 25:e juni 2024


Ted Bernhardtz
Styrelseledamot

Vår revisionsberättelse har lämnats 25:e juni 2024
Ernst & Young AB


Peter Emanuelsson
Auktoriserad revisor

Göteborg 2024-07-11
Fotokopians överensstämmelse
med originalet intygas av


Jan-Inge Wikström
0705-833300



Revisionsberättelse

Till bolagsstämman i Ted Bernhardt Group Sweden AB, org.nr 556710-1091

Rapport om årsredovisningen och koncernredovisningen

Uttalanden

Vi har utfört en revision av årsredovisningen och koncernredovisningen för Ted Bernhardt Group Sweden AB för räkenskapsåret 2023-01-01 – 2023-12-31.

Enligt vår uppfattning har årsredovisningen och koncernredovisningen upprättats i enlighet med årsredovisningslagen och ger en i alla väsentliga avseenden rättvisande bild av moderbolagets och koncernens finansiella ställning per den 31 december 2023 och av dessas finansiella resultat och kassaflöden för året enligt årsredovisningslagen. Förvaltningsberättelsen är förenlig med årsredovisningens och koncernredovisningens övriga delar.

Vi tillstyrker därför att bolagsstämman fastställer resultaträkningen och balansräkningen för moderbolaget och koncernen.

Grund för uttalanden

Vi har utfört revisionen enligt International Standards on Auditing (ISA) och god revisionssed i Sverige. Vårt ansvar enligt dessa standarder beskrivs närmare i avsnittet Revisorns ansvar. Vi är oberoende i förhållande till moderbolaget och koncernen enligt god revisionssed i Sverige och har i övrigt fullgjort vårt yrkesetiska ansvar enligt dessa krav.

Vi anser att de revisionsbevis vi har inhämtat är tillräckliga och ändamålsenliga som grund för våra uttalanden.

Styrelsens ansvar

Det är styrelsen som har ansvaret för att årsredovisningen och koncernredovisningen upprättas och att de ger en rättvisande bild enligt årsredovisningslagen. Styrelsen ansvarar även för den interna kontroll som den bedömer är nödvändig för att upprätta en årsredovisning och koncernredovisning som inte innehåller några väsentliga felaktigheter, vare sig dessa beror på oegentligheter eller misstag.

Vid upprättandet av årsredovisningen och koncernredovisningen ansvarar styrelsen för bedömningen av bolagets och koncernens förmåga att fortsätta verksamheten. Den upplyser, när så är tillämpligt, om förhållanden som kan påverka förmågan att fortsätta verksamheten och att använda antagandet om fortsatt drift. Antagandet om fortsatt drift tillämpas dock inte om styrelsen avser att likvidera bolaget, upphöra med verksamheten eller inte har något realistiskt alternativ till att göra något av detta.


Revisorns ansvar

Våra mål är att uppnå en rimlig grad av säkerhet om att årsredovisningen och koncernredovisningen som helhet inte innehåller några väsentliga felaktigheter, vare sig dessa beror på oegentligheter eller misstag, och att lämna en revisionsberättelse som innehåller våra uttalanden. Rimlig säkerhet är en hög grad av säkerhet, men är ingen garanti för att en revision som utförs enligt ISA och god revisionssed i Sverige alltid kommer att upptäcka en väsentlig felaktighet om en sådan finns. Felaktigheter kan uppstå på grund av oegentligheter eller misstag och anses vara väsentliga om de enskilt eller tillsammans rimligen kan förväntas påverka de ekonomiska beslut som användare fattar med grund i årsredovisningen och koncernredovisningen.

Som del av en revision enligt ISA använder vi professionellt omdöme och har en professionellt skeptisk inställning under hela revisionen. Dessutom:

- identifierar och bedömer vi riskerna för väsentliga felaktigheter i årsredovisningen och koncernredovisningen, vare sig dessa beror på oegentligheter eller misstag, utformar och utför granskningsåtgärder bland annat utifrån dessa risker och inhämtar revisionsbevis som är tillräckliga och ändamålsenliga för att utgöra en grund för våra uttalanden. Risken för att inte upptäcka en väsentlig felaktighet till följd av oegentligheter är högre än för en väsentlig felaktighet som beror på misstag, eftersom oegentligheter kan innefatta agerande i maskopi, förfalskning, avsiktliga utelämnanden, felaktig information eller åsidosättande av intern kontroll.
- skaffar vi oss en förståelse av den del av bolagets interna kontroll som har betydelse för vår revision för att utforma granskningsåtgärder som är lämpliga med hänsyn till omständigheterna, men inte för att uttala oss om effektiviteten i den interna kontrollen.
- utvärderar vi lämpligheten i de redovisningsprinciper som används och rimligheten i styrelsens uppskattningar i redovisningen och tillhörande upplysningar.
- drar vi en slutsats om lämpligheten i att styrelsen använder antagandet om fortsatt drift vid upprättandet av årsredovisningen och koncernredovisningen. Vi drar också en slutsats, med grund i de inhämtade revisionsbevisen, om det finns någon väsentlig osäkerhetsfaktor som avser sådana händelser eller förhållanden som kan leda till betydande tvivel om bolagets och koncernens förmåga att fortsätta verksamheten. Om vi drar slutsatsen att det finns en väsentlig osäkerhetsfaktor, måste vi i revisionsberättelsen fästa uppmärksamheten på upplysningarna i årsredovisningen och koncernredovisningen om den väsentliga osäkerhetsfaktorn eller, om sådana upplysningar är otillräckliga, modifiera uttalandet om årsredovisningen och koncernredovisningen. Våra slutsatser baseras på de revisionsbevis som inhämtas fram till datumet för revisionsberättelsen. Dock kan framtida händelser eller förhållanden göra att ett bolag och en koncern inte längre kan fortsätta verksamheten.
- utvärderar vi den övergripande presentationen, strukturen och innehållet i årsredovisningen och koncernredovisningen, däribland upplysningarna, och om årsredovisningen och koncernredovisningen återger de underliggande transaktionerna och händelserna på ett sätt som ger en rättvisande bild.
- inhämtar vi tillräckliga och ändamålsenliga revisionsbevis avseende den finansiella informationen för enheterna eller affärsaktiviteterna inom koncernen för att göra ett uttalande avseende koncernredovisningen. Vi ansvarar för styrning, övervakning och utförande av koncernrevisionen. Vi är ensamt ansvariga för våra uttalanden.

Vi måste informera styrelsen om bland annat revisionens planerade omfattning och inriktning samt tidpunkten för den. Vi måste också informera om betydelsefulla iakttagelser under revisionen, däribland de eventuella betydande brister i den interna kontrollen som vi identifierat.



Rapport om andra krav enligt lagar och andra författningar

Uttalanden

Utöver vår revision av årsredovisningen och koncernredovisningen har vi även utfört en revision av styrelsens förvaltning av Ted Bernhardtz Group Sweden AB för räkenskapsåret 2023-01-01 – 2023-12-31 samt av förslaget till dispositioner beträffande bolagets vinst eller förlust.

Vi tillstyrker att bolagsstämman disponerar vinsten enligt förslaget i förvaltningsberättelsen och beviljar styrelsens ledamot ansvarsfrihet för räkenskapsåret.

Grund för uttalanden

Vi har utfört revisionen enligt god revisionsred i Sverige. Vårt ansvar enligt denna beskrivs närmare i avsnittet Revisorns ansvar. Vi är oberoende i förhållande till moderbolaget och koncernen enligt god revisionsred i Sverige och har i övrigt fullgjort vårt yrkesetiska ansvar enligt dessa krav.

Vi anser att de revisionsbevis vi har inhämtat är tillräckliga och ändamålsenliga som grund för våra uttalanden.

Styrelsens ansvar

Det är styrelsen som har ansvaret för förslaget till dispositioner beträffande bolagets vinst eller förlust. Vid förslag till utdelning innefattar detta bland annat en bedömning av om utdelningen är försvarlig med hänsyn till de krav som bolagets och koncernens verksamhetsart, omfattning och risker ställer på storleken av moderbolagets och koncernens egna kapital, konsolideringsbehov, likviditet och ställning i övrigt.

Styrelsen ansvarar för bolagets organisation och förvaltningen av bolagets angelägenheter. Detta innefattar bland annat att fortlöpande bedöma bolagets och koncernens ekonomiska situation och att tillse att bolagets organisation är utformad så att bokföringen, medelsförvaltningen och bolagets ekonomiska angelägenheter i övrigt kontrolleras på ett betryggande sätt.

Revisorns ansvar

Vårt mål beträffande revisionen av förvaltningen, och därmed vårt uttalande om ansvarsfrihet, är att inhämta revisionsbevis för att med en rimlig grad av säkerhet kunna bedöma om styrelseledamoten i något väsentligt avseende:

- företagit någon åtgärd eller gjort sig skyldig till någon försummelse som kan föranleda ersättningskyldighet mot bolaget, eller
- på något annat sätt handlat i strid med aktiebolagslagen, årsredovisningslagen eller bolagsordningen.

Vårt mål beträffande revisionen av förslaget till dispositioner av bolagets vinst eller förlust, och därmed vårt uttalande om detta, är att med rimlig grad av säkerhet bedöma om förslaget är förenligt med aktiebolagslagen.

Rimlig säkerhet är en hög grad av säkerhet, men ingen garanti för att en revision som utförs enligt god revisionsred i Sverige alltid kommer att upptäcka åtgärder eller försummelser som kan föranleda ersättningskyldighet mot bolaget, eller att ett förslag till dispositioner av bolagets vinst eller förlust inte är förenligt med aktiebolagslagen.

Som en del av en revision enligt god revisionsred i Sverige använder vi professionellt omdöme och har en professionellt skeptisk inställning under hela revisionen. Granskningen av förvaltningen och förslaget till dispositioner av bolagets vinst eller förlust grundar sig främst på revisioner av räkenskaperna. Vilka tillkommande granskningsåtgärder som utförs baseras på vår professionella bedömning med utgångspunkt i risk och väsentlighet. Det innebär att vi fokuserar granskningen på sådana åtgärder, områden och förhållanden som är väsentliga för verksamheten och där avsteg och överträdelser skulle ha särskild betydelse för bolagets situation. Vi går igenom och prövar fattade beslut, beslutsunderlag, vidtagna åtgärder och andra förhållanden som är relevanta för vårt uttalande om ansvarsfrihet. Som underlag för vårt uttalande om styrelsens förslag till dispositioner beträffande bolagets vinst eller förlust har vi granskat om förslaget är förenligt med aktiebolagslagen.

Borås den 25 juni 2024

Ernst & Young AB

Peter Emanuelsson
Auktoriserad revisor

Göteborg 2024-07-11
Fotokopians överensstämmelse
med originalet intygas av

Jan-Inge Wikström
0705-833300