

Styrelsen och verkställande direktören för

HÅJ Invest AB

Org nr 559135-8188

får härmed avge

Årsredovisning och koncernredovisning

för räkenskapsåret 2023-09-01 - 2024-08-31

Innehållsförteckning:	Sida
Förvaltningsberättelse	1
Resultaträkning - koncernen	3
Balansräkning - koncernen	4
Kassaflödesanalys - koncern	6
Resultaträkning - moderföretag	7
Balansräkning - moderföretag	8
Kassaflödesanalys - moderföretag	10
Noter	11
Underskrifter	21

Fastställelseintyg

Undertecknad styrelseledamot och verkställande direktör i HÅJ Invest AB intygar att resultaträkningen och balansräkningen i årsredovisningen för moderbolaget samt koncernresultaträkningen och koncernbalansräkningen har fastställts på årsstämma 2025-03-31. Årsstämman beslutade att godkänna styrelsens förslag till hur resultatdispositionen ska fördelas.

Jag intygar även att kopian av revisionsberättelsen överensstämmer med originalet.

Stockholm 2025-03-31


Nicklas Johansson
Verkställande direktör

Styrelsen och verkställande direktören för

HÅJ Invest AB

Org nr 559135-8188

får härmed avge

Årsredovisning och koncernredovisning

för räkenskapsåret 2023-09-01 - 2024-08-31

Innehållsförteckning:	Sida
Förvaltningsberättelse	1
Resultaträkning - koncernen	3
Balansräkning - koncernen	4
Kassaflödesanalys - koncern	6
Resultaträkning - moderföretag	7
Balansräkning - moderföretag	8
Kassaflödesanalys - moderföretag	10
Noter	11
Underskrifter	21

Förvaltningsberättelse

Styrelsen och verkställande direktör för HÅJ Invest AB, 559135-8188, med säte i Huddinge, får härmed avge årsredovisning för räkenskapsåret 2023-09-01 - 2024-08-31.

Allmänt om verksamheten

HÅJ Invest AB bedriver handel med nya och begagnade personbilar och lätta lastbilar, leasingverksamhet samt konsultverksamhet inom management.

Bolaget ägs till 50% av Nicklas Johansson och 50% av Rickard Johansson.

Utveckling av företagets verksamhet, resultat och ställning

Koncern

Belopp KSEK	2024-08-31	2023-08-31	2022-08-31	2021-08-31	2019-08-31
Nettoomsättning	83 495	89 773	94 023	84 466	72 408
Resultat efter finansiella poster	8 321	4 700	12 287	8 967	9 486
Soliditet	55,4	45,6	40,3	30	30,1

Definitioner: se not

Moderföretag

Belopp KSEK	2024-08-31	2023-08-31	2022-08-31	2021-08-31	2020-08-31
Nettoomsättning	11 861	11 075	9 862	11 408	8 411
Resultat efter finansiella poster	14 992	5 273	6 476	8 599	8 983
Soliditet	94,7	63,6	60,7	53,8	44

Väsentliga händelser under räkenskapsåret

Förväntad framtida utveckling

Företaget avser att fortsätta sin verksamhet inom koncernen enligt beslutad strategi och planer. De primära utmaningarna och riskerna för företaget är främst kopplade till efterfrågan på dess tjänster på marknaden samt påverkningarna av inflationen i Sverige på företagets verksamhet.

Eget kapital

	Aktie- kapital	Övrigt tillskjutet kapital	Reserver
<i>Koncernen</i>			
Ingående balans 2023-09-01	50		
Justerad ingående balans 2023-09-01	50	-	-
Eget kapital 2024-08-31	50	-	-
		<i>Balanserat resultat inkl årets resultat</i>	<i>Minoritetens egna kapital</i>
<i>Koncernen</i>			
Ingående balans 2023-09-01		30 280	-
Justerad ingående balans 2023-09-01		30 280	-
<i>Årets resultat</i>		6 537	
<i>Transaktioner med ägare</i>			
Utdelning		-2 500	
Summa		-2 500	-
Eget kapital 2024-08-31		34 315	-
	Aktie- kapital	Balanserad vinst	Årets vinst
Moderföretag			
Vid årets början	50	14 427	4 116
Extra utdelning		-2 500	
Omföring av föreg års vinst		4 116	-4 116
Årets resultat			13 114
Vid årets slut	50	16 043	13 114

Förslag till disposition beträffande bolagets vinst eller förlust

Styrelsen föreslår att fritt eget kapital, kronor 29 156 185, disponeras enligt följande:

	Belopp i SEK
Balanseras i ny räkning	29 156 185
Summa	29 156 185

Vad beträffar koncernens och moderföretagets resultat och ställning i övrigt, hänvisas till efterföljande resultat- och balansräkningar med tillhörande noter.

Resultaträkning - koncernen

<i>Belopp i KSEK</i>	<i>Not</i>	<i>2023-09-01- 2024-08-31</i>	<i>2022-09-01- 2023-08-31</i>
Rörelsens intäkter			
Nettoomsättning	2	83 495	89 773
Övriga rörelseintäkter	3	4 659	4 213
		<u>88 154</u>	<u>93 986</u>
Rörelsens kostnader			
Råvaror och förmodenheter		-17 460	-20 736
Övriga externa kostnader	4,7	-6 951	-6 911
Personalkostnader	5	-46 684	-50 593
Av- och nedskrivningar av materiella och immateriella anläggningstillgångar	6	-8 248	-10 427
		<u>-8 248</u>	<u>-10 427</u>
Rörelseresultat		<u>8 811</u>	<u>5 319</u>
Resultat från finansiella poster			
Ränteintäkter och liknande resultatposter		226	24
Räntekostnader och liknande resultatposter		-716	-647
		<u>8 321</u>	<u>4 696</u>
Resultat efter finansiella poster		<u>8 321</u>	<u>4 696</u>
Resultat före skatt		<u>8 321</u>	<u>4 696</u>
Skatt på årets resultat	8	-1 784	-921
Årets resultat		<u>6 537</u>	<u>3 775</u>
Hänförligt till			
Moderföretagets aktieägare		6 537	3 764
Innehav utan bestämmande inflytande		-	11

Balansräkning - koncernen

<i>Belopp i KSEK</i>	<i>Not</i>	<i>2024-08-31</i>	<i>2023-08-31</i>
TILLGÅNGAR			
Anläggningstillgångar			
Immateriella anläggningstillgångar			
Goodwill	9	-	-
Materiella anläggningstillgångar			
Maskiner och andra tekniska anläggningar	10	161	219
Inventarier, verktyg och installationer	11	25 923	34 789
		26 084	35 008
Finansiella anläggningstillgångar			
Andra långfristiga fordringar	13	1 610	-
		1 610	-
Summa anläggningstillgångar		27 694	35 008
Omsättningstillgångar			
Kortfristiga fordringar			
Kundfordringar		10 539	9 925
Skattefordringar		881	-
Övriga fordringar		2 757	1 113
Förutbetalda kostnader och upplupna intäkter	14	6 516	8 136
		20 693	19 174
Kassa och bank		13 627	12 294
Summa omsättningstillgångar		34 320	31 468
SUMMA TILLGÅNGAR		62 014	66 476

Balansräkning - koncernen

<i>Belopp i KSEK</i>	<i>Not</i>	<i>2024-08-31</i>	<i>2023-08-31</i>
EGET KAPITAL OCH SKULDER			
<i>Eget kapital</i>			
Aktiekapital		50	50
Balanserat resultat inkl årets resultat		34 315	30 280
Eget kapital hänförligt till moderföretagets aktieägare		<u>34 365</u>	<u>30 330</u>
Summa eget kapital		<u>34 365</u>	<u>30 330</u>
<i>Avsättningar</i>			
Uppskjuten skatteskuld		4 988	4 943
		<u>4 988</u>	<u>4 943</u>
<i>Långfristiga skulder</i>			
Övriga skulder till kreditinstitut	17	4 850	9 173
		<u>4 850</u>	<u>9 173</u>
<i>Kortfristiga skulder</i>			
Skulder till kreditinstitut		3 723	7 454
Leverantörsskulder		1 166	1 951
Övriga kortfristiga skulder		4 795	4 055
Upplupna kostnader och förutbetalda intäkter	18	8 127	8 570
		<u>17 811</u>	<u>22 030</u>
SUMMA EGET KAPITAL OCH SKULDER		<u>62 014</u>	<u>66 476</u>

Kassaflödesanalys - koncern

<i>Belopp i KSEK</i>	<i>Not</i>	<i>2024-08-31</i>	<i>2023-08-31</i>
Den löpande verksamheten			
Resultat efter finansiella poster		8 321	4 696
Avskrivningar		8 248	10 427
Realisationsvinst			-4 213
Betald inkomstskatt		-1 639	-2 272
Kassaflöde från den löpande verksamheten före förändringar av rörelsekapital		14 930	8 638
<i>Kassaflöde från förändringar i rörelsekapital</i>			
Ökning(-)/Minskning (+) av rörelsefordringar		-1 748	2 441
Ökning(+)/Minskning (-) av rörelseskulder		-359	-3 440
Kassaflöde från den löpande verksamheten		12 823	7 639
Investeringsverksamheten			
Förvärv av dotterföretag		-	-1
Förvärv av materiella anläggningstillgångar		-746	-10 454
Avyttring av materiella anläggningstillgångar		1 420	5 566
Förvärv av finansiella tillgångar		-1 610	
Kassaflöde från investeringsverksamheten		-936	-4 889
Finansieringsverksamheten			
Upptagna lån		-	10 800
Amortering av låneskulder		-8 054	-11 073
Utbetald utdelning till moderföretagets aktieägare		-2 500	-800
Kassaflöde från finansieringsverksamheten		-10 554	-1 073
Årets kassaflöde		1 333	1 677
Likvida medel vid årets början		12 294	10 617
Likvida medel vid årets slut		13 627	12 294

Resultaträkning - moderföretag

<i>Belopp i KSEK</i>	<i>Not</i>	<i>2023-09-01- 2024-08-31</i>	<i>2022-09-01- 2023-08-31</i>
Rörelsens intäkter			
Nettoomsättning	2	11 861	11 075
Övriga rörelseintäkter		12	6
		<u>11 873</u>	<u>11 081</u>
Rörelsens kostnader			
Råvaror och förmodenheter		-12	-6
Övriga externa kostnader	4,7	-2 402	-2 085
Personalkostnader	5	-1 663	-1 607
Av- och nedskrivningar av materiella och immateriella anläggningstillgångar	6	-2 341	-2 007
Rörelseresultat		<u>5 455</u>	<u>5 376</u>
Resultat från finansiella poster			
Resultat från andelar i koncernföretag		9 500	-
Ränteintäkter och liknande resultatposter		105	7
Räntekostnader och liknande resultatposter		-68	-109
Resultat efter finansiella poster		<u>14 992</u>	<u>5 274</u>
Förändring periodiseringsfonder		-1 000	-
Förändring överavskrivning		78	-376
Resultat före skatt		<u>14 070</u>	<u>4 898</u>
Skatt på årets resultat	8	-956	-782
Årets resultat		<u>13 114</u>	<u>4 116</u>

Balansräkning - moderföretag

<i>Belopp i KSEK</i>	<i>Not</i>	<i>2024-08-31</i>	<i>2023-08-31</i>
TILLGÅNGAR			
Anläggningstillgångar			
<i>Materiella anläggningstillgångar</i>			
Maskiner och andra tekniska anläggningar	10	161	219
Inventarier, verktyg och installationer	11	5 317	6 855
		<u>5 478</u>	<u>7 074</u>
<i>Finansiella anläggningstillgångar</i>			
Andelar i koncernföretag	12	20 051	20 051
Andra långfristiga fordringar	13	1 610	-
		<u>21 661</u>	<u>20 051</u>
Summa anläggningstillgångar		<u>27 139</u>	<u>27 125</u>
Omsättningstillgångar			
<i>Kortfristiga fordringar</i>			
Övriga fordringar		1 198	514
		<u>1 198</u>	<u>514</u>
<i>Kassa och bank</i>		<u>7 488</u>	<u>7 869</u>
Summa omsättningstillgångar		<u>8 686</u>	<u>8 383</u>
SUMMA TILLGÅNGAR		<u>35 825</u>	<u>35 508</u>

Balansräkning - moderföretag

<i>Belopp i KSEK</i>	<i>Not</i>	<i>2024-08-31</i>	<i>2023-08-31</i>
EGET KAPITAL OCH SKULDER			
<i>Eget kapital</i>			
<i>Bundet eget kapital</i>			
Aktiekapital (100 aktier)		50	50
		50	50
<i>Fritt eget kapital</i>			
Balanserad vinst eller förlust		16 043	14 427
Årets resultat		13 114	4 116
		29 157	18 543
Summa eget kapital		29 207	18 593
<i>Obeskattade reserver</i>			
Akkumulerade överavskrivningar	15	1 437	1 515
Periodiseringsfonder	16	4 500	3 500
		5 937	5 015
<i>Långfristiga skulder</i>			
Övriga skulder till kreditinstitut	17	-	500
		-	500
<i>Kortfristiga skulder</i>			
Skulder till kreditinstitut		-	1 200
Leverantörsskulder		131	127
Skulder till koncernföretag		-	9 313
Övriga kortfristiga skulder		456	657
Upplupna kostnader och förutbetalda intäkter	18	94	103
		681	11 400
SUMMA EGET KAPITAL OCH SKULDER		35 825	35 508

Kassaflödesanalys - moderföretag

<i>Belopp i KSEK</i>	<i>Not</i>	<i>2024-08-31</i>	<i>2023-08-31</i>
Den löpande verksamheten			
Resultat efter finansiella poster		14 992	5 273
Justeringar för poster som inte ingår i kassaflödet, m m		2 341	2 007
		17 333	7 280
Betald skatt		-729	-1 114
Kassaflöde från den löpande verksamheten före förändringar av rörelsekapital		16 604	6 166
<i>Kassaflöde från förändringar i rörelsekapital</i>			
Ökning(-)/Minskning (+) av rörelsefordringar		-912	3
Ökning(+)/Minskning (-) av rörelseskulder		-205	-5 277
Kassaflöde från den löpande verksamheten		15 487	892
Investeringsverksamheten			
Förvärv av dotterföretag		-	-1
Förvärv av materiella anläggningstillgångar		-745	-2 847
Förvärv av finansiella tillgångar		-1 610	
Kassaflöde från investeringsverksamheten		-2 355	-2 848
Finansieringsverksamheten			
Upptagna lån		-	9 313
Amortering av låneskulder		-11 013	-3 800
Utbetald utdelning till moderföretagets aktieägare		-2 500	-800
Kassaflöde från finansieringsverksamheten		-13 513	4 713
Årets kassaflöde		-381	2 757
Likvida medel vid årets början		7 869	5 112
Likvida medel vid årets slut		7 488	7 869

Noter

Not 1 Redovisningsprinciper

Belopp i KSEK om inget annat anges.

Allmänna redovisningsprinciper

Årsredovisningen har upprättats i enlighet med årsredovisningslagen och enligt Bokföringsnämndens allmänna råd BFAR 2012:1 Årsredovisning och koncernredovisning (K3).

Värderingsprinciper mm

Tillgångar, avsättningar och skulder har värderats till anskaffningsvärden om inget annat anges nedan.

Materiella anläggningstillgångar

Materiella anläggningstillgångar redovisas till anskaffningsvärde minskat med ackumulerade avskrivningar och nedskrivningar.

Tillkommande utgifter

Tillkommande utgifter som uppfyller tillgångskriteriet räknas in i tillgångens redovisade värde. Utgifter för löpande underhåll och reparationer redovisas som kostnader när de uppkommer.

Avskrivningar

Avskrivning sker linjärt över tillgångens beräknade nyttjandeperiod eftersom det återspeglar den förväntade förbrukningen av tillgångens framtida ekonomiska fördelar. Avskrivningen redovisas som kostnad i resultaträkningen.

Hänsyn har tagits till beräknat restvärde, fastställt vid anskaffningstillfället i då rådande prisnivå.

Följande avskrivningstider tillämpas:

	Koncern år	Moder- företag år
Materiella anläggningstillgångar:		
-Maskiner och andra tekniska anläggningar	5	5
-Inventarier, verktyg och installationer	5/7	5

Skillnaden mellan ovan nämnda avskrivningar och skattemässigt gjorda avskrivningar redovisas i de enskilda företagen som ackumulerade överavskrivningar, vilka ingår i obeskattade reserver.

Leasing - leasetagare

Alla leasingavtal har klassificerats som finansiella eller operationella leasingavtal. Ett finansiellt leasingavtal är ett leasingavtal enligt vilka de risker och fördelar som är förknippade med att äga en tillgång i allt väsentligt överförs från leasegivaren till leasetagaren. Ett operationellt leasingavtal är ett leasingavtal som inte är ett finansiellt leasingavtal.

Operationella leasingavtal

Leasingavgifterna enligt operationella leasingavtal, inklusive förhöjd förstagångshyra men exklusive utgifter för tjänster som försäkring och underhåll, redovisas som kostnad linjärt över leasingperioden.

Leasing - leasegivare

Alla leasingavtal har klassificerats som finansiella eller operationella leasingavtal. Ett finansiellt leasingavtal är ett leasingavtal enligt vilka de risker och fördelar som är förknippade med att äga en tillgång i allt väsentligt överförs från leasegivaren till leasetagaren. Ett operationellt leasingavtal är ett leasingavtal som inte är finansiellt.

Operationella leasingavtal

Leasingavgifterna enligt operationella leasingavtal, inklusive första förhöjd hyra men exklusive utgifter för tjänster som försäkring och underhåll, redovisas som intäkt linjärt över leasingperioden.

Skatt

Skatt på årets resultat i resultaträkningen består av aktuell skatt och uppskjuten skatt. Aktuell skatt är inkomstskatt för innevarande räkenskapsår som avser årets skattepliktiga resultat och den del av tidigare räkenskapsårs inkomstskatt som ännu inte har redovisats. Uppskjuten skatt är inkomstskatt för skattepliktigt resultat avseende framtida räkenskapsår till följd av tidigare transaktioner eller händelser.

I koncernbalansräkningen delas obeskattade reserver upp på uppskjuten skatt och eget kapital.

Koncernredovisning

Dotterföretag

Dotterföretag är företag i vilka moderföretaget direkt eller indirekt innehar mer än 50 % av röstetalet eller på annat sätt har ett bestämmande inflytande. Bestämmande inflytande innebär en rätt att utforma ett företags finansiella och operativa strategier i syfte att erhålla ekonomiska fördelar. Redovisningen av rörelseförvärv bygger på enhetssynen. Det innebär att förvärvsanalysen upprättas per den tidpunkt då förvärvaren får bestämmande inflytande. Från och med denna tidpunkt ses förvärvaren och den förvärvade enheten som en redovisningsenhet. Tillämpningen av enhetssynen innebär vidare att alla tillgångar (inklusive goodwill) och skulder samt intäkter och kostnader medräknas i sin helhet även för delägda dotterföretag.

Goodwill

Koncernmässig goodwill uppkommer när anskaffningsvärdet vid förvärv av andelar i dotterföretag överstiger det i förvärvsanalysen fastställda värdet på det förvärvade företagets identifierbara nettotillgångar. Goodwill redovisas till anskaffningsvärde med avdrag för ackumulerade avskrivningar och eventuell nedskrivning.

Tjänster

Intäkter från konsulttjänster intäktsredovisas när tjänsterna tillhandahålls.

Not 2 Nettoomsättning per rörelsegren och geografisk marknad

	2023-09-01- 2024-08-31	2022-09-01- 2023-08-31
Koncern		
<i>Nettoomsättning per rörelsegren</i>		
Transport och logistik	83 495	89 773
	<u>83 495</u>	<u>89 773</u>
Moderföretag		
<i>Nettoomsättning per rörelsegren</i>		
Konsulttjänster	9 300	8 900
Leasing	2 561	2 175
	<u>11 861</u>	<u>11 075</u>

Not 3 Övriga rörelseintäkter

	2023-09-01- 2024-08-31	2022-09-01- 2023-08-31
Koncern		
Resultat avyttring tillgångar	2 339	1 989
Övrigt	2 320	2 223
Summa	<u>4 659</u>	<u>4 212</u>

Not 4 Arvode och kostnadsersättning till revisorer

	2023-09-01- 2024-08-31	2022-09-01- 2023-08-31
Koncern		
Parameter Revision		
Revisionsuppdrag	159	167
Summa	<u>159</u>	<u>167</u>
Moderföretag		
Revisionsuppdrag		-
Parameter Revision		
Revisionsuppdrag	64	86
Summa	<u>64</u>	<u>86</u>

Med revisionsuppdrag avses granskning av årsredovisningen och bokföringen samt styrelsens och verkställande direktörens förvaltning, övriga arbetsuppgifter som det ankommer på företagets revisor att utföra samt rådgivning eller annat biträde som föranleds av iakttagelser vid sådan granskning eller genomförandet av sådana övriga arbetsuppgifter.

Not 5 Anställda, personalkostnader och arvoden till styrelse

Medelantalet anställda

	2023-09-01- 2024-08-31	Varav män	2022-09-01- 2023-08-31	Varav män
Moderföretag				
Sverige	2	2	2	2
Totalt moderföretaget	2	2	2	2
Dotterföretag				
Sverige	84	83	89	88
Totalt dotterföretag	84	83	89	88
Koncernen totalt	86	85	91	90

Löner och andra ersättningar samt sociala kostnader, inklusive pensionskostnader

	2023-09-01- 2024-08-31	2022-09-01- 2023-08-31
Moderföretag		
Styrelse och VD	587	592
Övriga anställda	462	432
Summa	1 049	1 024
Sociala kostnader (varav pensionskostnader) 1)	605 275	540 210
Dotterföretag		
Styrelse och VD		
Övriga anställda	32 590	35 257
Summa	32 590	35 257
Sociala kostnader (varav pensionskostnader)	11 956 1 911	13 125 1 907
Koncern		
Styrelse och VD	587	592
Övriga anställda	33 046	35 689
Summa	33 633	36 281
Sociala kostnader (varav pensionskostnader) 2)	12 561 2 175	13 666 2 116

1) Av moderföretagets pensionskostnader avser 248 (fg år 184) företagets ledning avseende 1 (1) personer.

2) Av koncernens pensionskostnader avser 248 (fg år 184) företagets ledning avseende 1 (1) personer.

Not 6 Av- och nedskrivningar av materiella och immateriella anläggningstillgångar

	2023-09-01- 2024-08-31	2022-09-01- 2023-08-31
Koncern		
<i>Avskrivningar enligt plan fördelade per tillgång</i>		
Goodwill	-	-2 326
Maskiner och andra tekniska anläggningar	-59	-59
Inventarier, verktyg och installationer	-8 189	-8 042
	<u>-8 248</u>	<u>-10 427</u>
Moderföretag		
<i>Avskrivningar enligt plan fördelade per tillgång</i>		
Maskiner och andra tekniska anläggningar	-59	-59
Inventarier, verktyg och installationer	-2 282	-1 948
	<u>-2 341</u>	<u>-2 007</u>

Not 7 Operationell leasing

Leasingavtal där företaget är leasetagare

	2023-09-01- 2024-08-31	2022-09-01- 2023-08-31
Koncern		
Avtalade framtida minimileaseavgifter avseende icke uppsägningsbara kontrakt förfaller till betalning:		
Inom ett år	817	1 168
Mellan ett och fem år	817	839
	<u>1 634</u>	<u>2 007</u>
Moderföretag		
Avtalade framtida minimileaseavgifter avseende icke uppsägningsbara kontrakt förfaller till betalning:		
Inom ett år	-	-
Mellan ett och fem år	-	-
	<u>-</u>	<u>-</u>

Leasingavtal där företaget är leasegivare

	2023-09-01- 2024-08-31	2022-09-01- 2023-08-31
Koncern		
Framtida minimileaseavgifter avseende icke uppsägningsbara operationella leasingavtal:		
Inom ett år	-	-
Mellan ett och fem år	-	-
	<u>-</u>	<u>-</u>
Moderföretag		
Framtida minimileaseavgifter avseende icke uppsägningsbara operationella leasingavtal:		
Inom ett år	2 781	2 329
Mellan ett och fem år	3 551	3 915
	<u>6 332</u>	<u>6 244</u>

Not 8 Skatt på årets resultat

	2023-09-01- 2024-08-31	2022-09-01- 2023-08-31
Koncern		
Aktuell skatt	1 741	893
Uppskjuten skatt	43	28
	<u>1 784</u>	<u>921</u>
Moderföretag		
Aktuell skatt	956	782
	<u>956</u>	<u>782</u>

Avstämning effektiv skatt

		2023/2024		2022/2023	
Koncernen	Procent		Procent	Belopp	
Resultat		16 900		4 696	
Skatt enligt gällande skattesats för moderföretaget	20,6%	-3 482	20,6%	-967	
Utdelning		1 957			
Andra icke-avdragsgilla kostnader		-35		-543	
Ej skattepliktiga intäkter		13		4	
Bokslutsdispositioner		-147			
Schablonränta på periodiseringsfond		-38		-30	
Förändring uppskjuten skatt				28	
Uppräknat belopp vid återföring		-10		-20	
Skatt pga ändrad skatt				5	
Skattereduktion investering i inventarier 2021				602	
Redovisad effektiv skatt		<u>1 742</u>		<u>921</u>	
		-		-	
Moderföretaget	Procent		Procent	Belopp	
Resultat före skatt		14 070		4 897	
Skatt enligt gällande skattesats för moderföretaget	20,6%	-2 898	20,6%	-1 009	
Utdelning		1 957			
Ej skattepliktiga intäkter		4		2	
Schablonränta på periodiseringsfond		-19		-14	
Uppräknat belopp vid återföring				-12	
Skattereduktion investering i inventarier 2021				252	
Redovisad effektiv skatt		<u>956</u>		<u>781</u>	
		-		-	

Not 9 Goodwill

	2024-08-31	2023-08-31
Koncern		
<i>Ackumulerade anskaffningsvärden:</i>		
-Vid årets början	11 633	11 633
Vid årets slut	11 633	11 633
<i>Ackumulerade avskrivningar enligt plan:</i>		
-Vid årets början	-11 633	-9 307
-Årets avskrivning enligt plan		-2 326
Vid årets slut	<u>-11 633</u>	<u>-11 633</u>
Redovisat värde vid årets slut	-	-

Not 10 Maskiner och andra tekniska anläggningar

	2024-08-31	2023-08-31
Koncern		
<i>Akkumulerade anskaffningsvärden:</i>		
-Vid årets början	293	293
-Vid årets slut	293	293
<i>Akkumulerade avskrivningar:</i>		
-Vid årets början	-74	-15
-Årets avskrivning	-58	-59
-Vid årets slut	-132	-74
Redovisat värde vid årets slut	161	219
Moderföretag		
<i>Akkumulerade anskaffningsvärden:</i>		
-Vid årets början	293	293
-Vid årets slut	293	293
<i>Akkumulerade avskrivningar:</i>		
-Vid årets början	-74	-15
-Årets avskrivning	-58	-59
-Vid årets slut	-132	-74
Redovisat värde vid årets slut	161	219

Not 11 Inventarier, verktyg och installationer

	2024-08-31	2023-08-31
Koncern		
<i>Akkumulerade anskaffningsvärden:</i>		
-Vid årets början	56 126	51 238
-Nyanskaffningar	745	10 454
-Avyttringar och utrangeringar	-6 670	-5 566
-Vid årets slut	50 201	56 126
<i>Akkumulerade avskrivningar:</i>		
-Vid årets början	-21 337	-17 340
-Återförda avskrivningar på avyttringar och utrangeringar	5 249	4 046
-Årets avskrivning	-8 190	-8 043
-Vid årets slut	-24 278	-21 337
Redovisat värde vid årets slut	25 923	34 789
Moderföretag		
<i>Akkumulerade anskaffningsvärden:</i>		
-Vid årets början	10 950	8 103
-Nyanskaffningar	744	2 847
-Vid årets slut	11 694	10 950
<i>Akkumulerade avskrivningar:</i>		
-Vid årets början	-4 094	-2 146
-Årets avskrivning	-2 283	-1 949
-Vid årets slut	-6 377	-4 095
Redovisat värde vid årets slut	5 317	6 855

Not 12 Andelar i koncernföretag

	2024-08-31	2023-08-31
<i>Akkumulerade anskaffningsvärden:</i>		
-Vid årets början	20 051	20 050
-Förvärv	-	1
Redovisat värde vid årets slut	20 051	20 051

Spec av moderföretagets och koncernens innehav av andelar i koncernföretag

Ägarandelen av kapitalet avses, vilket även överensstämmer med andelen av rösterna för totalt antal aktier.

			2024-08-31	2023-08-31
	Antal	i %	Redovisat värde	Redovisat värde
<i>Dotterföretag / Org nr / Säte</i>	<i>andelar</i>			
HÅJ Transporter AB, 556543-4833, Stockholm	100		20 001	20 001
NRJ Transport AB, 559264-7696, Huddinge	100		50	50
			20 051	20 051

Not 13 Andra långfristiga fordringar

	2024-08-31	2023-08-31
Koncern		
<i>Akkumulerade anskaffningsvärden:</i>		
-Vid årets början	-	-
-Tillkommande fordringar	1 610	-
-Vid årets slut	1 610	-
-Vid årets slut	-	-
Redovisat värde vid årets slut	1 610	-
Moderföretag		
<i>Akkumulerade anskaffningsvärden:</i>		
-Vid årets början	-	-
-Tillkommande fordringar	1 610	-
-Vid årets slut	1 610	-
-Vid årets slut	-	-
Redovisat värde vid årets slut	1 610	-

Avser kapitalförsäkringar hos Handelsbanken samt SEB.

Not 14 Förutbetalda kostnader och upplupna intäkter

	2024-08-31	2023-08-31
Koncern		
Upplupna intäkter	5 859	7 353
Övriga poster	657	783
	6 516	8 136

Not 15 Ackumulerade överavskrivningar

	2024-08-31	2023-08-31
Moderföretag		
Inventarier, verktyg och installationer	1 437	1 515
	1 437	1 515

Not 16 Periodiseringsfonder

	2024-08-31	2023-08-31
Moderföretag		
Periodiseringsfond, avsatt vid beskattningsår 2020	1 500	1 500
Periodiseringsfond, avsatt vid beskattningsår 2021	1 000	1 000
Periodiseringsfond, avsatt vid beskattningsår 2023	1 000	1 000
Periodiseringsfond, avsatt vid beskattningsår 2024	1 000	
	<u>4 500</u>	<u>3 500</u>

Avperiodiseringsfonder utgör 927 Kkr uppskjuten skatt.

Not 17 Övriga skulder till kreditinstitut

	2024-08-31	2023-08-31
Koncern		
Förfallotidpunkt, 1-5 år från balansdagen	4 850	9 173
	<u>4 850</u>	<u>9 173</u>
Moderföretag		
Förfallotidpunkt, 1-5 år från balansdagen	-	500
	<u>-</u>	<u>500</u>

Not 18 Upplupna kostnader och förutbetalda intäkter

	2024-08-31	2023-08-31
Koncernen		
Upplupna löner	3 705	3 862
Upplupna semesterlöner	3 122	3 112
Upplupna sociala avgifter	1 102	1 149
Övriga poster	198	447
	<u>8 127</u>	<u>8 570</u>
Moderföretaget		
Upplupna löner	-	-
Upplupna semesterlöner	34	42
Upplupna sociala avgifter	10	13
Övriga poster	50	48
	<u>94</u>	<u>103</u>

Not 19 Ställda säkerheter och eventalförpliktelser - moderföretaget

Ställda säkerheter

	2024-08-31	2023-08-31
<i>Ställda säkerheter</i>		
<i>Moderföretaget</i>		
<i>För egna skulder och avsättningar</i>		
<i>Övriga skulder till kreditinstitut</i>		
Företagsinteckningar	3 000	3 000
	<u>3 000</u>	<u>3 000</u>
	-	-
<i>Koncernen</i>		
Företagsinteckningar	4 600	4 600
Tillgångar med äganderättsförbehåll	18 445	27 625
	<u>23 045</u>	<u>32 225</u>
Summa ställda säkerheter	23 045	32 225

Eventalförpliktelser

	2024-08-31	2023-08-31
<i>Koncern</i>		
Borgensförbindele	-	-
<i>Moderföretag</i>		
Borgensförbindele*	3 773	5 483

*Generellt borgensåttagande till förmån för dotterbolag HÅJ Transporter AB, 556543-4833.

Not 20 Koncernuppgifter

Inköp och försäljning inom koncernen

Av moderföretagets totala inköp och försäljning mätt i kronor avser 0 % av inköpen och 100 % av försäljningen andra företag inom hela den företagsgrupp som företaget tillhör.

Not 21 Nyckeltalsdefinitioner

Rörelseresultat / Nettoomsättning.

Rörelsens huvudintäkter, fakturerade kostnader, sidointäkter samt större intäktskorrigeringar.

Resultat efter finansiella poster

Resultat efter finansiella intäkter och kostnader men före skatt.

Soliditet:

(Totalt eget kapital + 100 % - aktuell bolagsskattesats av obeskattade reserver) / Totala tillgångar.

Underskrifter

Stockholm

Rickard Johansson
Styrelseordförande

Nickas Johansson
Verkställande direktör

Vår revisionsberättelse har lämnats

Parameter Revision AB

Martin Rana
Auktoriserad revisor

Koncernens resultat- och balansräkning samt moderbolagets resultat- och balansräkning blir föremål för fastställelse på ordinarie årsstämma.

PENNEO

Signaturerna i detta dokument är juridiskt bindande. Dokumentet är signerat genom Penneo™ för säker digital signering. Tecknarnas identitet har lagrats, och visas nedan.

"Med min signatur bekräftar jag innehållet och alla datum i detta dokumentet."


Paul Nicklas Johansson

VD/Styrelseledamot

Serienummer: 584177321a0892[...]56a2529309320

IP: 90.228.xxx.xxx

2025-03-31 07:08:55 UTC




Hans Rickard Johansson

Styrelseledamot

Serienummer: d9a53cb8ee84b7[...]2e846e6019ded

IP: 90.228.xxx.xxx

2025-03-31 07:45:22 UTC




Martin Jonas Rana

Revisor

Serienummer: 31685f67655f68[...]959cb9fe3cad0

IP: 4.225.xxx.xxx

2025-03-31 10:59:19 UTC



Detta dokument är undertecknat digitalt via **Penneo.com**. De signerade uppgifternas integritet är validerad med hjälp av ett beräknat hashvärde för originaldokumentet. Alla kryptografiska bevis är inbäddade i denna PDF, vilket säkerställer både autenticitet och möjlighet till framtida validering.

Detta dokument är försett med ett kvalificerat elektroniskt sigill som innehåller ett certifikat och en tidsstämpel från en kvalificerad tillhandahållare av betrodda tjänster.

Så här verifierar du dokumentets äkthet:

När du öppnar dokumentet i Adobe Reader kan du se att det är certifierat av **Penneo A/S**. Detta bekräftar att dokumentets innehåll förblir oförändrat sedan tidpunkten för undertecknandet. Bevis för de enskilda undertecknarnas digitala signaturer bifogas dokumentet.

De kryptografiska bevisen kan kontrolleras med hjälp av Penneos validator, <https://penneo.com/validator>, eller andra valideringsverktyg för digitala signaturer.

REVISIONSBERÄTTELSE

Till bolagsstämman i HÅJ Invest AB
Org.nr. 559135-8188

Rapport om årsredovisningen och koncernredovisningen

Uttalanden

Vi har utfört en revision av årsredovisningen och koncernredovisningen för HÅJ Invest AB för räkenskapsåret 2023-09-01 -- 2024-08-31.

Enligt vår uppfattning har årsredovisningen och koncernredovisningen upprättats i enlighet med årsredovisningslagen och ger en i alla väsentliga avseenden rättvisande bild av moderbolagets och koncernens finansiella ställning per den 31 augusti 2024 och av dessas finansiella resultat och kassaflöde för året enligt årsredovisningslagen. Förvaltningsberättelsen är förenlig med årsredovisningens och koncernredovisningens övriga delar.

Vi tillstyrker därför att bolagsstämman fastställer resultaträkningen och balansräkningen för moderbolaget och för koncernen.

Grund för uttalanden

Vi har utfört revisionen enligt International Standards on Auditing (ISA) och god revisionssed i Sverige. Vårt ansvar enligt dessa standarder beskrivs närmare i avsnittet "Revisorns ansvar". Vi är oberoende i förhållande till moderbolaget och koncernen enligt god revisorssed i Sverige och har i övrigt fullgjort vårt yrkesetiska ansvar enligt dessa krav.

Vi anser att de revisionsbevis vi har inhämtat är tillräckliga och ändamålsenliga som grund för våra uttalanden.

Styrelsens och verkställande direktörens ansvar

Det är styrelsen och verkställande direktören som har ansvaret för att årsredovisningen och koncernredovisningen upprättas och att de ger en rättvisande bild enligt årsredovisningslagen. Styrelsen och verkställande direktören ansvarar även för den interna kontroll som de bedömer är nödvändig för att upprätta en årsredovisning och koncernredovisning som inte innehåller några väsentliga felaktigheter, vare sig dessa beror på oegentligheter eller misstag.

Vid upprättandet av årsredovisningen och koncernredovisningen ansvarar styrelsen och verkställande direktören för bedömningen av bolagets och koncernens förmåga att fortsätta verksamheten. De upplyser, när så är tillämpligt, om förhållanden som kan påverka förmågan att fortsätta verksamheten och att använda antagandet om fortsatt drift. Antagandet om fortsatt drift tillämpas dock inte om styrelsen och verkställande direktören avser att likvidera bolaget, upphöra med verksamheten eller inte har något realistiskt alternativ till att göra något av detta.

Revisorns ansvar

Våra mål är att uppnå en rimlig grad av säkerhet om huruvida årsredovisningen och koncernredovisningen som helhet inte innehåller några väsentliga felaktigheter, vare sig dessa beror på oegentligheter eller misstag, och att lämna en revisionsberättelse som innehåller våra uttalanden. Rimlig säkerhet är en hög grad av säkerhet, men är ingen garanti för att en revision som utförs enligt ISA och god revisionssed i Sverige alltid kommer att upptäcka en väsentlig felaktighet om en sådan finns. Felaktigheter kan uppstå på grund av oegentligheter eller misstag och anses vara väsentliga om de enskilt eller tillsammans rimligen kan förväntas påverka de ekonomiska beslut som användare fattar med grund i årsredovisningen och koncernredovisningen.

En ytterligare beskrivning av vårt ansvar för revisionen av årsredovisningen och koncernredovisningen finns på

Revisorsinspektionens webbplats:

www.revisorsinspektionen.se/revisornsansvar. Denna beskrivning är en del av revisionsberättelsen.

Rapport om andra krav enligt lagar och andra författningar

Uttalanden

Utöver vår revision av årsredovisningen och koncernredovisningen har vi även utfört en revision av styrelsens och verkställande direktörens förvaltning för HÅJ Invest AB för räkenskapsåret 2023-09-01 -- 2024-08-31 samt av förslaget till dispositioner beträffande bolagets vinst eller förlust.

Vi tillstyrker att bolagsstämman disponerar vinsten enligt förslaget i förvaltningsberättelsen och beviljar styrelsens ledamöter och verkställande direktören ansvarsfrihet för räkenskapsåret.

Grund för uttalanden

Vi har utfört revisionen enligt god revisionssed i Sverige. Vårt ansvar enligt denna beskrivs närmare i avsnittet "Revisorns ansvar". Vi är oberoende i förhållande till moderbolaget och koncernen enligt god revisorssed i Sverige och har i övrigt fullgjort vårt yrkesetiska ansvar enligt dessa krav.

Vi anser att de revisionsbevis vi har inhämtat är tillräckliga och ändamålsenliga som grund för våra uttalanden.

Styrelsens och verkställande direktörens ansvar

Det är styrelsen som har ansvaret för förslaget till dispositioner beträffande bolagets vinst eller förlust. Vid förslag till utdelning innefattar detta bland annat en bedömning av om utdelningen är försvarlig med hänsyn till de krav som bolagets och koncernens verksamhetsart, omfattning och risker ställer på storleken av bolagets och koncernens egna kapital, konsolideringsbehov, likviditet och ställning i övrigt.

Styrelsen ansvarar för bolagets organisation och förvaltningen av bolagets angelägenheter. Detta innefattar bland annat att fortlöpande bedöma bolagets och koncernens ekonomiska situation och att tillse att bolagets organisation är utformad så att bokföringen, medelsförvaltningen och bolagets ekonomiska angelägenheter i övrigt kontrolleras på ett betryggande sätt. Verkställande direktören ska sköta den löpande förvaltningen enligt styrelsens riktlinjer och anvisningar och bland annat vidta de åtgärder som är nödvändiga för att bolagets bokföring ska fullgöras i överensstämmelse med lag och för att medelsförvaltningen ska skötas på ett betryggande sätt.

Revisorns ansvar

Vårt mål beträffande revisionen av förvaltningen, och därmed vårt uttalande om ansvarsfrihet, är att inhämta revisionsbevis för att med en rimlig grad av säkerhet kunna bedöma om någon styrelseledamot eller verkställande direktören i något väsentligt avseende:

- företagit någon åtgärd eller gjort sig skyldig till någon försummelse som kan föranleda ersättningskyldighet mot bolaget, eller
- på något annat sätt handlat i strid med aktiebolagslagen, årsredovisningslagen eller bolagsordningen.

Vårt mål beträffande revisionen av förslaget till dispositioner av bolagets vinst eller förlust, och därmed vårt uttalande om detta, är att med rimlig grad av säkerhet bedöma om förslaget är förenligt med aktiebolagslagen.

Parameter
REVISION

Rimlig säkerhet är en hög grad av säkerhet, men ingen garanti för att en revision som utförs enligt god revisionssed i Sverige alltid kommer att upptäcka åtgärder eller försummelser som kan föranleda ersättningsskyldighet mot bolaget, eller att ett förslag till dispositioner av bolagets vinst eller förlust inte är förenligt med aktiebolagslagen.

En ytterligare beskrivning av vårt ansvar för revisionen av förvaltningen finns på Revisorsinspektionens webbplats: www.revisorsinspektionen.se/revisorsansvar. Denna beskrivning är en del av revisionsberättelsen.

Anmärkning

Årsredovisningen har inte upprättats i sådan tid att det varit möjligt att, enligt 7 kap. 10 § aktiebolagslagen, hålla årsstämma inom sex månader efter räkenskapsårets utgång.

Stockholm den dag som framgår av vår elektroniska underskrift

Parameter Revision AB

Martin Rana

Auktoriserad revisor

PENNEO

Signaturerna i detta dokument är juridiskt bindande. Dokumentet är signerat genom Penneo™ för säker digital signering. Tecknarnas identitet har lagrats, och visas nedan.

"Med min signatur bekräftar jag innehållet och alla datum i detta dokumentet."

Martin Jonas Rana

Revisor

Serienummer: 31685f67655f68[...]959cb9fe3cad0

IP: 4.225.xxx.xxx

2025-03-31 10:59:19 UTC



Detta dokument är undertecknat digitalt via **Penneo.com**. De signerade uppgifternas integritet är validerad med hjälp av ett beräknat hashvärde för originaldokumentet. Alla kryptografiska bevis är inbäddade i denna PDF, vilket säkerställer både autenticitet och möjlighet till framtida validering.

Detta dokument är försett med ett kvalificerat elektroniskt sigill som innehåller ett certifikat och en tidsstämpel från en kvalificerad tillhandahållare av betrodda tjänster.

Så här verifierar du dokumentets äkthet:

När du öppnar dokumentet i Adobe Reader kan du se att det är certifierat av **Penneo A/S**. Detta bekräftar att dokumentets innehåll förblir oförändrat sedan tidpunkten för undertecknandet. Bevis för de enskilda undertecknarnas digitala signaturer bifogas dokumentet.

De kryptografiska bevisen kan kontrolleras med hjälp av Penneos validator, <https://penneo.com/validator>, eller andra valideringsverktyg för digitala signaturer.