

Årsredovisning

Pumped Hydro Storage Sweden Project AB

Org.nr 559056-1741


Räkenskapsår 2023-01-01 - 2023-12-31

Fastställelseintyg

Undertecknad styrelseledamot i Pumped Hydro Storage Sweden Project AB intygar, dels att denna kopia av årsredovisningen stämmer överens med originalet, dels att resultaträkningen och balansräkningen i årsredovisningen har fastställts på årsstämman 2024 - 06-20.

Årsstämman beslutade att godkänna styrelsens förslag till resultatdisposition.

Malmö 2024-07-03



Tomas Sjöberg

Årsredovisning

Pumped Hydro Storage Sweden Project AB

Org.nr 559056-1741

Räkenskapsår 2023-01-01 - 2023-12-31

Årsredovisning för räkenskapsåret 2023-01-01 - 2023-12-31

Styrelsen för Pumped Hydro Storage Sweden Project AB avger följande årsredovisning.

Innehåll	Sida
Förvaltningsberättelse	2
Resultaträkning	3
Balansräkning	4
Noter	6

Styrelsens säte: Stockholm

Företagets redovisningsvaluta: Svenska kronor (SEK).

Alla belopp redovisas, om inget annat anges, i kronor (kr).

Förvaltningsberättelse

Verksamheten

Allmänt om verksamheten

Bolaget ska bedriva projektering, konsultation, utveckling och försäljning av förnyelsebar energi och energilagringssapplikationer och därmed förenlig verksamhet.

Bolaget har sitt säte i Stockholm.

Väsentliga händelser under räkenskapsåret

I maj 2023 förvärvades andelarna i bolaget av Axpo Sverige AB, org nr 556121-3199.

Bolagets primära tillgång har varit ett arrendeavtal för mark utanför Filipstad. I början av 2024 avslutades detta arrendeavtal

Flerårsöversikt (Tkr)	2023	2022	2021	2020
Nettoomsättning	0	0	0	0
Resultat efter finansiella poster	-63	-62	0	0
Balansomslutning	246	80	50	50
Soliditet (%)	84,3	54,0	100,0	100,0

För definitioner av nyckeltal, se Not 1 Redovisningsprinciper.

Förändringar i eget kapital

	Aktie- kapital	Balanserat resultat	Årets resultat	Totalt
Belopp vid årets ingång	50 000	0	-6 589	43 411
Disposition enligt beslut av årsstämman:				
Balanseras i ny räkning		-6 589	6 589	0
Erhållna aktieägartillskott		226 308		226 308
Årets resultat			-62 536	-62 536
Belopp vid årets utgång	50 000	219 719	-62 536	207 183

Villkorade, ännu ej återbetalda aktieägartillskott uppgår till 200 000 kr per balansdagen.

Resultatdisposition

Styrelsen föreslår att till förfogande stående vinstmedel (kronor):

balanserad vinst	219 719
årets förlust	-62 536
	157 183

disponeras så att	
i ny räkning överföres	157 183
	157 183

Resultaträkning	Not	2023-01-01	2022-01-01
	1	-2023-12-31	-2022-12-31
<i>Rörelseintäkter, lagerförändringar m. m.</i>			
Nettoomsättning		0	-1
Summa rörelseintäkter, lagerförändringar m.m.		0	-1
<i>Rörelsekostnader</i>			
Övriga externa kostnader		-62 770	-61 588
Summa rörelsekostnader		-62 770	-61 588
Rörelseresultat	2	-62 770	-61 589
Finansiella poster			
Övriga ränteintäkter och liknande resultatposter		234	0
Summa finansiella poster		234	0
Resultat efter finansiella poster		-62 536	-61 589
Bokslutsdispositioner			
Erhållna koncernbidrag		0	55 000
Summa bokslutsdispositioner		0	55 000
Resultat före skatt		-62 536	-6 589
Årets resultat		-62 536	-6 589

Balansräkning	Not	2023-12-31	2022-12-31
<hr/>			
TILLGÅNGAR			
<i>Omsättningstillgångar</i>			
<i>Kortfristiga fordringar</i>			
Fordringar hos koncernföretag		228 164	0
Övriga fordringar		6 957	15 381
Förutbetalda kostnader och upplupna intäkter		10 652	0
Summa kortfristiga fordringar		245 773	15 381
<i>Kassa och bank</i>			
Kassa och bank		0	64 938
Summa kassa och bank		0	64 938
Summa omsättningstillgångar		245 773	80 319
SUMMA TILLGÅNGAR		245 773	80 319

Balansräkning	Not	2023-12-31	2022-12-31
	1		
EGET KAPITAL OCH SKULDER			
<i>Eget kapital</i>			
<i>Bundet eget kapital</i>			
Aktiekapital		50 000	50 000
Summa bundet eget kapital		50 000	50 000
<i>Fritt eget kapital</i>			
Balanserat resultat		219 719	0
Årets resultat		-62 536	-6 589
Summa fritt eget kapital		157 183	-6 589
Summa eget kapital		207 183	43 411
<i>Kortfristiga skulder</i>			
Leverantörsskulder		33 590	0
Skulder till koncernföretag		0	36 908
Upplupna kostnader och förutbetalda intäkter		5 000	0
Summa kortfristiga skulder		38 590	36 908
SUMMA EGET KAPITAL OCH SKULDER		245 773	80 319

Noter

Not 1 Redovisningsprinciper

Allmänna upplysningar

Årsredovisningen är upprättad i enlighet med årsredovisningslagen och Bokföringsnämndens allmänna råd (BFNAR 2016:10) om årsredovisning i mindre företag (K2).

Nyckeltalsdefinitioner

Nettoomsättning

Rörelsens huvudintäkter, fakturerade kostnader, sidointäkter samt intäktskorrigeringar.

Resultat efter finansiella poster

Resultat efter finansiella intäkter och kostnader men före bokslutsdispositioner och skatter.

Balansomslutning

Företagets samlade tillgångar.

Soliditet (%)

Justerat eget kapital (eget kapital och obeskattade reserver med avdrag för uppskjuten skatt) i procent av balansomslutning.

Not 2 Medelantalet anställda

Bolaget har inte haft några anställda under året.

Not 3 Uppgifter om moderföretag


Bolaget är ett helägt dotterföretag till Axpo Sverige, org.nr. 556121-3199, med säte i Malmö.

Axpo Sverige AB ägs i sin tur till 100% av Axpo Nordic AS, org.nr. N0986198113, med säte i Oslo. Axpo Nordic AS ägs sedan till 100% av Axpo Solutions AG, org.nr. CH400.3.910.021-7, som har sitt säte i Schweiz. Axpo Holding AG, org.nr. CHE 101.846.968, också med säte i Schweiz äger 100% av Axpo Solutions AG. Koncernredovisningen för Axpo finns på www.axpo.com


Not 4 Väsentliga händelser efter räkenskapsårets slut

I början av 2024 avslutades bolagets arrendeavtal utanför Filipstad.

Stockholm, 2024-06-20



Tomas Sjöberg
Ordförande



Frank Amend



Markus Reto Koch



Iselin Solbakken Rostad

2024070531561