

Årsredovisning för
A.M.A. Invest AB
556873-2704

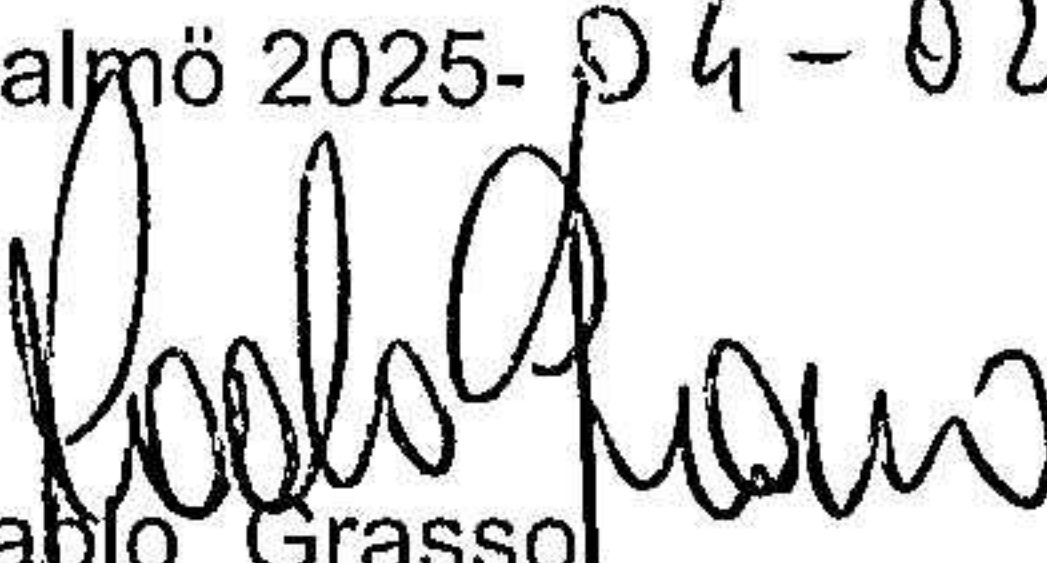
Räkenskapsåret
2024-01-01 - 2024-12-31

Innehållsförteckning:	Sida
Förvaltningsberättelse	1
Resultaträkning	2
Balansräkning	3-4
Noter	5-6
Underskrifter	6

Fastställelseintyg

Undertecknad styrelseledamot i A.M.A. Invest AB intygar härmed dels att denna kopia av årsredovisningen överensstämmer med originalet, dels att resultat- och balansräkningen fastställts på årsstämma 2025-04-02. Stämman beslöt också att godkänna styrelsens förslag till resultatdisposition.

Malmö 2025-04-02


Pablo Grasso
Styrelseledamot

Förvaltningsberättelse

Styrelsen för A.M.A. Invest AB, 556873-2704 får härmed avge årsredovisning för 2024.

Verksamheten

Allmänt om verksamheten

Bolagets verksamhet består av att stödja och utveckla företag samt utveckla och förvalta koncern och intressebolag.

Flerårsöversikt

	2024	2023	2022	Belopp i kkr 2021
Nettoomsättning	-	-	-	-
Resultat efter finansiella poster	361	-1 157	-1 745	5 469
Soliditet, %	99	99	94	99

Förändringar i eget kapital

	Aktie- kapital	Reserv- fond	Balanserad vinst	Årets vinst
Vid årets början	50 000		13 734 700	-1 120 920
Utdelning			-205 000	
Omföring av föreg års vinst			-1 120 920	1 120 920
Årets resultat				347 783
Vid årets slut	50 000		12 408 780	347 783

Resultatdisposition

	Belopp i kr
Styrelsen föreslår att till förfogande stående medel:	
balanserat resultat	12 408 780
årets resultat	347 783
Totalt	12 756 563
disponeras för	
utdelning (500aktier*418kr)	-209 000
balanseras i ny räkning	12 756 563
Summa	12 547 563

Bolagets resultat och ställning framgår av efterföljande resultat- och balansräkningar med tilläggsupplysningar.



Resultaträkning

<i>Belopp i kr</i>	<i>Not</i>	<i>2024-01-01- 2024-12-31</i>	<i>2023-01-01- 2023-12-31</i>
Rörelseintäkter, lagerförändring m.m.			
Summa rörelseintäkter, lagerförändring m.m.		-	-
Rörelsekostnader			
Övriga externa kostnader		-31 503	-23 758
Summa rörelsekostnader		-31 503	-23 758
Rörelseresultat		-31 503	-23 758
Finansiella poster			
Resultat från andelar i koncernföretag	2	-244 138	-
Resultat från övriga finansiella anläggningstillgångar	2	189 936	-1 131 243
Övriga ränteintäkter och liknande resultatposter		4 227	8 578
Nedskrivningar av finansiella anläggningstillgångar och kortfristiga placeringar		442 937	-
Räntekostnader och liknande resultatposter		-	-10 925
Summa finansiella poster		392 962	-1 133 590
Resultat efter finansiella poster		361 459	-1 157 348
Bokslutsdispositioner			
Förändring av periodiseringsfonder		-	40 000
Summa bokslutsdispositioner		-	40 000
Resultat före skatt		361 459	-1 117 348
Skatter			
Skatt på årets resultat		-13 676	-3 572
Årets resultat		347 783	-1 120 920

2025041008086

Balansräkning

<i>Belopp i kr</i>	<i>Not</i>	<i>2024-12-31</i>	<i>2023-12-31</i>
TILLGÅNGAR			
Anläggningstillgångar			
<i>Finansiella anläggningstillgångar</i>			
Andelar i koncernföretag	3	3 309 050	3 461 550
Andra långfristiga värdepappersinnehav	4	9 363 327	8 970 390
Summa finansiella anläggningstillgångar		<u>12 672 377</u>	<u>12 431 940</u>
Summa anläggningstillgångar		<u>12 672 377</u>	<u>12 431 940</u>
Omsättningstillgångar			
<i>Kortfristiga fordringar</i>			
Övriga fordringar		155 038	456 306
Summa kortfristiga fordringar		<u>155 038</u>	<u>456 306</u>
<i>Kassa och bank</i>			
Kassa och bank		285 312	102 236
Summa kassa och bank		<u>285 312</u>	<u>102 236</u>
Summa omsättningstillgångar		<u>440 350</u>	<u>558 542</u>
SUMMA TILLGÅNGAR		<u>13 112 727</u>	<u>12 990 482</u>



Balansräkning

<i>Belopp i kr</i>	<i>Not</i>	<i>2024-12-31</i>	<i>2023-12-31</i>
EGET KAPITAL OCH SKULDER			
<i>Eget kapital</i>			
<i>Bundet eget kapital</i>			
Aktiekapital (0 aktier)		50 000	50 000
Summa bundet eget kapital		50 000	50 000
<i>Fritt eget kapital</i>			
Balanserat resultat		12 408 780	13 734 700
Årets resultat		347 783	-1 120 920
Summa fritt eget kapital		12 756 563	12 613 780
Summa eget kapital		12 806 563	12 663 780
<i>Obeskattade reserver</i>			
Periodiseringsfonder		288 359	288 359
Summa obeskattade reserver		288 359	288 359
<i>Kortfristiga skulder</i>			
Leverantörsskulder		-	21 538
Övriga skulder		805	805
Upplupna kostnader och förutbetalda intäkter		17 000	16 000
Summa kortfristiga skulder		17 805	38 343
SUMMA EGET KAPITAL OCH SKULDER		13 112 727	12 990 482

2025041008088

Noter

Not 1 Redovisningsprinciper

Årsredovisningen är upprättad i enlighet med årsredovisningslagen och BFNAR 2008:1 Årsredovisning i mindre aktieföretag.

Försäljning till koncernföretag har ej skett. Inköp från koncernföretag har ej skett.

Not 2 Intäkter från andelar i intresseföretag

	2024-01-01- 2024-12-31	2023-01-01- 2023-12-31
Utdelning	89 936	
Realisationsresultat vid avyttring av andelar	-244 138	-90 725
Nedskrivningar		-1 040 518
Orealiserade värdeförändringar	100 000	
Summa	-54 202	-1 131 243


Not 3 Andelar i koncernföretag

	2024-12-31	2023-12-31
Akkumulerade anskaffningsvärden:		
-Vid årets början	3 461 550	438 750
-Förvärv		3 022 800
-Avyttring	-152 500	
Redovisat värde vid årets slut	3 309 050	3 461 550

Specifikation av bolagets innehav av aktier och andelar i koncernföretag

Ägarandelen av kapitalet avses, vilket även överensstämmer med andelen av rösterna för totalt antal aktier.

Dotterföretag / Org nr / Säte	Antal andelar	Redovisat värde
Food Relation i Sverige AB, 556805-2624, säte i Malmö	1 000	300 000
Amarex AB, 559388-1740, med säte i Malmö	250	6 250
Östersjöhus AB, 559081-8869 med säte i Ängelholm	176	3 002 800
		3 309 050




Not 4 Andra långfristiga värdepappersinnehav

	2024-12-31	2023-12-31
Akkumulerade anskaffningsvärden:		
-Vid årets början	8 970 390	11 061 115
-Tillkommande tillgångar	392 937	
-Avgående tillgångar		-2 090 725
Redovisat värde vid årets slut	9 363 327	8 970 390

Underskrifter

Malmö 2025-04-02


Paolo Grasso

2025041008090