

ÅRSREDOVISNING

för

Souverain AB


Org.nr. 556363-5191

Styrelsen får härmed avlämna årsredovisning för räkenskapsåret 2023-07-01 - 2024-06-30

Innehåll	Sida
- förvaltningsberättelse	2
- resultaträkning	3
- balansräkning	4
- noter	6
- underskrifter	7

Undertecknad styrelseledamot i Souverain AB intygar härmed, dels att denna kopia av årsredovisningen överensstämmer med originalet, dels att resultat- och balansräkning fastställts på årsstämma den 5 november 2024. Stämman beslöt tillika godkänna styrelsens förslag till vinstdisposition.

Alingsås 2024-11-05



Caroline Sundbye

FÖRVALTNINGSBERÄTTELSE

Årsredovisningen är upprättad i svenska kronor, SEK.

Verksamheten

Allmänt om verksamheten

Bolaget bedriver handel och förvaltning av aktier och andra värdepapper.
Företaget har sitt säte i Alingsås.

Flerårsöversikt

Beloppen i Flerårsöversikt visas i KSEK

	2023/2024	2022/2023	2021/2022	2020/2021
Nettoomsättning	16 956	1 224	0	0
Resultat efter finansiella poster	4 593	1 678	430	1 830
Soliditet (%)	54	68	93	89

Definitioner av nyckeltal, se noter

Förändringar i eget kapital

	Aktiekapital	Reservfond	Balanserat resultat	Årets resultat	Summa eget kapital
Belopp vid årets ingång	100 000	20 000	39 715 908	1 085 293	40 921 201
Balanseras i ny räkning			1 085 293	-1 085 293	0
Årets resultat				3 186 410	3 186 410
Belopp vid årets utgång	100 000	20 000	40 801 201	3 186 410	44 107 611

Resultatdisposition

Medel att disponera:

Balanserat resultat	40 801 201
Årets resultat	3 186 410
	<u>43 987 611</u>

Förslag till disposition:

Balanseras i ny räkning	43 987 611
	<u>43 987 611</u>

Beträffande bolagets resultat och ställning i övrigt hänvisas till efterföljande resultat- och balansräkningar med tillhörande noter.

RESULTATRÄKNING

	Not	2023-07-01 2024-06-30	2022-07-01 2023-06-30
Rörelseintäkter, lagerförändringar m.m.			
Nettoomsättning		16 955 880	1 224 404
Övriga rörelseintäkter		0	656 400
Summa rörelseintäkter, lagerförändringar m.m.		<u>16 955 880</u>	<u>1 880 804</u>
Rörelsekostnader			
Kostnad för sålda värdepapper		-12 235 657	-522 840
Övriga externa kostnader		-176 007	-178 772
Personalkostnader		-1 314 200	0
Summa rörelsekostnader		<u>-13 725 864</u>	<u>-701 612</u>
Rörelseresultat		3 230 016	1 179 192
Finansiella poster			
Resultat från andelar i koncernföretag		-26 711	-46 387
Övriga ränteintäkter och liknande resultatposter		1 578 532	728 446
Räntekostnader och liknande resultatposter		-188 784	-183 115
Summa finansiella poster		<u>1 363 037</u>	<u>498 944</u>
Resultat efter finansiella poster		4 593 053	1 678 136
Bokslutsdispositioner			
Lämnade koncernbidrag		-585 000	-356 800
Summa bokslutsdispositioner		<u>-585 000</u>	<u>-356 800</u>
Resultat före skatt		4 008 053	1 321 336
Skatter			
Skatt på årets resultat		-821 643	-236 043
Årets resultat		<u>3 186 410</u>	<u>1 085 293</u>

2024111107744

BALANSRÄKNING

2024-06-30

2023-06-30

TILLGÅNGAR

Not

Anläggningstillgångar

Materiella anläggningstillgångar

Inventarier, verktyg och installationer

2

0

0

Summa materiella anläggningstillgångar

0

0

Finansiella anläggningstillgångar

Andelar i koncernföretag

3

6 300 815

5 907 526

Andra långfristiga fordringar

4

14 000 000

14 000 000

Summa finansiella anläggningstillgångar

20 300 815

19 907 526

Summa anläggningstillgångar

20 300 815

19 907 526

Omsättningstillgångar

Varulager m.m.

Aktier och övriga värdepapper

28 912 054

14 113 300

Summa varulager

28 912 054

14 113 300

Kortfristiga fordringar

Fordringar hos koncernföretag

3 571 722

2 106 422

Övriga fordringar

0

2 001

Förutbetalda kostnader och upplupna intäkter

42 140

0

Summa kortfristiga fordringar

3 613 862

2 108 423

Kassa och bank

Kassa och bank

28 709 566

24 351 640

Summa kassa och bank

28 709 566

24 351 640

Summa omsättningstillgångar

61 235 482

40 573 363

SUMMA TILLGÅNGAR

81 536 297

60 480 889

202411107745

BALANSRÄKNING

2024-06-30

2023-06-30

Not

EGET KAPITAL OCH SKULDER

Eget kapital

Bundet eget kapital

Aktiekapital

100 000

100 000

Reservfond

20 000

20 000

Summa bundet eget kapital

120 000

120 000

Fritt eget kapital

Balanserat resultat

40 801 201

39 715 908

Årets resultat

3 186 410

1 085 293

Summa fritt eget kapital

43 987 611

40 801 201

Summa eget kapital

44 107 611

40 921 201

Långfristiga skulder

Checkräkningskredit

5

16 332 578

4 003 010

Övriga skulder

10 000 000

14 000 000

Summa långfristiga skulder

26 332 578

18 003 010

Kortfristiga skulder

Leverantörsskulder

2 588

0

Skatteskulder

1 057 686

236 043

Övriga skulder

8 696 634

1 295 635

Upplupna kostnader och förutbetalda intäkter

1 339 200

25 000

Summa kortfristiga skulder

11 096 108

1 556 678

SUMMA EGET KAPITAL OCH SKULDER

81 536 297

60 480 889

2024111107746

NOTER

Not 1 Redovisnings- och värderingsprinciper

Årsredovisningen är upprättad i enlighet med årsredovisningslagen och Bokföringsnämndens allmänna råd (BFNAR 2016:10) om årsredovisning i mindre företag.

Materiella anläggningstillgångar
Tillämpade avskrivningstider:

Inventarier, verktyg och installationer

Antal år

5

Noter till resultaträkningen

Noter till balansräkningen

Not 2 Inventarier, verktyg och installationer

2024-06-30

2023-06-30

Ingående anskaffningsvärden
Utgående anskaffningsvärden
Ingående avskrivningar
Utgående avskrivningar
Redovisat värde

101 012

101 012

-101 012

-101 012

0

101 012

101 012

-101 012

-101 012

0

Not 3 Andelar i koncernföretag

2024-06-30

2023-06-30

Ingående anskaffningsvärden
Fussion dotterföretag
Insättningar/uttag
Resultatandel i kommanditbolag
Utgående anskaffningsvärden
Ingående nedskrivningar
Utgående nedskrivningar
Redovisat värde

6 312 536

0

420 000

-26 711

6 705 825

-405 010

-405 010

6 300 815

6 378 923

-100 000

80 000

-46 387

6 312 536

-405 010

-405 010

5 907 526

Not 4 Andra långfristiga fordringar

2024-06-30

2023-06-30

Ingående anskaffningsvärden
Tillkommande fordringar
Utgående anskaffningsvärden
Redovisat värde

14 000 000

0

14 000 000

14 000 000

7 000 000

7 000 000

14 000 000

14 000 000

Not 5 Checkräkningskredit

2024-06-30

2023-06-30

Beviljad checkräkningskredit uppgår till:

27 000 000

27 000 000

Övriga noter

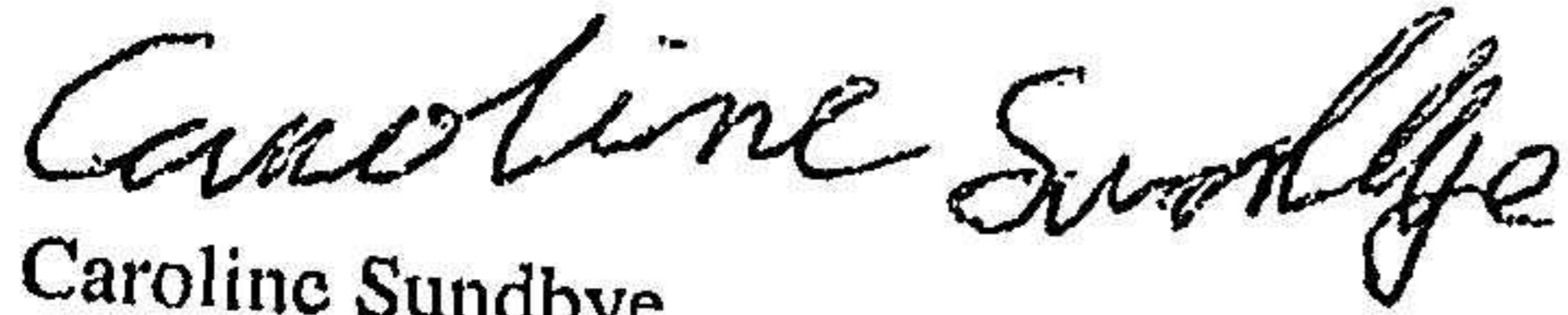
NOTER


Not 7 Definition av nyckeltal

Soliditet
Justerat eget kapital i procent av balansomslutning

202411107748

Alingsås den 5 november 2024


Caroline Sundbye


Richard Sundbye