


Årsredovisning
för
De Neef Scandinavia Aktiebolag
556257-3567

Räkenskapsåret
2022

Fastställelseintyg

Undertecknad styrelseledamot i De Neef Scandinavia Aktiebolag intygar, dels att denna kopia av årsredovisningen stämmer överens med originalet, dels att resultaträkningen och balansräkningen i årsredovisningen har fastställts på årsstämma 2023-06-30. Årsstämman beslutade att godkänna styrelsens förslag till resultatdisposition.

Helsingborg 2023-06-30


Per Davbust





Styrelsen för De Neef Scandinavia Aktiebolag avger följande årsredovisning för räkenskapsåret 2022.

Årsredovisningen är upprättad i svenska kronor, SEK. Om inte annat särskilt anges, redovisas alla belopp i hela kronor (kr). Uppgifter inom parentes avser föregående år.

Förvaltningsberättelse

Verksamheten

Allmänt om verksamheten

Bolaget är vilande.

Företaget har sitt säte i Västra Götaland, Göteborg.

Flerårsöversikt (Tkr)	2022	2021	2020	2019
Nettoomsättning	0	0	0	0
Resultat efter finansiella poster	1	-8	-19	-70
Soliditet (%)	100	99	99	99

För definitioner av nyckeltal, se Not 1 Redovisningsprinciper.

Förändringar i eget kapital

	Aktie- kapital	Reserv- fond	Balanserat resultat	Årets resultat	Totalt
Belopp vid årets ingång	100 000	20 000	8 027 506	-8 136	8 139 370
Disposition enligt beslut av årsstämman:			-8 136	8 136	0
Årets resultat				695	695
Belopp vid årets utgång	100 000	20 000	8 019 370	695	8 140 065

Resultatdisposition

Styrelsen föreslår att till förfogande stående vinstmedel (kronor):

balanserad vinst	8 019 370
årets vinst	695
	8 020 065

disponeras så att i ny räkning överföres	8 020 065
	8 020 065

Företagets resultat och ställning i övrigt framgår av efterföljande resultat- och balansräkning med noter.

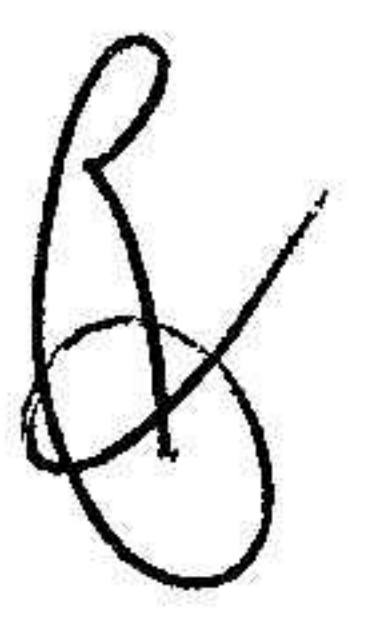



2023072806509

Resultaträkning

Not	2022-01-01 -2022-12-31	2021-01-01 -2021-12-31
Summa rörelseintäkter, lagerförändringar m.m.	0	0
Rörelsekostnader		
Övriga externa kostnader	-7 015	-4 800
Summa rörelsekostnader	-7 015	-4 800
Rörelseresultat	-7 015	-4 800
Finansiella poster		
Övriga ränteintäkter och liknande resultatposter	7 710	0
Räntekostnader och liknande resultatposter	0	-3 336
Summa finansiella poster	7 710	-3 336
Resultat efter finansiella poster	695	-8 136
Resultat före skatt	695	-8 136
Årets resultat	695	-8 136

2023072806510


WST N

Balansräkning

Not

2022-12-31

2021-12-31

TILLGÅNGAR

Anläggningstillgångar

Materiella anläggningstillgångar

Inventarier, verktyg och installationer

2

0

0

Summa materiella anläggningstillgångar

0

0

Summa anläggningstillgångar

0

0

Omsättningstillgångar

Kortfristiga fordringar

Fordringar hos koncernföretag

7 365 374

411 634

Övriga fordringar

42 570

42 521

Summa kortfristiga fordringar

7 407 944

454 155

Kassa och bank

Kassa och bank

753 613

7 706 706

Summa kassa och bank

753 613

7 706 706

Summa omsättningstillgångar

8 161 557


8 160 861

SUMMA TILLGÅNGAR

8 161 557

8 160 861

2023072806511


WST ad

Balansräkning

Not

2022-12-31

2021-12-31

EGET KAPITAL OCH SKULDER

Eget kapital

Bundet eget kapital

Aktiekapital

100 000

100 000

Reservfond

20 000

20 000

Summa bundet eget kapital

120 000

120 000

Fritt eget kapital

Balanserat resultat

8 019 370

8 027 506

Årets resultat

695

-8 136

Summa fritt eget kapital

8 020 065

8 019 370

Summa eget kapital

8 140 065

8 139 370

Kortfristiga skulder

Leverantörsskulder

1 491

1 491

Upplupna kostnader och förutbetalda intäkter

20 001

20 000

Summa kortfristiga skulder

21 492

21 491

SUMMA EGET KAPITAL OCH SKULDER

8 161 557

8 160 861

2023072806512



Noter

Not 1 Redovisningsprinciper

Allmänna upplysningar

Årsredovisningen är upprättad i enlighet med årsredovisningslagen och Bokföringsnämndens allmänna råd (BFNAR 2016:10) om årsredovisning i mindre företag.

Avskrivning

Tillämpade avskrivningstider:

Inventarier, verktyg och installationer 5 år

Nyckeltalsdefinitioner

Nettoomsättning

Rörelsens huvudintäkter, fakturerade kostnader, sidointäkter samt intäktskorrigeringar.

Resultat efter finansiella poster


Resultat efter finansiella intäkter och kostnader men före bokslutsdispositioner och skatter.

Soliditet (%)


Justerat eget kapital (eget kapital och obeskattade reserver med avdrag för uppskjuten skatt) i procent av balansomslutning.

Not 2 Inventarier, verktyg och installationer


	2022-12-31	2021-12-31
Ingående anskaffningsvärden	59 650	59 650
Utgående ackumulerade anskaffningsvärden	59 650	59 650
Ingående avskrivningar	-59 650	-59 650
Utgående ackumulerade avskrivningar	-59 650	-59 650
Utgående redovisat värde	0	0



Helsingborg 2023-06-30



Mauro Fabio Tenti
Ordförande



Per Davoust
Ledamot



Upkar Ricky Tatla
Ledamot

2023072806514